



ÅRSREGNSKAPET FOR REGNSKAPSÅRET 2017 - GENERELL INFORMASJON

Enheten

Organisasjonsnummer: 993 938 106
Organisasjonsform: Aksjeselskap
Foretaksnavn: GJERSTAD GROUP AS
Forretningsadresse: Gjerstadveien 373
4993 SUNDEBRU

Regnskapsår

Årsregnskapets periode: 01.01.2017 - 31.12.2017

Konsern

Mørselskap i konsern: Ja
Konsernregnskap lagt ved: Ja

Regnskapsregler

Regler for små foretak benyttet: Nei
Benyttet ved utarbeidelsen av årsregnskapet til selskapet: Regnskapslovens alminnelige regler
Benyttet ved utarbeidelsen av årsregnskapet til konsernet: Regnskapslovens alminnelige regler

Årsregnskapet fastsatt av kompetent organ

Bekreftet av representant for selskapet: Tor Kjetilson Moe
Dato for fastsettelse av årsregnskapet: 19.06.2018

Grunnlag for avgivelse

År 2017: Årsregnskapet er elektronisk innlevert
År 2016: Tall er hentet fra elektronisk innlevert årsregnskap fra 2017

Det er ikke krav til at årsregnskapet m.v. som sendes til Regnskapsregisteret er undertegnet. Kontrollen på at dette er utført ligger hos revisor/enhetens øverste organ. Sikkerheten ivaretas ved at innsender har rolle/rettighet for innsending av årsregnskapet via Altinn, og ved at det bekreftes at årsregnskapet er fastsatt av kompetent organ.

Brønnøysundregistrene, 09.10.2019



Resultatregnskap

Beløp i: NOK	Note	2017	2016
RESULTATREGNSKAP			
Inntekter			
Salgsinntekt	1,4	2 264 197	3 309 274
Annen driftsinntekt	4	13 750 000	
Sum inntekter		16 014 197	3 309 274
Kostnader			
Annen driftskostnad	2	88 664	131 561
Sum kostnader		88 664	131 561
Driftsresultat		15 925 533	3 177 713
Finansinntekter og finanskostnader			
Annen renteinntekt		425	352
Annen finansinntekt		99 346	260 289
Sum finansinntekter		99 771	260 641
Nedskrivning av finansielle eiendeler		1 675 600	
Rentekostnad til foretak i samme konsern	4		287 000
Annen rentekostnad		25 494	73 559
Annen finanskostnad		141 780	136 011
Sum finanskostnader		1 842 874	496 570
Netto finans		-1 743 103	-235 929
Ordinært resultat før skattekostnad		14 182 430	2 941 784
Skattekostnad på ordinært resultat	7	533 473	735 696
Ordinært resultat etter skattekostnad		13 648 957	2 206 088
Årsresultat		13 648 957	2 206 088
Overføringer og disponeringer			
Overføringer til/fra annen egenkapital	6	13 648 957	2 206 088
Sum overføringer og disponeringer		13 648 957	2 206 088



Balanse

Beløp i: NOK	Note	2017	2016
BALANSE - EIENDELER			
Anleggsmidler			
Immaterielle eiendeler			
Konsesjoner, patenter, lisenser, varemerker og lignende rettigheter	3	5 000 000	5 000 000
Utsatt skattefordel	7	2 300	6 000
Sum immaterielle eiendeler		5 002 300	5 006 000
Finansielle anleggsmidler			
Investering i datterselskap	4	48 693 086	45 927 783
Investeringer i aksjer og andeler		28 000	28 000
Sum finansielle anleggsmidler		48 721 086	45 955 783
Sum anleggsmidler		53 723 386	50 961 783
Omløpsmidler			
Varer			
Fordringer			
Kundefordringer	4		138 539
Andre fordringer	4	12 017 997	
Sum fordringer		12 017 997	138 539
Bankinnskudd, kontanter og lignende			
Bankinnskudd, kontanter og lignende		2 123 149	456 166
Sum bankinnskudd, kontanter og lignende		2 123 149	456 166
Sum omløpsmidler		14 141 146	594 705
SUM EIENDELER		67 864 532	51 556 488

BALANSE - EGENKAPITAL OG GJELD

Egenkapital

Innskutt egenkapital



Balanse

Beløp i: NOK	Note	2017	2016
Selskapskapital	6	49 000 000	35 000 000
Overkurs	6	2 000 000	
Sum innskutt egenkapital		51 000 000	35 000 000
Opptjent egenkapital			
Annen egenkapital	6	13 072 402	5 323 445
Sum opptjent egenkapital		13 072 402	5 323 445
Sum egenkapital		64 072 402	40 323 445
Gjeld			
Langsiktig gjeld			
Annen langsiktig gjeld			
Gjeld til kredittinstitusjoner	5	152 027	1 125 000
Øvrig langsiktig gjeld	4		1 712 160
Sum annen langsiktig gjeld		152 027	2 837 160
Sum langsiktig gjeld		152 027	2 837 160
Kortsiktig gjeld			
Betalbar skatt	7	529 773	729 196
Skyldige offentlige avgifter			93 545
Kortsiktig konserngjeld	4		7 535 701
Annen kortsiktig gjeld	5	3 110 330	37 441
Sum kortsiktig gjeld		3 640 103	8 395 883
Sum gjeld		3 792 130	11 233 043
SUM EGENKAPITAL OG GJELD		67 864 532	51 556 488



Konsernets resultatregnskap

Beløp i: NOK	Note	2017	2016
RESULTATREGNSKAP			
Inntekter			
Salgsinntekt	13	309 189 256	118 110 298
Sum inntekter		309 189 256	118 110 298
Kostnader			
Varekostnad	8,13	256 637 346	91 233 296
Lønnskostnad	2	18 944 897	12 330 883
Avskrivning på varige driftsmidler og immaterielle eiendeler	4	3 842 980	3 439 371
Annen driftskostnad	2,13	17 964 498	9 402 241
Sum kostnader		297 389 721	116 405 791
Driftsresultat		11 799 535	1 704 507
Finansinntekter og finanskostnader			
Resultat på investering i tilknyttet selskap		-140 039	
Annen renteinntekt		412 427	157 944
Annen finansinntekt		2 420 279	1 875 356
Sum finansinntekter		2 692 667	2 033 300
Rentekostnad til foretak i samme konsern		13 658	
Annen rentekostnad		1 809 765	1 624 569
Annen finanskostnad		2 839 699	1 254 335
Sum finanskostnader		4 663 122	2 878 904
Netto finans		-1 970 455	-845 604
Ordinært resultat før skattekostnad		9 829 080	858 903
Skattekostnad på ordinært resultat	3	3 168 373	583 570
Ordinært resultat etter skattekostnad		6 660 707	275 333
Årsresultat		6 660 707	275 333
Overføringer og disponeringer			
Andel tildelt aksjonærer uttrådt i løpet av året		3 204 435	
Andel tilordnet aksjonærer per 31.12.		3 456 272	



Konsernets resultatregnskap

Beløp i: NOK	Note	2017	2016
Sum overføringer og disponeringer		6 660 707	



Konsernets balanse

Beløp i: NOK	Note	2017	2016
BALANSE - EIENDELER			
Anleggsmidler			
Immaterielle eiendeler			
Konsesjoner, patenter, lisenser, varemerker og lignende rettigheter	4	5 000 000	5 000 000
Utsatt skattefordel	3	287 719	
Goodwill	4	2 003 780	4 007 562
Sum immaterielle eiendeler		7 291 499	9 007 562
Varige driftsmidler			
Tomter, bygninger og annen fast eiendom	4	342 016	731 773
Driftsløsøre, inventar, verktøy, kontormaskiner og lignende	4,12	3 264 609	1 518 477
Sum varige driftsmidler		3 606 625	2 250 250
Finansielle anleggsmidler			
Investering i datterselskap	5		4 238 453
Investeringer i tilknyttet selskap	5,6	5 788 961	
Investeringer i aksjer og andeler		28 000	28 000
Andre fordringer	9		17 241
Sum finansielle anleggsmidler		5 816 961	4 283 694
Sum anleggsmidler		16 715 085	15 541 506
Omløpsmidler			
Varer			
Varer	12,14	41 406 104	26 302 887
Sum varer		41 406 104	26 302 887
Fordringer			
Kundefordringer	8,12	27 358 633	23 811 948
Andre fordringer		18 641 071	3 868 048
Sum fordringer		45 999 704	27 679 996
Bankinnskudd, kontanter og lignende			
Bankinnskudd, kontanter og lignende	7	3 789 645	2 832 260
Sum bankinnskudd, kontanter og lignende		3 789 645	2 832 260



Konsernets balanse

Beløp i: NOK	Note	2017	2016
Sum omløpsmidler		91 195 453	56 815 143
SUM EIENDELER		107 910 538	72 356 649
BALANSE - EGENKAPITAL OG GJELD			
Egenkapital			
Innskutt egenkapital			
Selskapskapital	10,11	49 000 000	35 000 000
Overkurs	11	2 000 000	
Sum innskutt egenkapital		51 000 000	35 000 000
Opptjent egenkapital			
Annen egenkapital	11	-15 164 268	-7 928 932
Sum opptjent egenkapital		-15 164 268	-7 928 932
Sum egenkapital		35 835 732	27 071 068
Gjeld			
Langsiktig gjeld			
Utsatt skatt	3		284 040
Andre avsetninger for forpliktelser			180 000
Sum avsetninger for forpliktelser			464 040
Annen langsiktig gjeld			
Gjeld til kredittinstitusjoner	12	5 002 778	7 245 000
Øvrig langsiktig gjeld		1 992 287	1 712 160
Sum annen langsiktig gjeld		6 995 065	8 957 160
Sum langsiktig gjeld		6 995 065	9 421 200
Kortsiktig gjeld			
Gjeld til kredittinstitusjoner	12	28 228 124	22 294 359
Leverandørgjeld	8	24 575 660	6 919 640
Betalbar skatt	3	1 636 741	916 530
Skyldige offentlige avgifter		3 761 768	1 307 234
Annen kortsiktig gjeld		6 877 448	4 426 618



Konsernets balanse

Beløp i: NOK	Note	2017	2016
Sum kortsiktig gjeld		65 079 741	35 864 381
Sum gjeld		72 074 806	45 285 581
SUM EGENKAPITAL OG GJELD		107 910 538	72 356 649



Deloitte.

Deloitte AS
Arendalsvn. 2
NO-4878 Grimstad
Norway

Tel.: +47 38 12 27 22
Fax: +47 37 04 28 90
www.deloitte.no

Til generalforsamlingen i Gjerstad Group AS

UAVHENGIG REVISORS BERETNING

Uttalelse om revisjonen av årsregnskapet for selskapet (eksklusiv separat avlagt konsernårsregnskap med separat revisjonsberetning)

Konklusjon

Vi har revidert Gjerstad Group AS' årsregnskap som viser et overskudd på kr 13 648 957. Årsregnskapet består av balanse per 31. desember 2017, resultatregnskap og kontantstrømoppstilling for selskapet for regnskapsåret avsluttet per denne datoen og noter til årsregnskapet, herunder et sammendrag av viktige regnskapsprinsipper.

Revisjonsberetning avgis separat til separat avlagt konsernregnskap som består av konsernbalanse per 31. desember 2017, konsernresultatregnskap og kontantstrømoppstilling for konsernet for regnskapsåret avsluttet per denne datoen og noter til konsernårsregnskapet, herunder et sammendrag av viktige regnskapsprinsipper.

Etter vår mening er det medfølgende årsregnskapet avgitt i samsvar med lov og forskrifter og gir et rettviseende bilde av selskapets finansielle stilling per 31. desember 2017, og av dets resultater og kontantstrømmer for regnskapsåret avsluttet per denne datoen i samsvar med regnskapslovens regler og god regnskapsskikk i Norge.

Grunnlag for konklusjonen

Vi har gjennomført revisjonen i samsvar med lov, forskrift og god revisjonsskikk i Norge, herunder de internasjonale revisjonsstandardene International Standards on Auditing (ISA-ene). Våre oppgaver og plikter i henhold til disse standardene er beskrevet i Revisors oppgaver og plikter ved revisjon av årsregnskapet. Vi er uavhengige av selskapet slik det kreves i lov og forskrift, og har overholdt våre øvrige etiske forpliktelser i samsvar med disse kravene. Etter vår oppfatning er innhentet revisjonsbevis tilstrekkelig og hensiktsmessig som grunnlag for vår konklusjon.

Øvrig informasjon

Ledelsen er ansvarlig for øvrig informasjon. Øvrig informasjon består av årsberetningen, men inkluderer ikke årsregnskapet og revisjonsberetningen.

Bår uttalelse om revisjonen av årsregnskapet dekker ikke øvrig informasjon, og vi attesterer ikke den øvrige informasjon.

I forbindelse med revisjonen av årsregnskapet er det vår oppgave å lese øvrig informasjon med det formål å vurdere hvorvidt det foreligger vesentlig inkonsistens mellom øvrig informasjon og årsregnskapet, kunnskap vi har opparbeidet oss under revisjonen, eller hvorvidt den tilsynelatende inneholder vesentlig feilinformasjon.

Dersom vi konkluderer med at den øvrige informasjonen inneholder vesentlig feilinformasjon er vi pålagt å rapportere det. Vi har ingenting å rapportere i så henseende.



Styrets og daglig leders ansvar for årsregnskapet

Styret og daglig leder (ledelsen) er ansvarlig for å utarbeide årsregnskapet i samsvar med lov og forskrifter, herunder for at det gir et rettviseende bilde i samsvar med regnskapslovens regler og god regnskapsskikk i Norge. Ledelsen er også ansvarlig for slik intern kontroll som den finner nødvendig for å kunne utarbeide et årsregnskap som ikke inneholder vesentlig feilinformasjon, verken som følge av misligheter eller feil.

Ved utarbeidelsen av årsregnskapet må ledelsen ta standpunkt til selskapets evne til fortsatt drift og opplyse om forhold av betydning for fortsatt drift. Forutsetningen om fortsatt drift skal legges til grunn for årsregnskapet så lenge det ikke er sannsynlig at virksomheten vil bli avvirket.

Revisors oppgaver og plikter ved revisjonen av årsregnskapet

Vårt mål med revisjonen er å oppnå betryggende sikkerhet for at årsregnskapet som helhet ikke inneholder vesentlig feilinformasjon, verken som følge av misligheter eller utilsiktede feil, og å avgi en revisjonsberetning som inneholder vår konklusjon. Betryggende sikkerhet er en høy grad av sikkerhet, men ingen garanti for at en revisjon utført i samsvar med lov, forskrift og god revisjonsskikk i Norge, herunder ISA-ene, alltid vil avdekke vesentlig feilinformasjon som eksisterer. Feilinformasjon kan oppstå som følge av misligheter eller utilsiktede feil. Feilinformasjon blir vurdert som vesentlig dersom den enkeltvis eller samlet med rimelighet kan forventes å påvirke økonomiske beslutninger som brukerne foretar basert på årsregnskapet.

Som del av en revisjon i samsvar med lov, forskrift og god revisjonsskikk i Norge, herunder ISA-ene, utøver vi profesjonelt skjønn og utviser profesjonell skepsis gjennom hele revisjonen. I tillegg:

- identifiserer og anslår vi risikoen for vesentlig feilinformasjon i regnskapet, enten det skyldes misligheter eller utilsiktede feil. Vi utformer og gjennomfører revisjonshandlinger for å håndtere slike risikoer, og innhenter revisjonsbevis som er tilstrekkelig og hensiktsmessig som grunnlag for vår konklusjon. Risikoen for at vesentlig feilinformasjon som følge av misligheter ikke blir avdekket, er høyere enn for feilinformasjon som skyldes utilsiktede feil, siden misligheter kan innebære samarbeid, forfalskning, bevisste utelatelser, uriktige fremstillinger eller overstyring av intern kontroll.
- opparbeider vi oss en forståelse av den interne kontroll som er relevant for revisjonen, for å utforme revisjonshandlinger som er hensiktsmessige etter omstendighetene, men ikke for å gi uttrykk for en mening om effektiviteten av selskapets interne kontroll.
- evaluerer vi om de anvendte regnskapsprinsippene er hensiktsmessige og om regnskapsestimater og tilhørende noteopplysninger utarbeidet av ledelsen er rimelige.
- konkluderer vi på hensiktsmessigheten av ledelsens bruk av fortsatt drift-forutsetningen ved avleggelsen av regnskapet, basert på innhentede revisjonsbevis, og hvorvidt det foreligger vesentlig usikkerhet knyttet til hendelser eller forhold som kan skape tvil av betydning om selskapets evne til fortsatt drift. Dersom vi konkluderer med at det eksisterer vesentlig usikkerhet, kreves det at vi i revisjonsberetningen henleder oppmerksomheten på tilleggsopplysningene i regnskapet, eller, dersom slike tilleggsopplysninger ikke er tilstrekkelige, at vi modifiserer vår konklusjon om årsregnskapet og årsberetningen. Våre konklusjoner er basert på revisjonsbevis innhentet inntil datoen for revisjonsberetningen. Etterfølgende hendelser eller forhold kan imidlertid medføre at selskapet ikke fortsetter driften.
- evaluerer vi den samlede presentasjonen, strukturen og innholdet, inkludert tilleggsopplysningene, og hvorvidt årsregnskapet representerer de underliggende transaksjonene og hendelsene på en måte som gir et rettviseende bilde.

Vi kommuniserer med dem som har overordnet ansvar for styring og kontroll blant annet om det planlagte omfanget av revisjonen og til hvilken tid revisjonsarbeidet skal utføres. Vi utveksler også informasjon om forhold av betydning som vi har avdekket i løpet av revisjonen, herunder om eventuelle svakheter av betydning i den interne kontrollen.



Deloitte.

side 3

Uttalelse om øvrige lovmessige krav

Konklusjon om årsberetningen

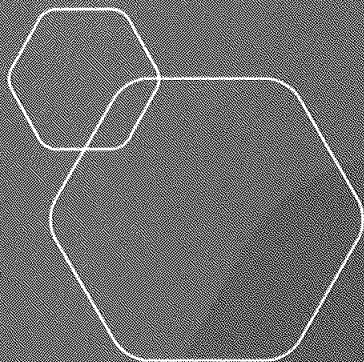
Basert på vår revisjon av årsregnskapet som beskrevet ovenfor, mener vi at opplysningene i årsberetningen om årsregnskapet og forutsetningen om fortsatt drift er konsistente med årsregnskapet og i samsvar med lov og forskrifter.

Konklusjon om registrering og dokumentasjon

Basert på vår revisjon av årsregnskapet som beskrevet ovenfor, og kontrollhandlinger vi har funnet nødvendig i henhold til internasjonal standard for attestasjonsoppdrag (ISAE) 3000 «Attestasjonsoppdrag som ikke er revisjon eller forenklet revisorkontroll av historisk finansiell informasjon», mener vi at ledelsen har oppfylt sin plikt til å sørge for ordentlig og oversiktlig registrering og dokumentasjon av selskapets regnskapsopplysninger i samsvar med lov og god bokføringskikk i Norge.


Grimstad 19. juni 2018
Deloitte AS

Roar Skuland
statsautorisert revisor



Årsregnskap 2017 Gjerstad Group AS

Styrets årsberetning
Resultatregnskap
Balanse
Kontantstrøm
Noter til regnskapet



Org.nr.: 993 938 106



Årsberetning 2017

Gjerstad Group AS

Virksomhetens art

Gjerstad Group AS ble stiftet i mars 2009 med formål å være et investeringsselskap med kjøp og salg av aksjer og andeler i andre selskaper, samt utleie av patenter, rettigheter og ledelsestjenester. Selskapet holder til på Brokelandsheia, Sundebru i Gjerstad kommune.

Finansiell risiko

Virksomheten er eksponert for ulike risikoer. Følgende områder er etter styrets vurdering av størst betydning:

Valutarisiko

Selskapet har provisjonsinntekter i bla. fremmed valuta. Valutarisikoen ved dette er håndterbar, men utgjør en risiko. Risikoen er identifisert, og det foretas jevnlig vurderingen rundt bruk av sikrings instrumenter.

Renterisiko

Selskapet er eksponert for endringer i rentenivå, da selskapets gjeld fra ekstern lånegiver har flytende rente. Det foretas jevnlig vurdering rundt bruk av fastrente avtaler.

Likviditetsrisiko

Risikoen knytter seg hovedsakelig til om virksomheten ikke vil være i stand til å betjene sine forpliktelser etter hvert som de forfaller. Den operasjonelle likviditetsrisikoen styres ved å ha tilstrekkelige likviditetsreserver, samt ved kontinuerlig overvåkning av fremtidige og faktiske kontantstrømmer.

Kredittrisiko

Risiko for at motpart ikke har evne til å oppfylle sine forpliktelser ansees som middels lav, da store deler av omsetningen går til selskaper i konsernet.

Markedsrisiko

I tillegg til de risikofaktorene som er nevnt over vurderer styret at selskapet, ved sine investeringer i driftsselskaper også vil være eksponert for type risikofaktorer som konkurranse og muligheter for tap av markedsandeler i disse. Gruppen har få men store kunder, som utgjør en vesentlig andel av selskapets omsetning. Disse forholdene vurderes fortløpende.



Eierforhold, styret og ledelse

Selskapet eies av Moe Dalen Gruppen AS med 80 %, Silverfox AS og Årstein Eiendom AS med 7,5 % hver og Mette Moe Fjellheim AS med 5 %.

Styrets leder er Tom Victor Nysted, styremedlemmer er Årstein Skrettingland og Tor Kjetilson Moe. Sistnevnte ivaretar også rollen som daglig leder.

Rettvisende oversikt over utvikling og resultat

Det er styrets oppfatning at det fremlagte årsregnskapet med tilhørende noter og årsberetning gir et rettvisende bilde av selskapets resultat i 2017 og den økonomiske stillingen pr 31. desember 2017.

Det er tilnærmet ingen finansiell risiko i selskapet da det vesentligste av gjelden er til konsernselskaper og aksjeeiere. Øvrig langsiktig gjeld har sikkerhetsstillelse utenfor selskapet.

Arbeidsmiljø og likestilling

Selskapet har ingen ansatte. Selskapets styre består av menn. Ved eventuelle fremtidige ansettelser vil kandidater av begge kjønn bli vurdert på like vilkår.

Ytre miljø


Selskapets virksomhet forurensrer ikke det ytre miljø.

Fortsatt drift

Styret bekrefter at forutsetningen for fortsatt drift er til stede. Årsregnskapet for 2017 er utarbeidet under denne forutsetning.

Andre forhold

Styret kjenner ikke til forhold av viktighet for å bedømme selskapets stilling og resultat utover det som fremgår av årsregnskapet med noter. Det har heller ikke inntrådt forhold etter regnskapsårets utløp som, etter styrets syn, vil påvirke bedømmelsen.



Tom Victor Nysted
styreleder

Sundebru, 19.06.2018
Styret i Gjerstad Group AS



Tor Kjetilson Moe
styremedlem/daglig leder



Årstein Skrettingland
styremedlem



**Resultatregnskap
Gjerstad Group AS**

Driftsinntekter og driftskostnader	Note	2017	2016
Salgsinntekt	1, 4	2 264 197	3 309 274
Annen driftsinntekt	4	13 750 000	0
Driftsinntekter		16 014 197	3 309 274
Annen driftskostnad	2	88 664	131 561
Sum driftskostnader		88 664	131 561
Driftsresultat		15 925 533	3 177 713
Annen renteinntekt		425	352
Annen finansinntekt		99 346	260 289
Nedskrivning av andre finansielle anleggsmidler		1 675 600	0
Rentekostnad til foretak i samme konsern	4	0	287 000
Annen rentekostnad		25 494	73 559
Annen finanskostnad		141 780	136 011
Finansposter		-1 743 103	-235 929
Ordinært resultat før skattekostnad		14 182 430	2 941 784
Skattekostnad på ordinært resultat	7	533 473	735 696
Ordinært resultat		13 648 957	2 206 088
Årsresultat		13 648 957	2 206 088
Overføringer			
Avsatt til annen egenkapital		13 648 957	2 206 088
Sum overføringer	6	13 648 957	2 206 088



Balanse
Gjerstad Group AS


Eiendeler	Note	2017	2016
Anleggsmidler			
Immaterielle eiendeler			
Konsesjoner, patenter mv	3	5 000 000	5 000 000
Utsatt skattefordel	7	2 300	6 000
Sum immaterielle eiendeler		5 002 300	5 006 000
Finansielle anleggsmidler			
Investeringer i datterselskap		48 693 086	45 927 783
Investeringer i aksjer og andeler		28 000	28 000
Sum finansielle anleggsmidler	4	48 721 086	45 955 783
Sum anleggsmidler		53 723 386	50 961 783
Omløpsmidler			
Fordringer			
Kundefordringer	4	0	138 539
Andre kortsiktige fordringer	4	12 017 997	0
Sum fordringer		12 017 997	138 539
Bankinnskudd, kontanter o.l.		2 123 149	456 166
Sum Omløpsmidler		14 141 146	594 705
Sum eiendeler		67 864 531	51 556 488




Balanse
Gjerstad Group AS

Egenkapital og gjeld	Note	2017	2016
Egenkapital			
Innskutt egenkapital			
Aksjekapital		49 000 000	35 000 000
Overkurs		2 000 000	0
Sum innskutt egenkapital		51 000 000	35 000 000
Opptjent egenkapital			
Annen egenkapital		13 072 402	5 323 445
Sum opptjent egenkapital		13 072 402	5 323 445
Sum egenkapital	6	64 072 402	40 323 445
Gjeld			
Annen langsiktig gjeld			
Gjeld til kredittinstitusjoner	5	152 027	1 125 000
Øvrig langsiktig gjeld	4	0	1 712 160
Sum annen langsiktig gjeld		152 027	2 837 160
Kortsiktig gjeld			
Betalbar skatt	7	529 773	729 196
Skyldig offentlige avgifter		0	93 545
Gjeld til selskaper i samme konsern	4	0	7 535 701
Annen kortsiktig gjeld	5	3 110 330	37 441
Sum kortsiktig gjeld		3 640 103	8 395 883
Sum gjeld		3 792 129	11 233 043
Sum egenkapital og gjeld		67 864 531	51 556 488

Sundebru, 19.06.2018
Styret i Gjerstad Group AS


Tom Victor Nysted
styreleder


Tor Kjetilson Moe
styremedlem/daglig leder


Arstein Skrettingland
styremedlem



**Indirekte kontantstrøm
Gjerstad Group AS**

	Note	2017	2016
Kontantstrømmer fra operasjonelle aktiviteter			
Resultat før skattekostnad	7	14 182 430	2 941 784
- Periodens betalte skatt		729 156	0
+/- Endring i kundefordringer	4	138 539	111 461
+/- Endring i andre tidsavgrensningsposter		-1 611 865	455 433
= Netto kontantstrøm fra operasjonelle aktiviteter		13 438 260	3 508 678
Kontantstrømmer fra investeringsaktiviteter			
- Utbetalinger ved kjøp av aksjer og andeler i andre foretak		5 940 303	164 453
= Netto kontantstrøm fra investeringsaktiviteter		-5 940 303	-164 453
Kontantstrømmer fra finansieringsaktiviteter			
- Utbetalinger ved nedbetaling av langsiktig gjeld	5	972 973	1 000 000
- Utbetalinger av utbytte	6	4 858 000	2 500 000
= Netto kontantstrøm fra finansieringsaktiviteter		-5 830 973	-3 500 000
= Netto endring i kontanter og kontantekvivalenter		1 666 984	-155 775
+ Beh. av kont. og kontantekvivalenter ved per. begynnelse		456 166	883 978
= Beh. av kont. og kontantekvivalenter ved per. slutt		2 123 149	728 203



Noter Gjerstad Group AS

Note 1 - Regnskapsprinsipper

Årsregnskapet er satt opp i samsvar med regnskapsloven og god regnskapsskikk.

Inntekter

Selskapets driftsinntekter bokføres etter hvert som disse anses opptjent.

Kostnader

Utgifter sammenstilles med kostnadsføres samtidig med de inntekter utgiftene kan henføres til. Utgifter som ikke direkte kan henføres til inntekter, kostnadsføres når de påløper.

Anleggsmidler

Anleggsmidler omfatter eiendeler bestemt til varig eie og bruk. Anleggsmidler vurderes til anskaffelseskost. Varige driftsmidler balanseføres og avskrives planmessig over driftsmidlets forventede økonomiske levetid. Nedskrivning til virkelig verdi foretas ved verdifall som forventes å ikke være av forbigående art. Nedskrivning reverseres når grunnlaget for nedskrivning ikke lenger er til stede.

Omløpsmidler

Omløpsmidler og kortsiktig gjeld omfatter normalt poster som forfaller til betaling innen ett år etter siste dag i regnskapsåret, samt poster som knytter seg til varekretsløpet. Omløpsmidler vurderes til laveste verdi av anskaffelseskost og antatt virkelig verdi.

Fordringer

Kundefordringer og andre fordringer oppføres til pålydende etter fradrag for avsetning til forventet tap. Avsetning til tap gjøres på grunnlag av en individuell vurdering av de enkelte fordringene. I tillegg gjøres det for øvrige kundefordringer en uspesifisert avsetning for å dekke antatt tap.

Langsiktig gjeld

Langsiktig gjeld omfatter normalt poster som forfaller til betaling senere enn ett år etter siste dag i regnskapsåret. Langsiktig gjeld balanseføres til nominelt mottatt beløp på etableringstidspunktet.

Skatt

Skattekostnaden i resultatregnskapet sammenstilles med det regnskapsmessige resultatet, og omfatter periodens betalbare skatt og endring i utsatt skatt. Utsatt skatt beregnes med aktuell skattesats på grunnlag av de midlertidige forskjeller som eksisterer mellom regnskapsmessige og skattemessige verdier, samt ligningsmessig underskudd til fremføring. Skatteøkende og skattereduserende midlertidige forskjeller som reverserer eller kan reversere i samme periode er utlignet og nettoført.



Noter Gjerstad Group AS

Note 2 - Lønnskostnader, antall ansatte, godtgjørelser, lån til ansatte m.m.

Det er ikke utbetalt styrehonorar i 2017.

Verken daglig leder, styremedlemmer eller noen andre av selskapets tillitspersoner har avtale om lønn etter fratreden fra sin stilling, opsjonsavtaler eller bonusavtale. De har heller ingen lån i selskapet.

Pensjonsforpliktelser

Selskapet har ingen ansatte og er derfor ikke pliktig til å ha tjenstepensjonsordning etter lov om obligatorisk tjenstepensjon.

Revisor	2017	2016
Kostnadsført honorar for ordinær revisjon.	8 200	8 700
Kostnadsført honorar for tjenester utover ordinær revisjon .	30 741	10 800
Totalt kostnadsført honorar til revisor.	38 941	19 500

Note 3 - Varige driftsmidler og avskrivninger

Patenter og rettigheter er bokført til anskaffelseskost på totalt kr. 5 000 000,-

Patenter og rettigheter testes årlig for verdifall, og nedskrives dersom det anses nødvendig.

Note 4 - Konsern, Tilknyttet selskap mv.

Selskap	Foretningskontor	Eier/Stemmandel (%)	Balanseført verdi	EK siste siste årsregnskap	Resultat siste årsregnskap
Gjerstad Products AS	Gjerstad	100 %	41 689 330	15 322 423	893 032
Gjerstad Products AB	Bollnäs	100 %	1 000 000	-3 723 264	-1 822 376
Gjerstad Products ApS	Ålborg	100 %	63 453	622 510	572 510
Gjerstad Products sp. z o.o.	Warsawa	100 %	11 303	103 057	98 057
Oy Gjerstad Ab	Tuusula	49 %	5 929 000	1 053 585	6 051
Sørlandsporten Næringshage AS	Risør	< 1 %	28 000	1 002 389	-107 646
Total			48 721 086	14 380 700	-360 372

Investeringene er regnskapsført etter kostmetoden. Beløp for egenkapital og resultat for Gjerstad Products AB er oppgitt i SEK. Tilsvarende gjelder DKK for Gjerstad Products ApS og PLN for Gjerstad Products sp. z o.o. Gjerstad Oy er oppgitt i EUR. Det utarbeides konsernregnskap for Gjerstad Group AS

Gjerstad Group AS

Side 9



Noter
Gjerstad Group AS

Fordringer på konsernselskaper	2017	2016
Kundefordringer	0	138 539
Andre fordringer	12 040 000	0
Sum fordringer	12 040 000	138 539
Gjeld til konsernselskaper	2017	2016
Avsatt konsernbidrag	0	0
Kortsiktig gjeld	0	7 535 701
Sum gjeld	0	7 535 701
Interne transaksjoner med konsernselskaper	2017	2016
Salgsinntekter	2 264 197	3 309 274
Rentekostnad til Gjerstad Products AS	0	287 000

Selskapets omsetning består i provisjonsinntekter fra datterselskaper.

Annen driftsinntekt for året består av utbytte fra Gjerstad Products AS og Agder Anleggsenter, på hhv 10.000.000,- og 3.750.000,-

Note 5 - Gjeld og pantstillelser

Pantsikret gjeld	2017	2016
Gjeld til kredittinstitusjoner (langsiktig)	152 027	1 125 000
Total gjeld sikret med pant	152 027	1 125 000
Annen kortsiktig gjeld består av	2017	2016
Påløpte kostnader	10 000	25 000
Påløpte rentekostnader	1 330	12 441
Gjeld til eierselskaper	3 099 000	0
Total	3 110 330	37 441

Gjerstad Group AS har stilt driftstilbehør for inntil Kr. 5.000.000,- som sikkerhet for lånet som Gjerstad Group AS har tatt opp hos DNB.

Gjerstad Products AS har stilt varelager, kundefordringer og driftstilbehør for inntil 90.000.000,- som sikkerhet for lånet Gjerstad Group AS har tatt opp hos DNB.

Gjerstad Group AS har stilt kausjonsansvar for inntil kr. 2.700.000 ovenfor Gjerstad Products AB sin kassekreditt.



Noter Gjerstad Group AS

Konsernkontoavtale

Selskapet har en felles konsernkontoavtale med øvrige konsernselskaper. Konsernkonto innehaveren er Gjerstad Group AS i Norge, med deltakerselskaper; Gjerstad Products AS, Agder Anleggsenter AS og Agder Slangeservice AS. Konsernkontoavtalen sikrer en felles finansiering gjennom en samlet sikkerhetsstillelse. Formålet er å optimalisere avkastningen på likviditeten i konsernet, slik at innstående og benyttet kreditt motregnet og renteberegnet mot netto innstående/kreditt. Konsernkontoavtalen innebærer flere valutaer (multi currency account).

Sikkerhet for kreditt er gitt i form av individuelle pantstillelser i Gjerstad Group AS, Gjerstad Products AS, Gjerstad Products AB, Gjerstad Products ApS, Agder Anleggsenter AS og Agder Slangeselskap. Samtidig som det er stilt gjensidig selvskyldnerkausjon pålydende 39 MNOK.

Konsernkontoavtalen har en øvre ordinær kreditttramme på kr 29.000.000. Renten løpende, og justert ut ifra Nibor med påslag.

Selskapet har per 31.12.2017 innstående på konsernkontoen kr 14.017.526. Samlet likviditetsreserve per 31.12.2017 på konsernkontoen er kr 14.982.474.

Note 6 - Egenkapital og aksjonær informasjon

Opplysninger om aksjer, pålydende m.m. :

Antall aksjer totalt	1 960
Pålydende pr. aksje	25 000
Samlet aksjekapital	49 000 000
Stemme(r) pr. aksje på generalforsamling	1

Aksjeeiere pr 31.12.2017

	Aksjer	Eierandel
Moe Dalen Gruppen AS	1785	91,1 %
Silverfox AS	105	5,4 %
Mette Moe Fjellheim AS	70	3,5 %

Endring i selskapets egenkapital	Aksjekapital	Overkursfond	Annen EK	Total
Egenkapital pr. 01.01	35 000 000	0	5 323 445	40 323 445
Emisjon	14 000 000	2 000 000		2 000 000
Utbetalt ekstraordinært utbytte			-5 900 000	-5 900 000
Årets resultat			13 648 957	13 648 957
Avsatt utbytte			0	0
Egenkapital pr. 31.12	49 000 000	2 000 000	13 072 402	64 072 402

Gjerstad Group AS har krav til covenants tilhørende DNB sine lån i konsernet, hvorpå samlet egenkapital i konsernregnskapet skal overstige 20 MNOK samt utgjøre minst 20% av totalkapitalen.



Noter
Gjerstad Group AS

Note 7 - Skatter

Spesifikasjon av skattegrunnlag	2017	2016
Resultat før skattekostnad	14 182 430	2 941 784
+ Permanente og andre forskjeller	-11 960 041	0
+ Endring i midlertidige forskjeller	-15 000	-25 000
= Inntekt før fradrag for konsernbidrag	2 207 389	2 916 784
- Avgitt konsernbidrag med skattemessig effekt	0	0
= Alminnelig inntekt	2 207 389	2 916 784
Spesifikasjon av årets skattekostnad	2017	2016
Betalbar skatt av alminnelig inntekt	529 773	729 196
+ Skatt på avgitt konsernbidrag	0	0
+ Endring i utsatt skatt	3 700	6 500
= Årets skattekostnad	533 473	735 696
Spesifikasjon av midlertidige forskjeller og utsatt skatt/fordel	2017	2016
Regnskapsmessige avsetninger	-10 000	-25 000
Balanseført utsatt skatt	2 300	6 000



Deloitte.

Deloitte AS
Arendalsvn. 2
NO-4878 Grimstad
Norway

Tel: +47 38 12 27 22
Fax: +47 37 04 28 90
www.deloitte.no

Til generalforsamlingen i Gjerstad Group AS

UAVHENGIG REVISORS BERETNING

Uttalelse om revisjonen av årsregnskapet for konsernet (ekklusiv separat avlagt selskapsregnskap med separat revisjonsberetning)

Konklusjon

Vi har revidert Gjerstad Group AS' årsregnskap som viser et overskudd på kr 6 660 707. Konsern årsregnskapet består av konsernbalanse per 31. desember 2017, konsernresultatregnskap og konsernkontantstrømoppstilling for regnskapsåret avsluttet per denne datoen og noter til årsregnskapet, herunder et sammendrag av viktige regnskapsprinsipper.

Revisjonsberetning avgis separat til separat avlagt selskapsregnskap som består av balanse per 31. desember 2017, resultatregnskap og kontantstrømoppstilling for morselskapet i konsernet, Gjerstad Group AS, herunder et sammendrag av viktige regnskapsprinsipper.

Etter vår mening er det medfølgende årsregnskapet avgitt i samsvar med lov og forskrifter og gir et rettviseende bilde av selskapets finansielle stilling per 31. desember 2017, og av dets resultater og kontantstrømmer for regnskapsåret avsluttet per denne datoen i samsvar med regnskapslovens regler og god regnskapsskikk i Norge.

Grunnlag for konklusjonen

Vi har gjennomført revisjonen i samsvar med lov, forskrift og god revisjonsskikk i Norge, herunder de internasjonale revisjonsstandardene International Standards on Auditing (ISA-ene). Våre oppgaver og plikter i henhold til disse standardene er beskrevet i Revisors oppgaver og plikter ved revisjon av årsregnskapet. Vi er uavhengige av selskapet slik det kreves i lov og forskrift, og har overholdt våre øvrige etiske forpliktelser i samsvar med disse kravene. Etter vår oppfatning er innhentet revisjonsbevis tilstrekkelig og hensiktsmessig som grunnlag for vår konklusjon.

Øvrig informasjon

Ledelsen er ansvarlig for øvrig informasjon. Øvrig informasjon består av årsberetningen, men inkluderer ikke årsregnskapet og revisjonsberetningen.

Vår uttalelse om revisjonen av årsregnskapet dekker ikke øvrig informasjon, og vi attesterer ikke den øvrige informasjonen.

I forbindelse med revisjonen av årsregnskapet er det vår oppgave å lese øvrig informasjon med det formål å vurdere hvorvidt det foreligger vesentlig inkonsistens mellom øvrig informasjon og årsregnskapet, kunnskap vi har opparbeidet oss under revisjonen, eller hvorvidt den tilsynelatende inneholder vesentlig feilinformasjon.

Dersom vi konkluderer med at den øvrige informasjonen inneholder vesentlig feilinformasjon er vi pålagt å rapportere det. Vi har ingenting å rapportere i så henseende.



side 2
Uavhengig revisors beretning -
Gjerstad Group AS

Styrets og daglig leders ansvar for årsregnskapet

Styret og daglig leder (ledelsen) er ansvarlig for å utarbeide årsregnskapet i samsvar med lov og forskrifter, herunder for at det gir et rettviseende bilde i samsvar med regnskapslovens regler og god regnskapsskikk i Norge. Ledelsen er også ansvarlig for slik intern kontroll som den finner nødvendig for å kunne utarbeide et årsregnskap som ikke inneholder vesentlig feilinformasjon, verken som følge av misligheter eller utilsiktede feil.

Ved utarbeidelsen av årsregnskapet må ledelsen ta standpunkt til selskapets evne til fortsatt drift og opplyse om forhold av betydning for fortsatt drift. Forutsetningen om fortsatt drift skal legges til grunn for årsregnskapet så lenge det ikke er sannsynlig at virksomheten vil bli avvirket.

Revisors oppgaver og plikter ved revisjonen av årsregnskapet

Vårt mål med revisjonen er å oppnå betryggende sikkerhet for at årsregnskapet som helhet ikke inneholder vesentlig feilinformasjon, verken som følge av misligheter eller utilsiktede feil, og å avgi en revisjonsberetning som inneholder vår konklusjon. Betryggende sikkerhet er en høy grad av sikkerhet, men ingen garanti for at en revisjon utført i samsvar med lov, forskrift og god revisjonsskikk i Norge, herunder ISA-ene, alltid vil avdekke vesentlig feilinformasjon som eksisterer. Feilinformasjon kan oppstå som følge av misligheter eller utilsiktede feil. Feilinformasjon blir vurdert som vesentlig dersom den enkeltvis eller samlet med rimelighet kan forventes å påvirke økonomiske beslutninger som brukerne foretar basert på årsregnskapet.

Som del av en revisjon i samsvar med lov, forskrift og god revisjonsskikk i Norge, herunder ISA-ene, utøver vi profesjonelt skjønn og utviser profesjonell skepsis gjennom hele revisjonen. I tillegg:

- identifiserer og anslår vi risikoen for vesentlig feilinformasjon i regnskapet, enten det skyldes misligheter eller utilsiktede feil. Vi utformer og gjennomfører revisjonshandlinger for å håndtere slike risikoen, og innhenter revisjonsbevis som er tilstrekkelig og hensiktsmessig som grunnlag for vår konklusjon. Risikoen for at vesentlig feilinformasjon som følge av misligheter ikke blir avdekket, er høyere enn for feilinformasjon som skyldes utilsiktede feil, siden misligheter kan innebære samarbeid, forfalskning, bevisste utelatelser, uriktige fremstillinger eller overstyring av intern kontroll.
- opparbeider vi oss en forståelse av den interne kontroll som er relevant for revisjonen, for å utforme revisjonshandlinger som er hensiktsmessige etter omstendighetene, men ikke for å gi uttrykk for en mening om effektiviteten av selskapets interne kontroll.
- evaluerer vi om de anvendte regnskapsprinsippene er hensiktsmessige og om regnskapsestimatene og tilhørende noteopplysninger utarbeidet av ledelsen er rimelige.
- konkluderer vi på hensiktsmessigheten av ledelsens bruk av fortsatt drift-forutsetningen ved avleggelsen av regnskapet, basert på innhentede revisjonsbevis, og hvorvidt det foreligger vesentlig usikkerhet knyttet til hendelser eller forhold som kan skape tvil av betydning om selskapets evne til fortsatt drift. Dersom vi konkluderer med at det eksisterer vesentlig usikkerhet, kreves det at vi i revisjonsberetningen henleder oppmerksomheten på tilleggsopplysningene i regnskapet, eller, dersom slike tilleggsopplysninger ikke er tilstrekkelige, at vi modifiserer vår konklusjon om årsregnskapet og årsberetningen. Våre konklusjoner er basert på revisjonsbevis innhentet inntil datoen for revisjonsberetningen. Etterfølgende hendelser eller forhold kan imidlertid medføre at selskapet ikke fortsetter driften.
- evaluerer vi den samlede presentasjonen, strukturen og innholdet, inkludert tilleggsopplysningene, og hvorvidt årsregnskapet representerer de underliggende transaksjonene og hendelsene på en måte som gir et rettviseende bilde.

Vi kommuniserer med dem som har overordnet ansvar for styring og kontroll blant annet om det planlagte omfanget av revisjonen og til hvilken tid revisjonsarbeidet skal utføres. Vi utveksler også informasjon om forhold av betydning som vi har avdekket i løpet av revisjonen, herunder om eventuelle svakheter av betydning i den interne kontrollen.



Deloitte.

side 3
Uavhengig revisors beretning -
Gjerstad Group AS

Uttalelse om øvrige lovmessige krav

Konklusjon om årsberetningen

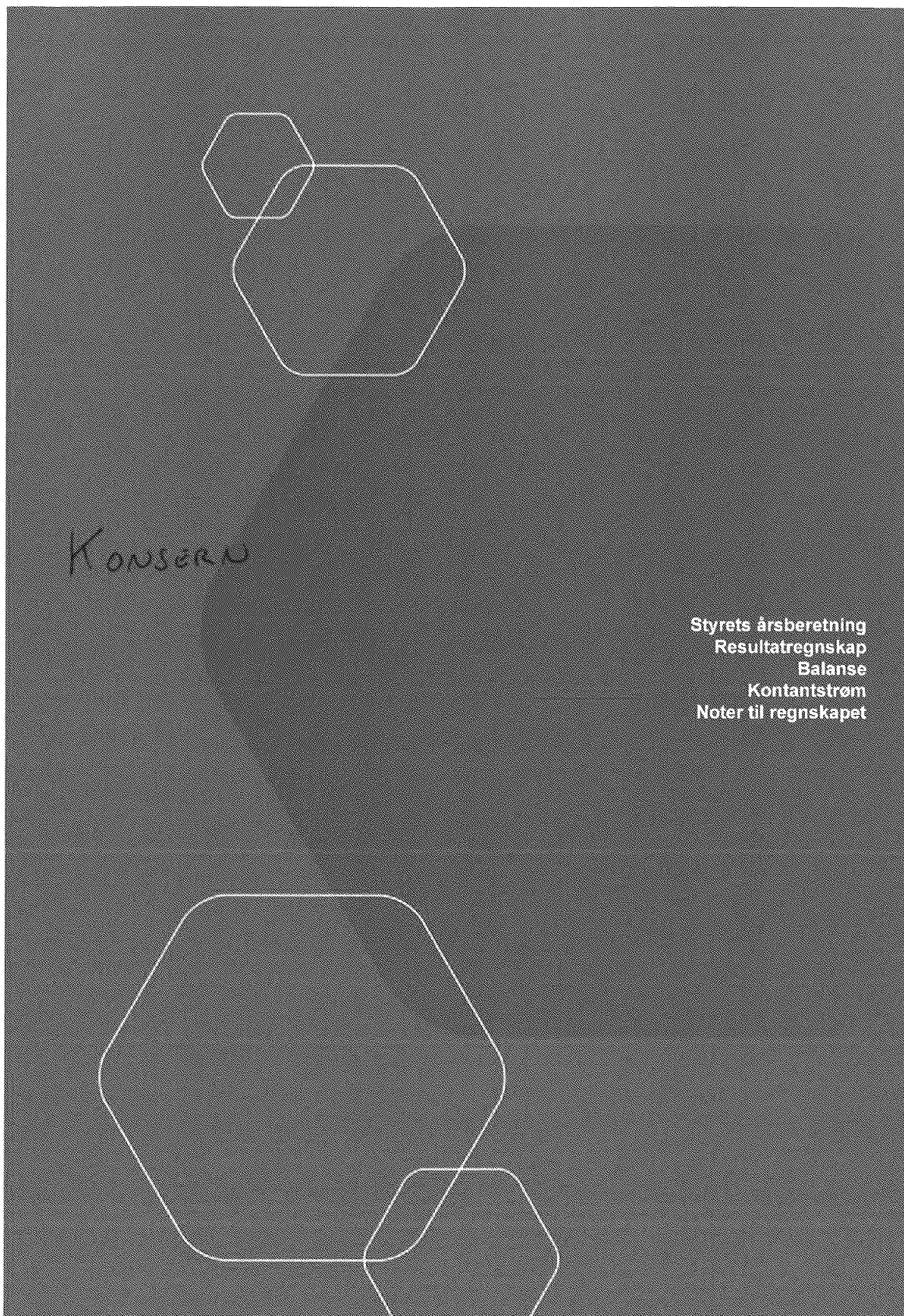
Basert på vår revisjon av årsregnskapet som beskrevet ovenfor, mener vi at opplysningene i årsberetningen om årsregnskapet og forutsetningen om fortsatt drift er konsistente med årsregnskapet og i samsvar med lov og forskrifter.

Konklusjon om registrering og dokumentasjon

Basert på vår revisjon av årsregnskapet som beskrevet ovenfor, og kontrollhandlinger vi har funnet nødvendig i henhold til internasjonal standard for attestasjonsoppdrag (ISAE) 3000 «Attestasjonsoppdrag som ikke er revisjon eller forenklet revisorkontroll av historisk finansiell informasjon», mener vi at ledelsen har oppfylt sin plikt til å sørge for ordentlig og oversiktlig registrering og dokumentasjon av selskapets regnskapsopplysninger i samsvar med lov og god bokførings-skikk i Norge.

Grimstad 19. juni 2018
Deloitte AS

Roar Skuland
statsautorisert revisor





Gjerstad Group AS

Årsberetning 2017

Virksomhetens art og hvor den drives

Gjerstad Group AS har som formål å være et investeringsselskap med kjøp og salg av aksjer og andeler i andre selskaper, samt utleie av patenter, rettigheter og ledelsestjenester. Øvrige selskaper i konsernet har som formål å drive med utvikling og salg av utstyr til anleggsmaskiner, men hovedprodukter som skuffer, grabber, hurtigkoblingsfester, sidetipp – og skråningsskuffer, samt snøryddingsutstyr.

Morselskapets forretningskontor er på Brokelandsheia, Sundebru i Gjerstad kommune.

Hovedaksjonær i morselskapet er Moe Dalen Gruppen AS med en aksjeandel på 80 %.

Moe Dalen Gruppen konsern består pr 31.12.17 av følgende datterselskaper og tilknyttede selskaper:

Selskap	Eierandel	Eies
Gjerstad Products AS	100 %	Direkte
Gjerstad Products AB	100 %	Direkte
Gjerstad Products ApS	100 %	Direkte
Gjerstad Products sp. z o.o.	100 %	Direkte
Oy Gjerstad AB	49 %	Direkte

Det sistnevnte selskapet er utelatt fra konsernregnskapet etter en vesentlighetsvurdering.

Konsernet driver i hovedsak virksomhet innenfor to hovedområder. Det ene er investering og forvaltning av aksjer i andre selskaper. Det andre er utvikling og salg av utstyr til anleggsmaskiner. Sistnevnte drives gjennom merkevaren Gjerstad.

Fortsatt drift

Forutsetningen for fortsatt drift er etter styrets mening til stede, og årsregnskapet er satt opp under denne forutsetning. Selskapets og konsernets finansielle status ligger til grunn for forutsetningen om fortsatt drift.

Arbeidsmiljø

I henhold til gjeldende lover og forskrifter føres oversikt over totalt sykefravær blant ansatte. Det er vår bestemte oppfatning at arbeidsmiljøet og den generelle trivsel på arbeidsplassen er god. Gjerstad- selskapene har et pågående Helse-, Miljø- og sikkerhetsarbeid. Der er i 2017 ikke igangsatt vesentlige eller spesielle tiltak i forhold til arbeidsmiljøet.

Likestilling

Morselskapet har ingen ansatte. Det er totalt 22 årsverk ansatt i konsernet. Selskapets styre består av tre menn. Det er ingen planer om endring i selskapets styresammensetning.

Hovedtyngden av de årsvrkene i konsernet er ansatte i selskapet Gjerstad Products AS. Selskapets ledelse er opptatt av å fremme likestilling mellom kjønnene i samsvar med norsk lov. Kvinneandelen i konsernet er lav. Den delen av virksomheten som engasjerer flest ansatte har tradisjonelt vært sterkt mannsdominert. Ved fremtidige ansettelser vil menn og kvinner bli vurdert på like vilkår. For øvrig er det ikke iverksatt eller planlagt spesielle tiltak på området.



Ytre miljø

Morselskapets drift påvirker ikke det ytre miljø. I konsernet benyttes det lakk- og mineralprodukter som kan være forurensende, men det er iverksatt rutiner for innsamling og retur til godkjent virksomhet av disse stoffene. Det er derfor ingen utslipp av forurensende stoffer til det ytre miljø. Fra siste halvår 2015 har det ikke vært produksjon i konsernet.

Fremtidig utvikling

Konkurransen i mekanisk virksomhet har vært tilfredsstillende i 2017, men er generelt hard og lønnsomheten presset. Det gjelder også innen det segment av bransjen som konsernet befinner seg i. Det er få, men store, seriøse konkurrenter. Konsernet satser meget bevisst på det å utnytte sitt gode renommé. Konsernet er ansett for å holde en meget høy bruks- og kvalitetsstandard.

Selv om konkurransen har vært hard har konsernet klart å utnytte de muligheter som bransjen tilbyr, og har de senere år bygget et eget solid konsern, med gode utviklingsmuligheter. Det satses vesentlige ressurser på produktfornyelse, som holder høy standard, og som tilbys av en salgs- og markedsavdeling med lang erfaring og kompetanse innen bransjen. Videre foretas det fornyelser og tilpasninger gjennom gode organisatoriske løsninger og ansettelser av spisskompetanse på kritiske områder.

Konsernet påvirkes til en viss grad av den økonomiske situasjonen i Europa og resten av verden. Med dagens situasjon anser styret markedsrisikoen i de aktuelle segmenter for lav det kommende året.

Resultat, investeringer, finansiering, likviditet og risiko

Gjerstad Group AS fikk i 2017 et overskudd etter skatt på kr 13,6 millioner. Dette innebærer en økning på kr 11,4 millioner fra forrige år. Egenkapitalsituasjonen i selskapet er god.

Konsernet fikk i 2017 et overskudd på kr 3,4 millioner mot et overskudd på kr 0,3 millioner i 2016.

Totalomsetningen i konsernet økte med 62,8 % sett i forhold til fjoråret. Konsernet har i 2017 hatt et sterkt fokus på besparelser av kostnader, samt hvordan øke inntektene. Dette arbeidet er fortsatt i 2018.

Totalkapitalen pr. 31.12.2017 er kr 110 millioner sammenlignet med kr 72 millioner året før. Egenkapitalen pr. 31.12. 2017 er kr 36 millioner sammenlignet med kr 27 millioner året før.

Konsernet har tilfredsstillende likviditet og godt samarbeid med sine bankforbindelser. Kreditt – og likviditetsrisikoen for konsernet vurderes som lav.

Renterisiko

Konsernet er eksponert for endringer i rentenivå, da selskapets gjeld fra eksterne långiver har flytende rente. Det foretas jevnlig vurdering rundt bruken av fastrenteavtaler.

Valutarisiko

Konsernet har innkjøp av varer og tjenester i fremmed valuta. Valutarisikoen ved dette er håndterbar, men utgjør en risiko. Risikoen er identifisert og det foretas jevnlig vurderinger rundt bruk av sikringsinstrumenter.

Likviditetsrisiko

Risikoen knytter seg hovedsakelig til om konsernet ikke vil være i stand til å betjene sine forpliktelser etter hvert som de forfaller. Den operasjonelle likviditetsrisikoen styres ved å ha tilstrekkelige likviditetsreserver og bankfasiliteter og låneramme, samt ved kontinuerlig overvåking av fremtidige og faktiske kontantstrømmer.

Kredittrisiko

Risiko for at motpart ikke har evne til å oppfylle sine forpliktelser anses som relativ lav, da store deler av omsetningen går til solide, etablerte og store forhandlere med historisk lavt tap. Konsernet benytter verktøy for å identifisere slik kredittrisiko for konsernets kunder.

Markedsrisiko

I tillegg til de risikofaktorer som er nevnt over vurderer styret at konsernet også vil være eksponert for type risikofaktorer som konkurranse og muligheter for tap av markedsandeler. Konsernet har få men store kunder, som utgjør en vesentlig andel av konsernets omsetning. Disse forholdene vurderes fortløpende.

Andre forhold

Innen den mekaniske delen av konsernets virksomhet utføres det jevnlig utviklingsprosjekter. Konsernet har ingen forskningsaktiviteter.

Konsernet økte sin omsetning betydelig pga virksomhetsintegrasjon av Agder Anleggssenter AS primo 2017 men som ble solgt ut igjen ultimo 2017. Omsetning for neste år blir derfor betydelig lavere.

Det vises forøvrig til årsregnskap med omtale i noter.

Det er ikke inntrådt forhold etter årets utgang som styret mener påvirker selskapets regnskap for 2017 eller bedømmelsen av finansiell status.

Sundebru, 19. juni 2018
i styret for Gjerstad Group AS

Tor Kjetilson Moe
Styremedlem/daglig
leder

Årstein Skrettingland
Styremedlem

Tom Victor Nysted
Styreleder



Gjerstad Group AS

Resultatregnskap konsern

		KONSERN	
NOTE	DRIFTSINTEKTER OG DRIFTSKOSTNADER	2017	2016
13	Saigsinntekt	309 189 256	118 110 298
	Sum driftsinntekter	309 189 256	118 110 298
8,13	Varekostnad	256 637 346	91 233 296
2	Lønnskostnad	18 944 897	12 330 883
4	Avskrivning på varige og immaterielle driftmidler	3 842 980	3 439 371
2,13	Annen driftskostnad	17 964 498	9 402 241
	Sum driftskostnader	297 389 721	116 405 791
	Driftsresultat	11 799 535	1 704 507
FINANSINTEKTER OG FINANSKOSTNADER			
	Resultat på investering i tilknyttet selskap	-140 039	-
	Rentekostnad til foretak i samme konsern	-13 658	-
	Annen renteinntekt	412 427	157 944
	Annen finansinntekt	2 420 279	1 875 356
	Annen rentekostnad	-1 809 765	-1 624 569
	Annen finanskostnad	-2 839 699	-1 254 335
	Netto finansresultat	-1 970 455	-845 604
	Ordinært resultat før skattekostnad	9 829 080	858 903
3	Skattekostnad på ordinært resultat	3 168 373	583 570
	ARSRESULTAT	6 660 707	275 333
	Andel tilordnet aksjonærer uttrådt iløpet av året	3 204 435	
	Andel tilordnet aksjonærer pr 31.12.	3 456 272	



**Gjerstad Group AS****Balanse konsern pr 31. desember****KONSERN**

NOTE	EIENDELER	2017	2016
	Anleggsmidler		
	Immaterielle eiendeler		
4	Konsesjoner, patenter o.l.	5 000 000	5 000 000
4	Goodwill	2 003 780	4 007 562
3	Utsatt skattefordel	287 719	-
	Sum immaterielle eiendeler	7 291 499	9 007 562
	Varige driftmidler		
4	Tomter, bygninger og annen fast eiendom	342 016	731 773
4, 12	Driftsløsøre, inventar, verktøy, kontormaskiner o.l.	3 264 609	1 518 477
	Sum varige driftmidler	3 606 625	2 250 250
	Finansielle anleggsmidler		
5	Investeringer i datterselskaper	-	4 238 453
5,6	Investeringer i tilknyttet selskap	5 788 961	-
9	Andre langsiktige fordringer	-	17 241
	Investeringer i aksjer og andeler	28 000	28 000
	Sum finansielle anleggsmidler	5 816 961	4 283 694
	Sum anleggsmidler	16 715 085	15 541 506
	Omløpsmidler		
12,14	Varer	41 406 104	26 302 887
	Fordringer		
8,12	Kundefordringer	27 358 633	23 811 948
	Andre kortsiktige fordringer	18 641 071	3 868 048
	Sum fordringer	45 999 704	27 679 996
7	Bankinnskudd, kontanter o.l.	3 789 644	2 832 259
	Sum omløpsmidler	91 195 452	56 815 142
	SUM EIENDELER	107 910 538	72 356 649

**Gjerstad Group AS****Balanse konsern pr 31. desember****KONSERN**

NOTE	GJELD OG EGENKAPITAL	2017	2 016
	Egenkapital		
	Innskutt egenkapital		
10, 11	Selskapskapital (100 aksjer á kr 300)	49 000 000	35 000 000
11	Overkurs	2 000 000	-
11	Annen innskutt egenkapital	-	-
	Sum innskutt egenkapital	51 000 000	35 000 000
	Opptjent egenkapital		
11	Annen egenkapital	-15 164 268	-7 928 932
	Sum opptjent egenkapital	-15 164 268	-7 928 932
	Sum egenkapital	35 835 732	27 071 068
	Gjeld		
	Andre avsetninger for forpliktelser	-	180 000
3	Utsatt skatt	-	284 040
	Sum avsetning for forpliktelser	-	464 040
	Annen langsiktig gjeld		
12	Gjeld til kredittinstitusjoner	5 002 778	7 245 000
	Øvrig langsiktig gjeld	1 992 287	1 712 160
	Sum annen langsiktig gjeld	6 995 065	8 957 160
	Kortsiktig gjeld		
12	Gjeld til kredittinstitusjoner	28 228 124	22 294 359
8	Leverandørgjeld	24 575 660	6 919 640
3	Betalbar skatt	1 636 741	916 530
	Skyldige offentlige avgifter	3 761 768	1 307 234
	Annen kortsiktig gjeld	6 877 448	4 426 618
	Sum kortsiktig gjeld	65 079 741	35 864 381
	Sum gjeld	72 074 806	45 285 581
	SUM GJELD OG EGENKAPITAL	107 910 538	72 356 649

Sundebru, 19. juni 2018


Tom Victor Nysted
Styrets leder
Tor Kjetilson Moe
Styremedlem/daglig leder
Arstein Skrettingjand
Styremedlem



Gjerstad Group AS

Indirekte kontantstrøm konsern

KONSERN

	2017	2016
KONTANTSTRØMMER FRA OPERASJONELLE AKTIVITETER:		
Årsresultat før skattekostnad	9 829 080	858 903
Periodens betalte skatt	-916 530	-15 236
Ordinære avskrivninger	3 842 980	3 439 371
Pensjonskostnad uten kontanteffekt og andre avsetninger	-180 000	160 000
Resultat andel i TS	140 039	0
Endring i varer	-15 103 217	12 551 772
Endring i kundefordringer	-3 546 685	-2 406 814
Endring i leverandørgjeld	17 656 020	-5 777 492
Endring i andre omløpsmidler og andre gjeldsposter	2 150 338	1 235 292
Netto kontantstrømmer fra operasjonelle aktiviteter	13 872 025	10 045 796
KONTANTSTRØMMER FRA INVESTERINGSAKTIVITETER:		
Utbetalinger ved kjøp av varige driftsmidler	-3 923 060	-841 036
Innbetalinger ved salg av varige driftsmidler	727 487	488 697
Utlån morselskap	-17 917 997	0
Utbetalinger ved kjøp av virksomhet netto	-16 000 000	-64 615
Innbetalinger fra investeringer i finansielle anleggsmidler	20 238 453	0
Investering i tilknyttet selskap	-5 929 000	0
Netto kontantstrøm fra investeringsaktiviteter	-22 804 117	-416 954
KONTANTSTRØMMER FRA FINANSIERINGSAKTIVITETER:		
Innbetalinger ved opptak av ny langsiktig gjeld	280 127	0
Utbetalinger ved nedbetaling av langsiktig gjeld	-2 242 222	-4 168 340
Netto endring i kassekreditt	5 933 765	-1 989 338
Kapitalforhøyelse - tinginnskudd virksomhet	16 000 000	0
Uttreden minoritet	-4 182 193	0
Utbetalinger av utbytte	-5 900 000	-2 500 000
Effekt av kjøp andel i datterselskap	0	-672 536
Netto kontantstrøm fra finansieringsaktiviteter	9 889 477	-9 330 214
Netto endring i bankinnskudd, kontanter og lignende	957 385	298 628
Beholdning av bankinnskudd, kontanter og lignende pr 01.01.	2 832 259	2 533 631
Beholdning av bankinnskudd, kontanter og lignende pr 31.12.	3 789 644	2 832 259



Gjerstad Group AS

Noter til konsernregnskapet 2017

Note 1 Regnskapsprinsipper

Årsregnskapet er satt opp i samsvar med regnskapslovens bestemmelser og god regnskapskikk.

Konsolidering

Konsernregnskapet omfatter Gjerstad Group AS med datterselskaper hvor Gjerstad Group AS har bestemmende innflytelse som følge av juridisk eller faktisk kontroll. Konsernregnskapet er utarbeidet etter ensartede regnskapsprinsipper for like transaksjoner i alle selskaper som inngår i konsernregnskapet. Alle vesentlige transaksjoner og mellomværende mellom selskaper i konsernet er eliminert. Investeringer i selskaper hvor konsernet har betydelig innflytelse (tilknyttede selskaper), behandles etter egenkapitalmetoden i konsernregnskapet. Betydelig innflytelse foreligger normalt når konsernet eier fra 20 til 50 prosent av den stemmeberettigede kapitalen.

Virksomhetskjøp regnskapsføres etter oppkjøpsmetoden. Eventuelle merverdier i forhold til bokført egenkapital i datterselskapet identifiseres og tilordnes identifiserbare eiendeler. Eventuell merverdi utover identifiserbare eiendeler regnskapsføres som goodwill. Merverdier som identifiseres ved konserndannelsen resultatføres over samme periode og etter samme prinsipp som den underliggende eiendelen eller forpliktelsen. Goodwill oppføres i konsernregnskapet med majoritetens andel. Goodwill beregnes således som forskjellen mellom anskaffelseskost og majoritetens andel av virkelig verdi av overtatte, identifiserte nettoeiendeler. Goodwill avskrives planmessig i forhold til profilen på forventet fremtidig inntjening. Minoritetsinteressens resultatandel beregnes på grunnlag av datterselskapets resultat etter skatt, hensyntatt eliminerings og resultatføring av mer- eller mindreverdier. Det beregnes ikke andel av goodwill for minoritetsinteresser.

Datterselskap og tilknyttet selskap

Datterselskap vurderes etter kostmetoden i selskapsregnskapet. Evt. inntekter fra datterselskaper i form av avsatt konsernbidrag eller utbytter inntektsføres i sin helhet i selskapsregnskapet for morselskapet på egen regnskapslinje under finansinntekter i samme år som avsetningene er foretatt i datterselskapene

Tilknyttet selskap behandles i konsernet etter egenkapitalmetoden.

Valuta

Pengeposter i utenlandsk valuta er vurdert til kursen ved regnskapsårets slutt.

Salgs og driftsinntekter

Inntektsføring ved salg av varer skjer på leveringstidspunktet. Tjenester inntektsføres i takt med utførelsen/leveringen.

Skatt

Skattekostnaden i resultatregnskapet omfatter både periodens betalbare skatt og endring i utsatt skatt. Utsatt skatt er beregnet med 23 % på grunnlag av de midlertidige forskjeller som eksisterer mellom regnskapsmessige og skattemessige verdier, samt skattemessig underskudd til fremføring ved utgangen av regnskapsåret. Skatteøkende og skattereduserende midlertidige forskjeller som reverserer eller kan reversere i samme periode er utignet. Netto utsatt skattefordel balanseføres i den grad det er sannsynlig at denne kan bli nyttegjort.

Klassifisering og vurdering av balanseposter

Omløpsmidler og kortsiktig gjeld omfatter poster som forfaller til betaling innen ett år etter anskaffelsestidspunktet, samt poster som knytter seg til varekretsløpet. Øvrige poster er klassifisert som anleggsmiddel/langsiktig gjeld.

Omløpsmidler vurderes til laveste av anskaffelseskost og virkelig verdi. Kortsiktig gjeld balanseføres til nominelt beløp på opptakstidspunktet.

Anleggsmidler vurderes til anskaffelseskost, men nedskrives til gjennvinnbart beløp dersom dette er lavere enn balanseført verdi.

Gjennvinnbart beløp er det høyeste av netto salgsverdi og verdi i bruk. Langsiktig gjeld balanseføres til nominelt beløp på etableringstidspunktet.

Investeringer i aksjer

Investeringer vurderes etter kostmetoden i selskapsregnskapet. Investeringene er vurdert til anskaffelseskost med mindre nedskrivning anses som nødvendig. Utbytte og konsernbidrag er i selskapsregnskapet inntektsført i samme år som det er avsatt i datterselskapet.

Investeringer i datterselskap elimineres i konsernregnskapet.

Varige driftsmidler

Varige driftsmidler balanseføres og avskrives over driftsmidlets forventede levetid. Varige driftsmidler nedskrives til gjennvinnbart beløp ved verdfall som forventes ikke å være forbigående. Nedskrivningen reverseres når grunnlag for nedskrivningen ikke lenger er til stede.

Direkte vedlikehold av driftsmidler kostnadsføres løpende under driftskostnader, mens påkostninger eller forbedringer tillegges driftsmidlets kostpris og avskrives i takt med driftsmidlet

Varebeholdninger

Lager av innkjøpte varer er verdsatt til laveste av anskaffelseskost og virkelig verdi. Det foretas nedskrivning for påregnelig ukurans.

Fordringer

Kundefordringer og andre fordringer er oppført i balansen til pålydende etter fradrag for avsetning til forventet tap. Avsetning til tap gjøres på grunnlag av individuelle vurderinger av de enkelte fordringene. I tillegg gjøres det for øvrige kundefordringer en uspesifisert avsetning for å dekke antatt tap.



Gjerstad Group AS

Noter til konsernregnskapet 2017

Note 1 Regnskapsprinsipper forts.

Kontantstrømoppstilling

Kontantstrømoppstillingen er utarbeidet etter den indirekte metode. Kontanter og kontantekvivalenter omfatter kontanter, bankinnskudd og andre kortsiktige, likvide plasseringer. Kontantstrømoppstillingen er basert på selskapets balanse pr 31.12.2017.

Note 2 Lønnskostnader, antall ansatte, lån til ansatte mv.

Lønnskostnader	2017	2016
Lønninger	15 966 066	11 570 929
Arbeidsgiveravgift	1 835 072	1 084 260
Pensjonskostnader	697 004	292 713
Andre ytelser	446 755	-617 021
Sum	18 944 897	12 330 881

Antall årsverk 21,8 18,0

Av totale lønnskostnader i 2017 knytter kr 3.334.846 seg til Agder Anleggssenter AS i konsernregnskapet.

Foretaket er pliktig til å ha tjenestepensjonsordning etter lov om obligatorisk tjenestepensjon, og har pensjonsordning som tilfredsstillende kravene i denne loven. Avtale om obligatorisk tjenestepensjon er inngått i de selskaper som faller innenfor regelverket i loven.

Lån og sikkerhetsstillelse til ledende personer, aksjeeiere m.v.

Det er ikke gitt lån til styremedlemmer eller indirekte aksjeeiere pr 31.12.17

	2017	2016
Lovpålagt revisjon	158 675	136 825
Annen bistand, herunder også fra samarb. selsk.	77 707	44 732

Note 3 Skattekostnad

Arets skattekostnad fremkommer slik:	2017	2016
Betalbar skatt	3 882 363	876 557
Endring i utsatt skatt	-713 991	-292 987
Skattekostnad	3 168 373	583 570

Betalbar skatt 1 636 741 916 530

Oversikt over midlertidige forskjeller: 2017 2016

Fordringer	-243 596	-250 000
Omløpsmidler	-1 100 000	342 000
Anleggsmidler	523 417	1 539 261
Andre forskjeller	-430 777	-447 759
Sum	-1 250 956	1 183 502

23% / 24% utsatt skatt -287 719 284 040

Utsatt skatt er i det vesentligste kun beregnet med grunnlag i norske selskaper.



Gjerstad Group AS

Noter til konsernregnskapet 2017

Note 4 Immaterielle eiendeler og varige driftsmidler

	Goodwill	Patenter, rettigheter	Bygninger og tomter	Driftsløsøre, inventar	Sum
Anskaffelseskost pr 1.1.	20 037 818	5 000 000	3 553 510	5 624 551	34 215 879
Tilgang	-	-	-	3 923 060	3 923 060
Tilgang ved fusjon	-	-	-	336 633	336 633
Avgang	-	-	-	-1 015 351	-1 015 351
Anskaffelseskost 31.12.	20 037 818	5 000 000	3 553 510	8 868 893	37 460 221
Akk. avskrivninger 31.12	-18 034 038	-	-3 211 493	-5 604 284	-26 849 815
Balansført verdi pr 31.12.	2 003 780	5 000 000	342 016	3 264 609	10 610 405
Årets avskrivninger	2 003 782	-	389 757	1 449 441	3 842 980

Avskrivningstid

* Goodwill	5-10 år	lineær
* Bygning	3-50 år	lineær
* Tomter	Ikke avskrivbare	
* Patenter	Ikke avskrivbare	
* Driftsløsøre og inventar	3-10 år	lineær

Driftsmidler bokført i Agder Anleggssenter AS har vært tilgang og avgang i konsernet i året, og gir derfor ingen nettoeffekt på bokførte driftsmidler i konsernregnskapet. Disse er av den grunn ikke presentert i tabellen over.

Note 5 Datterselskap, tilknyttet selskap m.v.

Investering i datterselskap:

Selskap	Forretningskontor	Konsolidert (ja/nei)	Stemmeandel	Eierandel
Gjerstad Products AS	Gjerstad	ja	100 %	100 %
Gjerstad Products AB	Bolnäs (SE)	ja	100 %	100 %
Gjerstad Products ApS	Ålborg (DK)	ja	100 %	100 %
Gjerstad Products sp z o.o.	Warsava (PL)	ja	100 %	100 %

Selskap	Balansført verdi	Egenkapital i følge siste årsregnskap	Arsresultat i følge siste årsregnskap
Gjerstad Products AS	41 689 330	15 322 423	893 032
Gjerstad Products AB	1 000 000	-3 723 264	-1 822 376
Gjerstad Products ApS	63 453	622 510	572 510
Gjerstad Products sp z o.o.	11 303	103 057	98 057

Investeringer i datterselskapene er i morselskapets årsregnskap bokført til kostpris fratrukket eventuelle nedskrivninger.



Gjerstad Group AS

Noter til konsernregnskapet 2017

Note 6 Tilknyttet selskap

Selskap	Forretnings- kontor	Stemme- andel	Eier- andel
OY Gjerstad AB	Tuusula (FI)	49 %	49 %

Selskap	Egenkapital i følge siste årsregnskap	Arsresultat i i følge siste årsregnskap
OY Gjerstad AB	1 053 585	6 051

Tilknyttede selskaper er ikke konsolidert i konsernregnskapet.

Egenkapitalmetoden	Anskaff. kost	EK ved ansk.	Aksjeverdi IB	Andel resultat	Aksjeverdi UB
OY Gjerstad AB	5 929 000	2 079 961	5 929 000	-140 039	5 778 961
Totalt	5 285 504	1 436 465	5 289 155	-195 689	5 083 466

	Goodwill UB	Goodwill avskrivning
OY Gjerstad AB	709 000	117 113

Note 7 Bankinnskudd

Bankinnskudd, kontanter o.l. omfatter bundne skattetrekkmidler med kr. 499 166 for konsernet.

Note 8 Finansiell markedsrisiko

Konsernet benytter seg av enkelte finansielle virkemidler i forbindelse med styringen av finansiell risiko.

Valutarisiko

Konsernet har innkjøp av varer og tjenester i fremmed valuta.

Valutarisikoen ved dette er håndterbar, men utgjør en risiko. Risikoen er identisert og det foretas jevnlig vurderinger rundt bruk av sikringsinstrumenter.

Likviditetsrisiko

Risikoen knytter seg hovedsakelig til om konsernet ikke vil være i stand til å betjene sine forpliktelser etter hvert som de forfaller. Den operasjonelle likviditetsrisikoen styres ved å ha tilstrekkelige likviditesreserver og bankfasiliteter og låneramme, samt ved kontinuerlig overvåking av fremtidige og faktiske kontantstrømmer.

Kredittrisiko

Risiko for at motpart ikke har evne til å oppfylle sine forpliktelser anses som relativt lav, da store deler av omsetningen går til solide, etablerte og store forhandlere med historisk lavt tap. Konsernet benytter verktøy for å identifisere slik kredittrisiko for konsernets kunder.

Markedsrisiko

I tillegg til de risikofaktorer som er nevnt over, vurderer styret at konsernet også vil være eksponert for risikofaktorer som konkurranse og muligheter for tap av markedsandeler. Konsernet har få, men store kunder som utgjør en vesentlig andel av konsernets omsetning. Disse forholdene vurderes fortløpende.



Gjerstad Group AS

Noter til konsernregnskapet 2017

Note 9 Mellomværende med selskap i samme konsern og tilknyttede selskap

Mellomværende med konsernselskaper per 31.12.2017 er ikke renteberegnet i 2017. Konsernmellomværende er eliminert i konsernregnskapet

Note 10 Aksjekapital og aksjonærinformasjon

Aksjekapitalen består av 1.960 aksjer hver pålydende kr 25.000, totalt kr 49.000.000.
Alle aksjene gir samme stemmerettigheter.

Oversikt over de største aksjonærene pr 31.12.	Eierandel
Moe Dalen Gruppen AS	91,1 %
Silverfox AS	5,4 %
Mette Moe Fjellheim AS	3,6 %
Totalt antall aksjer	100 %

Note 11 Egenkapital

	Aksjekapital	Overkurs	Annen egenkapital	Sum
Egenkapital pr 1.1.	35 000 000	-	-7 928 932	27 071 068
Ekstraordinært utbytte	-	-	-5 900 000	-5 900 000
Kapitalforhøyelse ved aksjeemisjon	14 000 000	2 000 000	-	16 000 000
Valutaendring EK 1/1 konsolidert selskap	-	-	-202 253	-202 253
Valutaeffekt	-	-	-11 903	-11 903
Årets resultat	-	-	6 660 707	6 660 707
Effekt av inn- og uttreden datterselskap	-	-	-7 781 887	-7 781 887
EK pr 31.12.	49 000 000	2 000 000	-15 164 268	35 835 732

Gjerstad Group AS har krav til covenants tilhørende DNB sine lån i konsernet, hvorpå samlet egenkapital i konsernregnskapet skal overstige 20 MNOK samt utgjøre minst 20 % av totalkapitalen.

Note 12 Lån, gjeld og pantstillelse

Pantsikret gjeld	2017	2016
Gjeld til kredittinstitusjoner (langiktig)	5 002 778	7 245 000
Gjeld til kredittinstitusjoner (kortsiktig)	24 765 265	22 294 359
Total gjeld sikret ved pant	29 768 043	29 539 359
Annen kortsiktig gjeld består av	2017	2016
Påløpte kostnader	772 075	1 998 603
Påløpte lønnskostnader	1 218 501	1 077 207
Reklamasjoner/garantier	430 000	250 000
Påløpte rentekostnader	1 330	12 441
Gjeld til eierselskaper	3 099 000	-
Annen kortsiktig gjeld	694 666	622 115
Total gjeld sikret ved pant	6 215 572	3 960 366

Gjerstad Products AS har stilt driftsløsøre, kundefordringer og varelager som sikkerhet for gjelden.



Gjerstad Group AS

Noter til konsernregnskapet 2017

Note 13 Salgsinntekter, varekostnader og andre driftskostnader

Konsernets omsetning består i hovedsak av salg av grave-, laste- og ryddeutstyr til anleggsbransjen, og skjer i all hovedsak i Norge.

Av konsernets samlede omsetning i året, knytter kr 158 191 071 seg til Agder Anleggssenter AS. Kr 140 621 192 av konsernets varekostnader og kr 3 908 448 av selskapets andre driftskostnader knytter seg til samme selskap. Konserninterne transaksjoner er eliminert i konsernregnskapet.

Note 14 Varelager

Konsern	2017	2016
Bokført verdi av varelager	41 406 104	26 302 887
Sum	41 406 104	26 302 887