



ÅRSREGNSKAPET FOR REGNSKAPSÅRET 2022 - GENERELL INFORMASJON

Enheten

Organisasjonsnummer: 995 992 604
Organisasjonsform: Aksjeselskap
Foretaksnavn: BRINGSVÆRMOEN INVEST AS
Forretningsadresse: c/o Olav Magne Olsen
Ravneheiveien 221
4550 FARSUND

Regnskapsår

Årsregnskapets periode: 01.01.2022 - 31.12.2022

Konsern

Morselskap i konsern: Nei

Regnskapsregler

Regler for små foretak benyttet: Ja
Benyttet ved utarbeidelsen av årsregnskapet til selskapet: Regnskapslovens alminnelige regler

Årsregnskapet fastsatt av kompetent organ

Bekreftet av representant for selskapet: Olav Magne Olsen
Dato for fastsettelse av årsregnskapet: 31.03.2023

Grunnlag for avgivelse

År 2022: Årsregnskapet er elektronisk innlevert
År 2021: Tall er hentet fra elektronisk innlevert årsregnskap fra 2022

Det er ikke krav til at årsregnskapet m.v. som sendes til Regnskapsregisteret er undertegnet. Kontrollen på at dette er utført ligger hos revisor/enhetens øverste organ. Sikkerheten ivaretas ved at innsender har rolle/rettighet for innsending av årsregnskapet via Altinn, og ved at det bekreftes at årsregnskapet er fastsatt av kompetent organ.

Brønnøysundregistrene, 21.06.2024



Resultatregnskap

Beløp i: NOK	Note	2022	2021
RESULTATREGNSKAP			
Inntekter			
Annen driftsinntekt		1 960 232	2 067 936
Sum inntekter		1 960 232	2 067 936
Kostnader			
Lønnskostnad	1		
Avskrivning av driftsmidler og immaterielle eiendeler	2	273 300	273 300
Annen driftskostnad		142 576	130 270
Sum kostnader		415 876	403 570
Driftsresultat		1 544 356	1 664 366
Finansinntekter og finanskostnader			
Annen renteinntekt		1 183	
Sum finansinntekter		1 183	
Annen rentekostnad		446 860	302 438
Sum finanskostnader		446 860	302 438
Netto finans		-445 677	-302 438
Ordinært resultat før skattekostnad		1 098 679	1 361 928
Skattekostnad på resultat	3	241 709	299 624
Ordinært resultat etter skattekostnad		856 970	1 062 304
Årsresultat		856 970	1 062 304
Årsresultat etter minoritetsinteresser		856 970	1 062 304
Totalresultat		856 970	1 062 304
Overføringer og disponeringer			
Tilleggsutbytte		1 500 000	1 500 000
Overført fra annen egenkapital		-643 030	-437 696
Sum overføringer og disponeringer	4	856 970	1 062 304



Resultatregnskap

Beløp i: NOK	Note	2022	2021
---------------------	-------------	-------------	-------------



Balanse

Beløp i: NOK	Note	2022	2021
BALANSE - EIENDELER			
Anleggsmidler			
Immaterielle eiendeler			
Utsatt skattefordel	3		
Varige driftsmidler			
Tomter, bygninger o.a. fast eiendom	2, 5	12 481 436	12 612 636
Maskiner og anlegg	2, 5	1 173 487	1 315 587
Skip og flytende installasjoner	2, 5		
Driftsløsøre, inventar o.a. utstyr	2, 5		
Sum varige driftsmidler		13 654 923	13 928 223
Sum anleggsmidler		13 654 923	13 928 223
Omløpsmidler			
Varer			
Lager av varer og annen beholdning	5		
Fordringer			
Kundefordringer		284 802	446 052
Sum fordringer		284 802	446 052
Bankinnskudd, kontanter og lignende			
Bankinnskudd, kontanter o.l.		432 175	1 152 471
Sum bankinnskudd, kontanter og lignende		432 175	1 152 471
Sum omløpsmidler		716 977	1 598 523
SUM EIENDELER		14 371 900	15 526 746
BALANSE - EGENKAPITAL OG GJELD			
Egenkapital			
Innskutt egenkapital			
Aksjekapital	6	860 000	860 000



Balanse

Beløp i: NOK	Note	2022	2021
Overkurs		2 140 000	2 140 000
Sum innskutt egenkapital		3 000 000	3 000 000
Opptjent egenkapital			
Annen egenkapital		2 033 176	2 676 206
Sum opptjent egenkapital		2 033 176	2 676 206
Sum egenkapital	4	5 033 176	5 676 206
Gjeld			
Langsiktig gjeld			
Utsatt skatt	3	208 439	214 265
Sum avsetninger for forpliktelser		208 439	214 265
Annen langsiktig gjeld			
Gjeld til kredittinstitusjoner	5	8 764 369	9 245 096
Sum annen langsiktig gjeld		8 764 369	9 245 096
Sum langsiktig gjeld		8 972 808	9 459 361
Kortsiktig gjeld			
Gjeld til kredittinstitusjoner	5		
Leverandørgjeld		50 250	21 875
Betalbar skatt	3	247 535	302 561
Skyldig offentlige avgifter		59 544	62 852
Kortsiktig konserngjeld		2 933	
Annen kortsiktig gjeld		5 654	3 891
Sum kortsiktig gjeld		365 916	391 179
Sum gjeld		9 338 724	9 850 540
SUM EGENKAPITAL OG GJELD		14 371 900	15 526 746



Brønnøysundregistrene

ÅRSREGNSKAP FOR REGNSKAPSÅRET 2022 - GENERELL INFORMASJON

Journalnummer: 2023 350714

Enheten

Organisasjonsnummer: 995 992 604
Organisasjonsform: Aksjeselskap
Foretaksnavn: BRINGSVÆRMOEN INVEST AS
Forretningsadresse: c/o Olav Magne Olsen
Ravneheiveien 221
4550 FARSUND

Regnskapsår

Årsregnskapets periode: 01.01.2022 - 31.12.2022

Konsern

Morselskap i konsern: Nei

Regnskapsregler

Regler for små foretak benyttet: Ja
Benyttet ved utarbeidelsen av
årsregnskapet til selskapet: Regnskapslovens alminnelige regler

Årsregnskapet fastsatt av kompetent organ

Bekreftet av representant for selskapet: Olav Magne Olsen
Dato for fastsettelse av årsregnskapet: 31.03.2023

Revisjon

Selskapet har besluttet at årsregnskapet
ikke skal revideres: Ja

Grunnlag for avgivelse

År 2022: Årsregnskap er elektronisk innlevert.
År 2021: Tall er hentet fra elektronisk innlevert årsregnskap fra 2022.

Det er ikke krav til at årsregnskapet m.v. som sendes til Regnskapsregisteret er undertegnet. Kontrollen på at dette er utført ligger hos revisor/enhetens øverste organ. Sikkerheten ivaretas ved at innsender har rolle/rettighet for innsending av årsregnskapet via Altinn, og ved at det bekreftes at årsregnskapet er fastsatt av kompetent organ.

Brønnøysundregistrene, 13.04.2023



Organisasjonsnr: 995 992 604
BRINGSVÆRMOEN INVEST AS

RESULTATREGNSKAP

Beløp i: NOK	Note	2022	2021
RESULTATREGNSKAP			
Inntekter			
Annen driftsinntekt		1 960 232	2 067 936
Sum inntekter		1 960 232	2 067 936
Kostnader			
Lønnskostnad	1		
Avskrivning av driftsmidler og immaterielle eiendeler	2	273 300	273 300
Annen driftskostnad		142 576	130 270
Sum kostnader		415 876	403 570
Driftsresultat		1 544 356	1 664 366
Finansinntekter og finanskostnader			
Annen renteinntekt		1 183	
Sum finansinntekter		1 183	
Annen rentekostnad		446 860	302 438
Sum finanskostnader		446 860	302 438
Netto finans		-445 677	-302 438
Ordinært resultat før skattekostnad			
Ordinært resultat før skattekostnad		1 098 679	1 361 928
Skattekostnad på resultat	3	241 709	299 624
Ordinært resultat etter skattekostnad		856 970	1 062 304
Årsresultat		856 970	1 062 304
Årsresultat etter minoritetsinteresser		856 970	1 062 304
Totalresultat		856 970	1 062 304
Overføringer og disponeringer			
Tilleggsutbytte		1 500 000	1 500 000
Overført fra annen egenkapital		-643 030	-437 696
Sum overføringer og disponeringer	4	856 970	1 062 304



Organisasjonsnr: 995 992 604
BRINGSVÆRMOEN INVEST AS

BALANSE

Beløp i: NOK	Note	2022	2021
--------------	------	------	------

BALANSE - EIENDELER

Anleggsmidler

Immaterielle eiendeler

Utsatt skattefordel 3

Varige driftsmidler

Tomter, bygninger o.a.

fast eiendom 2, 5 12 481 436 12 612 636

Maskiner og anlegg 2, 5 1 173 487 1 315 587

Skip og flytende

installasjoner 2, 5

Driftsløsøre, inventar o.

a. utstyr 2, 5

Sum varige driftsmidler 13 654 923 13 928 223

Sum anleggsmidler 13 654 923 13 928 223

Omløpsmidler

Varer

Lager av varer og annen
beholdning 5

Fordringer

Kundefordringer 284 802 446 052

Sum fordringer 284 802 446 052

Bankinnskudd, kontanter og lignende

Bankinnskudd, kontanter o.

l. 432 175 1 152 471

**Sum bankinnskudd,
kontanter og lignende 432 175 1 152 471**

Sum omløpsmidler 716 977 1 598 523

SUM EIENDELER 14 371 900 15 526 746

BALANSE - EGENKAPITAL OG GJELD

Egenkapital

Innskutt egenkapital

Aksjekapital 6 860 000 860 000

Overkurs 2 140 000 2 140 000

Sum innskutt egenkapital 3 000 000 3 000 000

Opptjent egenkapital

Annen egenkapital 2 033 176 2 676 206



Sum opptjent egenkapital		2 033 176	2 676 206
Sum egenkapital	4	5 033 176	5 676 206
Gjeld			
Langsiktig gjeld			
Utsatt skatt	3	208 439	214 265
Sum avsetninger for forpliktelses		208 439	214 265
Annen langsiktig gjeld			
Gjeld til kredittinstitusjoner	5	8 764 369	9 245 096
Sum annen langsiktig gjeld		8 764 369	9 245 096
Sum langsiktig gjeld		8 972 808	9 459 361
Kortsiktig gjeld			
Gjeld til kredittinstitusjoner	5		
Leverandørgjeld		50 250	21 875
Betalbar skatt	3	247 535	302 561
Skyldig offentlige avgifter		59 544	62 852
Kortsiktig konserngjeld		2 933	
Annen kortsiktig gjeld		5 654	3 891
Sum kortsiktig gjeld		365 916	391 179
Sum gjeld		9 338 724	9 850 540
SUM EGENKAPITAL OG GJELD		14 371 900	15 526 746



Organisasjonsnr: 995 992 604
BRINGSVÆRMOEN INVEST AS

NOTEOPPLYSNINGER - SELSKAP - alle poster oppgitt i hele tall

Note

1

Antall årsverk i regnskapsåret
0.00

Sum Beløp

Balanseført verdi 31.12. Varige driftsmidler Immaterielle eiend.

Konsernregnskap

Morselskapet sitt navn

Forretningskontor for morselskapet

Begrunnelse for at datterselskap er utelatt fra konsolideringen

Samlet beløp - tilknyttet selskap Årets Fjorårets

Samlet beløp - foretak i samme konsern Årets Fjorårets

Samlet beløp - foretak i samme konsern Årets Fjorårets

Samlet beløp - felles kontrollert virksomhet Årets Fjorårets

Pantstillelse Beløp

Beholdning av egne aksjer Antall Pålydende Andel av aksjek.



 BankID Signing
Henning Kolnes
2023-03-31

 BankID Signing
Leif Einar Ulgiell
2023-04-01

 BankID Signing
Olav Magne Olsen
2023-04-03

 BankID Signing
Steinar Skeibrok
2023-04-05

Årsregnskap 2022

Bringsværmoen Invest AS

Organisasjonsnr: 995 992 604




Resultatregnskap

Driftsinntekter og driftskostnader	Note	2022	2021
Annen driftsinntekt		1 960 232	2 067 936
Sum driftsinntekter		1 960 232	2 067 936
Avskrivning av driftsmidler og immaterielle eiendeler	2	273 300	273 300
Annen driftskostnad		142 576	130 270
Sum driftskostnader		415 876	403 570
Driftsresultat		1 544 356	1 664 366
Finansinntekter og finanskostnader			
Annen renteinntekt		1 183	0
Annen rentekostnad		446 860	302 438
Resultat av finansposter		-445 677	-302 438
Resultat før skattekostnad		1 098 679	1 361 928
Skattekostnad på resultat	3	241 709	299 624
Årsresultat		856 970	1 062 304
Overføringer			
Tilleggsutbytte		1 500 000	1 500 000
Overført fra annen egenkapital		643 030	437 696
Sum overføringer	4	856 970	1 062 304

 BankID Signing
Henning Kolnes
2023-03-31

 BankID Signing
Leif Einar Ulgiell
2023-04-01

 BankID Signing
Olav Magne Olsen
2023-04-03

 BankID Signing
Steinar Skeibrok
2023-04-05
2021




Balanse

Eiendeler	Note	2022	2021
Anleggsmidler			
Varige driftsmidler			
Tomter, bygninger o.a. fast eiendom	2, 5	12 481 436	12 612 636
Maskiner og anlegg	2, 5	1 173 487	1 315 587
Sum varige driftsmidler		13 654 923	13 928 223
Sum anleggsmidler		13 654 923	13 928 223
Omløpsmidler			
Fordringer			
Kundefordringer		284 802	446 052
Sum fordringer		284 802	446 052
Bankinnskudd, kontanter o.l			
Bankinnskudd, kontanter o.l.		432 175	1 152 471
Sum bankinnskudd, kontanter o.l		432 175	1 152 471
Sum omløpsmidler		716 977	1 598 523
Sum eiendeler		14 371 900	15 526 746

 BankID Signing
Henning Kolnes
2023-03-31

 BankID Signing
Leif Einar Ulgiell
2023-04-01

 BankID Signing
Olav Magne Olsen
2023-04-03

 BankID Signing
Steinar Skeibrok
2023-04-05

2021



Balanse

Eigenkapital og gjeld	Note	2022	2021
Eigenkapital			
<i>Innskutt egenkapital</i>			
Aksjekapital	6	860 000	860 000
Overkurs		2 140 000	2 140 000
Sum innskutt egenkapital		3 000 000	3 000 000
<i>Opptjent egenkapital</i>			
Annen egenkapital		2 033 176	2 676 206
Sum opptjent egenkapital		2 033 176	2 676 206
Sum egenkapital	4	5 033 176	5 676 206
Gjeld			
<i>Avsetning for forpliktelser</i>			
Utsatt skatt	3	208 439	214 265
Sum avsetning for forpliktelser		208 439	214 265
<i>Annen langsiktig gjeld</i>			
Gjeld til kredittinstitusjoner	5	8 764 369	9 245 096
Sum annen langsiktig gjeld		8 764 369	9 245 096
<i>Kortsiktig gjeld</i>			
Leverandørgjeld		50 250	21 875
Betalbar skatt	3	247 535	302 561
Skyldig offentlige avgifter		59 544	62 852
Kortsiktig konserngjeld		2 933	0
Annen kortsiktig gjeld		5 654	3 891
Sum kortsiktig gjeld		365 916	391 179
Sum gjeld		9 338 724	9 850 540
Sum egenkapital og gjeld		14 371 900	15 526 746

Farsund, 31.03.2023
Styret i Bringsværmoen Invest AS

Olav Magne Olsen
styreleder

Henning Kolnes
styremedlem

Steinar Skeibrok
styremedlem

Leif Einar Ulgjell
styremedlem


Bringsværmoen Invest AS




Noter til regnskapet 2022

 BankID Signing
Henning Kolnes
2023-03-31

 BankID Signing
Leif Einar Ulgjell
2023-04-01

 BankID Signing
Olav Magne Olsen
2023-04-03

 BankID Signing
Steinar Skeibrok
2023-04-05

Regnskapsprinsipper

Årsregnskapet er satt opp i samsvar med regnskapsloven og god regnskapsskikk for små for

Salgsinntekter

Leieinntekter inntektsføres lineært over leieperioden.

Klassifisering og vurdering av balanseposter

Eiendeler bestemt til varig eie eller bruk er klassifisert som anleggsmidler. Anleggsmidler er vurdert til anskaffelseskost. Omløpsmidler og kortsiktig gjeld omfatter normalt poster som forfaller til betaling innen ett år etter balansedagen, samt poster som knytter seg til varekretsløpet. Omløpsmidler vurderes til laveste verdi av anskaffelseskost og antatt virkelig verdi.

Fordringer klassifiseres som omløpsmidler hvis de skal tilbakebetales i løpet av ett år. For gjeld er analoge kriterier lagt til grunn. Første års avdrag på langsiktige fordringer og langsiktig gjeld klassifiseres likevel ikke som omløpsmiddel og kortsiktig gjeld.

Enkelte poster er vurdert etter andre regler. Postene det gjelder vil være blant de postene som omhandles nedenfor.

Varige driftsmidler

Varige driftsmidler balanseføres og avskrives lineært til restverdi over driftsmidlenes forventede utnyttbare levetid. Ved endring i avskrivningsplan fordeles virkningen over gjenværende avskrivningstid ("knekkpunktmetoden"). Vedlikehold av driftsmidler kostnadsføres løpende. Påkostninger eller forbedringer tillegges driftsmidlets kostpris og avskrives i takt med driftsmidlet. Skillet mellom vedlikehold og påkostning/forbedring regnes i forhold til driftsmidlets stand ved kjøp av driftsmidlet. Tomter avskrives ikke.

Fordringer

Kundefordringer og andre fordringer er oppført i balansen til pålydende etter fradrag for avsetning til forventet tap. Avsetning for tap gjøres på grunnlag av individuelle vurderinger av de enkelte fordringene. I tillegg gjøres det for øvrige kundefordringer en uspesifisert avsetning for å dekke antatt tap.

Skatt


Skattekostnaden i resultatregnskapet omfatter både periodens betalbare skatt og endring i utsatt skatt. Utsatt skatt beregnes med 22 % på grunnlag av de midlertidige forskjeller som eksisterer mellom regnskapsmessige og skattemessige verdier, samt eventuelt ligningsmessig underskudd til fremføring ved utgangen av regnskapsåret. Skatteøkende og skattereduserende midlertidige forskjeller som reverserer eller kan reversere i samme periode er utlignet og nettoført.



Noter til regnskapet 2022

 BankID Signing
Henning Kolnes
2023-03-31

 BankID Signing
Leif Einar Ulgiell
2023-04-01

 BankID Signing
Olav Magne Olsen
2023-04-03

 BankID Signing
Steinar Skeibrok
2023-04-05

Note 1 Lønnskostnader, antall ansatte, godtgjørelser, lån til ansatte m

Lønnskostnader

Det er ingen ansatte i selskapet og det er ikke bokført lønnskostnader.

Det er ikke utbetalt ytelser til ledende personer i 2022

Det er ikke gitt lån/sikkerhetsstillelse til daglig leder, styrets leder eller andre nærstående parter.

OTP

Selskapet har ingen ansatte og er således ikke pliktig til å ha tjenstepensjonsordning etter lov om obligatorisk tjenstepensjon.

Note 2 Varige driftsmidler

	Tomt	Bygg	Teknisk Installasjon	Totalt
Anskaffelseskost 01.01	4 182 224	9 840 812	2 843 187	16 866 223
Tilgang	0	0	0	0
Avgang	0	0	0	0
Anskaffelseskost 31.12	4 182 224	9 840 812	2 843 187	16 866 223
Akk. av-/nedskrivninger 31.12	0	-1 541 600	-1 669 700	-3 211 300
Balanseført verdi 31.12	4 182 224	8 299 212	1 173 487	13 654 923
Årets avskrivninger		131 200	142 100	273 300
Avskrivningsplan	Ingen avskrivning	Lineær	Lineær	
Økonomisk levetid		75 år	20 år	
Endring i avskrivningsplan				



Noter til regnskapet 2022

 BankID Signing
Henning Kolnes
2023-03-31

 BankID Signing
Leif Einar Ulgjell
2023-04-01

 BankID Signing
Olav Magne Olsen
2023-04-03

 BankID Signing
Steinar Skeibrok
2023-04-05

Note 3 Skatt

Årets skattekostnad	2022	
Resultatført skatt på ordinært resultat:		
Betalbar skatt	247 535	302 561
Endring i utsatt skatt	-5 826	-2 937
Skattekostnad ordinært resultat	241 709	299 624
Skattepliktig inntekt:		
Resultat før skatt	1 098 679	1 361 928
Permanente forskjeller	0	0
Endring i midlertidige forskjeller	26 481	13 351
Skattepliktig inntekt	1 125 159	1 375 279
Betalbar skatt i balansen:		
Betalbar skatt på årets resultat	247 535	302 561
Sum betalbar skatt i balansen	247 535	302 561

Skatteeffekten av midlertidige forskjeller som har gitt opphav til utsatt skatt og utsatte skattefordeler, spesifisert på typer av midlertidige forskjeller

	2022	2021	Endring
Varige driftsmidler	947 449	973 930	26 481
Sum	947 449	973 930	26 481
Grunnlag for utsatt skatt	947 449	973 930	26 481
Utsatt skatt (22 %)	208 439	214 265	5 826

Note 4 Egenkapital


	Aksjekapital	Overkurs	Annen egenkapital	Sum egenkapital
Pr. 01.01	860 000	2 140 000	2 676 206	5 676 206
Tilleggsutbytte			-1 500 000	-1 500 000
Årets resultat			856 970	856 970
Pr 31.12	860 000	2 140 000	2 033 176	5 033 176



Noter til regnskapet 2022

 BankID Signing
Henning Kollnes
2023-03-31

 BankID Signing
Leif Einar Ulgjell
2023-04-01

 BankID Signing
Olav Magne Olsen
2023-04-03

 BankID Signing
Steinar Skeibrok
2023-04-05

Note 5 Fordringer, gjeld, pantstillelser og garantier m.v

	2022	2021
Langsiktig gjeld med forfall senere enn fem år	6 360 734	6 799 681
Gjeld som er sikret ved pant o.l.	2022	2021
Gjeld til kredittinstitusjoner	8 764 369	9 245 096
Sum	8 764 369	9 245 096
Balanseført verdi av pantsatte eiendeler	2022	2021
Tomter, bygninger o.a fast eiendom	13 654 923	13 928 223
Sum	13 654 923	13 928 223

Note 6 Antall aksjer, aksjeeiere m

Aksjekapital	Antall	Pålydende	Balanseført
Ordinære aksjer	8 600	100	860 000

Aksjekapitalen eies av følgende aksjonærer:

Aksjonærer:		Antall aksjer	Eierandel
Olamo AS	Heleid av Olav Magne Olsen, styrets leder	2 329	27,1 %
Skreibrokk Utvikling AS	Heleid av Steinar Skeibrok, styremedlem	2 329	27,1 %
Framtidshåp AS	Heleid av Leif Einar Ulgjell, styremedlem	2 329	27,1 %
Henning Kollnes	Styremedlem	1 613	18,8 %
Sum		8 600	100 %

Selskapet har en aksjeklasse og alle aksjer har lik stemmerett.

Bringsværmoen Invest AS