



## ÅRSREGNSKAPET FOR REGNSKAPSÅRET 2020 - GENERELL INFORMASJON

### Enheten

Organisasjonsnummer: 944 904 069  
Organisasjonsform: Aksjeselskap  
Foretaksnavn: MØLLER BIL HAUGESUND AS  
Forretningsadresse: Raglamyrvegen 4  
5536 HAUGESUND

### Regnskapsår

Årsregnskapets periode: 01.01.2020 - 31.12.2020

### Konsern

Morselskap i konsern: Nei

### Regnskapsregler

Regler for små foretak benyttet: Nei  
Benyttet ved utarbeidelsen av årsregnskapet til selskapet: Regnskapslovens alminnelige regler

### Årsregnskapet fastsatt av kompetent organ

Bekreftet av representant for selskapet: Kristina Karlsen  
Dato for fastsettelse av årsregnskapet: 22.04.2021

### Grunnlag for avgivelse

År 2020: Årsregnskapet er elektronisk innlevert  
År 2019: Tall er hentet fra elektronisk innlevert årsregnskap fra 2020

*Det er ikke krav til at årsregnskapet m.v. som sendes til Regnskapsregisteret er undertegnet. Kontrollen på at dette er utført ligger hos revisor/enhetens øverste organ. Sikkerheten ivaretas ved at innsender har rolle/rettighet for innsending av årsregnskapet via Altinn, og ved at det bekreftes at årsregnskapet er fastsatt av kompetent organ.*

Brønnøysundregistrene, 10.06.2022



## Resultatregnskap

Beløp i: NOK	Note	2020	2019
<b>RESULTATREGNSKAP</b>			
<b>Inntekter</b>			
Salgsinntekt	1	647 498 237	536 788 702
Annen driftsinntekt		15 358 635	14 766 065
<b>Sum inntekter</b>		<b>662 856 872</b>	<b>551 554 767</b>
<b>Kostnader</b>			
Varekostnad	13	528 225 059	433 429 031
Lønnskostnad	2	62 376 008	58 537 924
Avskrivning av driftsmidler og immaterielle eiendeler	3	8 028 338	6 855 221
Nedskrivning av varige driftsmidler og immaterielle eiendeler	3		
Annen driftskostnad	2	30 014 268	43 657 815
<b>Sum kostnader</b>		<b>628 643 673</b>	<b>542 479 991</b>
<b>Driftsresultat</b>		<b>34 213 199</b>	<b>9 074 776</b>
<b>Finansinntekter og finanskostnader</b>			
Renteinntekt fra foretak i samme konsern		48 039	49 684
Annen renteinntekt		12 588	10 331
Annen finansinntekt		50	55
<b>Sum finansinntekter</b>		<b>60 677</b>	<b>60 070</b>
Rentekostnad til foretak i samme konsern		887 001	1 263 579
Annen rentekostnad		10 227	6 532
Annen finanskostnad		20 880	15 229
<b>Sum finanskostnader</b>		<b>918 107</b>	<b>1 285 339</b>
<b>Netto finans</b>		<b>-857 430</b>	<b>-1 225 269</b>
<b>Ordinært resultat før skattekostnad</b>		<b>33 355 769</b>	<b>7 849 507</b>
Skattekostnad på ordinært resultat	6	7 362 474	1 748 548
<b>Ordinært resultat etter skattekostnad</b>		<b>25 993 295</b>	<b>6 100 959</b>
<b>Årsresultat</b>	7	<b>25 993 295</b>	<b>6 100 959</b>
<b>Årsresultat etter minoritetsinteresser</b>		<b>25 993 295</b>	<b>6 100 959</b>



## Resultatregnskap

<b>Beløp i: NOK</b>	<b>Note</b>	<b>2020</b>	<b>2019</b>
<b>Totalresultat</b>		<b>25 993 295</b>	<b>6 100 959</b>
<b>Overføringer og disponeringer</b>			
Ordinært utbytte		6 000 000	
Konsernbidrag		22 113 000	
Udekket tap			6 100 959
Overført fra annen egenkapital		-2 119 705	
<b>Sum overføringer og disponeringer</b>		<b>25 993 295</b>	<b>6 100 959</b>



### Balanse

Beløp i: NOK	Note	2020	2019
<b>BALANSE - EIENDELER</b>			
<b>Anleggsmidler</b>			
<b>Immaterielle eiendeler</b>			
Utsatt skattefordel	6	1 161 286	2 275 775
<b>Sum immaterielle eiendeler</b>		<b>1 161 286</b>	<b>2 275 775</b>
<b>Varige driftsmidler</b>			
Tomter, bygninger o.a. fast eiendom	3		
Maskiner og anlegg	3	8 886 800	8 741 442
Driftsløsøre, inventar o.a. utstyr	3	29 292 989	22 690 331
<b>Sum varige driftsmidler</b>		<b>38 179 789</b>	<b>31 431 773</b>
<b>Finansielle anleggsmidler</b>			
Lån til foretak i samme konsern	10		
Investeringer i aksjer og andeler	5	30 500	30 500
<b>Sum finansielle anleggsmidler</b>		<b>30 500</b>	<b>30 500</b>
<b>Sum anleggsmidler</b>		<b>39 371 575</b>	<b>33 738 048</b>
<b>Omløpsmidler</b>			
<b>Varer</b>			
<b>Sum varer</b>	4	<b>70 202 497</b>	<b>99 092 684</b>
<b>Fordringer</b>			
Kundefordringer		6 985 655	15 015 482
Andre kortsiktige fordringer	12	7 991 957	5 538 508
Konsernfordringer	10, 10	6 518 154	2 585 290
<b>Sum fordringer</b>		<b>21 495 766</b>	<b>23 139 280</b>
<b>Investeringer</b>			
Aksjer og andeler i foretak i samme konsern	5		
Markedsbaserte aksjer	5		
Markedsbaserte obligasjoner	5		
Andre markedsbaserte finansielle instrumenter	5		
<b>Bankinnskudd, kontanter og lignende</b>			



### Balanse

Beløp i: NOK	Note	2020	2019
Bankinnskudd, kontanter o.l.		317 140	196 016
<b>Sum bankinnskudd, kontanter og lignende</b>		<b>317 140</b>	<b>196 016</b>
<b>Sum omløpsmidler</b>		<b>92 015 403</b>	<b>122 427 979</b>
<b>SUM EIENDELER</b>		<b>131 386 978</b>	<b>156 166 027</b>

### BALANSE - EGENKAPITAL OG GJELD

#### Egenkapital

##### Innskutt egenkapital

Aksjekapital	7, 8	500 000	500 000
Overkurs	7		
Annen innskutt egenkapital	7	4 097 961	4 097 961
<b>Sum innskutt egenkapital</b>		<b>4 597 961</b>	<b>4 597 961</b>

##### Opptjent egenkapital

Annen egenkapital	7	16 203 844	18 323 549
<b>Sum opptjent egenkapital</b>		<b>16 203 844</b>	<b>18 323 549</b>

##### Sum egenkapital

**20 801 805**      **22 921 510**

#### Gjeld

##### Langsiktig gjeld

Utsatt skatt	6		
<b>Annen langsiktig gjeld</b>			
Langsiktig konserngjeld	10		48 288 308
Øvrig langsiktig gjeld		627 969	337 402
<b>Sum annen langsiktig gjeld</b>		<b>627 969</b>	<b>48 625 710</b>

##### Sum langsiktig gjeld

**627 969**      **48 625 710**

##### Kortsiktig gjeld

Leverandørgjeld		4 987 240	5 211 291
Betalbar skatt	6	10 985	3 749 738
Skyldig offentlige avgifter	11	14 070 317	17 345 872
Utbytte		6 000 000	





## Balanse


<b>Beløp i: NOK</b>	<b>Note</b>	<b>2020</b>	<b>2019</b>
Kortsiktig konserngjeld	10	56 512 817	28 134 447
Annen kortsiktig gjeld	9, 12	28 375 844	30 177 459
<b>Sum kortsiktig gjeld</b>		<b>109 957 204</b>	<b>84 618 807</b>
<b>Sum gjeld</b>		<b>110 585 173</b>	<b>133 244 517</b>
<b>SUM EGENKAPITAL OG GJELD</b>		<b>131 386 978</b>	<b>156 166 027</b>



 Legally signed by  
Marte Johanne Helleland  
22.04.2021

 Legally signed by  
Magné Askeland  
22.04.2021

 Legally signed by  
Sverre Helno  
22.04.2021

 Legally signed by  
Eirik Haug Sundene  
22.04.2021

# Årsregnskap 2020

## Møller Bil Haugesund AS

**Styrets årsberetning**  
**Resultatregnskap**  
**Balanse**  
**Kontantstrøm**  
**Noter til regnskapet**

**Org.nr.: 944 904 069**



## ÅRSBERETNING 2020

### VIRKSOMHETENS ART OG LOKALISERING

Selskapet virksomhet består av salg nye og brukte biler samt ettermarkedstjenester. Driftsstedet er i Haugesund

### REDEGJØRELSE FOR ÅRSREGNSKAPET

Samlede driftsinntekter økte fra 551,6mill. i 2019 til 662,9 mill. i 2020. Vi leverte 979 nye og 861 brukte biler, tilsvarende forrige år var henholdsvis 841 og 731. Årets resultat etter skatt ble et overskudd på 26,0 mill. og totalkapitalen var ved utgangen av året 131,4 mill. sammenlignet med 156,2 mill. året før. Årets resultat er påvirket av vesentlig bedre nybilomsetning og omsetning på ettermarkedet. Videre har positive marginer på brukte biler påvirket positivt. Kostnadstilpasninger og oppløsning av avsetninger i gjenkjøpsporteføljen har hatt positiv effekt på resultatet. Volkswagen, Skoda og Audi har et bredt modellspekter og flere nye lanseringer i tiden fremover, som vil gi godt grunnlag for gode markedsandeler. Dette i tillegg til kostnadsreducerende tiltak og stort fokus på gode rutiner i selskapet, vil danne grunnlag for fremtidig inntjening.

Samlet kontantstrøm fra operasjonelle aktiviteter var på 60,2 mill. Driftsresultatet var på 34,2 mill. Årsaken til at kontantstrøm fra operasjonelle aktiviteter er høyere enn driftsresultatet skyldes i hovedsak nedgang i varelager. De samlede investeringene i anleggsmidler utgjør 11,8 mill.

### FORTSATT DRIFT OG FREMTIDIG UTVIKLING

Årsoppgjøret er avlagt under forutsetning om fortsatt drift og styret bekrefter at denne forutsetningen er tilstede. Med hensyn til selskapets fremtidige utvikling vil virksomheten og resultatene være konjunkturavhengige. Makroøkonomiske forhold og konkurransedyktige produkter vil være faktorer som spiller en vesentlig rolle for selskapet. Forventningene for 2021 preges av optimisme, men også stor usikkerhet. Det forventes en god BNP-vekst, men ikke tilbake til 2019-nivå. Det er fortsatt stor risiko for perioder med strenge smittevernstiltak, som kan påvirke både tilgang til og etterspørsel av biler, deler og tilbehør. Samtidig har selskapet gjennomført betydelige kostnadstilpasninger i 2020, og har en sterk finansiell posisjon, en solid ordrebank, og en modellportefølje som forventes å treffe markedene godt i 2021.

### ARBEIDSMILJØ OG LIKESTILLING

Arbeidsmiljøet i selskapet ansees som godt. I 2020 har det totale sykefraværet vært på 3,9% mot 4,5% året før. Det har ikke vært arbeidsulykker i selskapet i 2020. I selskapet foretas en løpende kartlegging av helse-, miljø og sikkerhetsforholdene, i samarbeid med Bedriftshelsetjenesten. Selskapet har 15% kvinnelige ansatte. Bilbransjen er generelt preget av lav kvinneandel. Ved alle nyansettelser legges det vekt på mulighetene til å ansette kvinnelige medarbeidere.

Møller Bil Haugesund AS har medarbeidere fra flere ulike nasjoner. Kulturelt mangfold oppfattes som positivt i vårt arbeidsmiljø. Det er ikke iverksatt noen spesielle tiltak for å hindre diskriminering, men forskjellsbehandling pga. etnisk, nasjonal opprinnelse, avstamning, hudfarge, språk, religion, livssyn eller nedsatt funksjonsevne aksepteres ikke i vårt selskap.

### YTRE MILJØ

Bilene som selges av selskapet samt verkstedsdrift bidrar i utgangspunktet til påvirkning av det ytre miljø. Det legges derfor stor vekt på kildesortering samt forskriftsmessig behandling av spesialavfall for å hjelpe negative miljøeffekter. Selskapets verksted er utstyrt med oljeutskillere og fangkummer i avløpssystemet for å fange opp olje og andre kjemikalier som hvis uhell skulle havne i avløpet. Miljømessige påvirkning som oppstår ved bruk av biler, er dessuten gjenstand for kraftig fokusering fra bilprodusentens side.

### FINANSIELLE STILLING/RISIKO

Selskapets virksomhet preges av stor konkurranse fra andre bilvirksomheter og import fra utlandet.

Alle kostnader og inntekter er i norske kroner og selskapet er ikke eksponert direkte for endringer i



valutakurser. Selskapet er konjunkturavhengig og eksponeres indirekte av endringer i valutamarkedet, rentenivå og endringer i engangsavgifter for nye biler som fastsettes av staten. Det vil normalt være knyttet noe usikkerhet til estimater som er foretatt i regnskapet.

Risikoen for at våre kunder ikke har økonomisk evne til å oppfylle sine forpliktelser anses lav, da store deler av omsetningen blir oppgjort kontant. Det har historisk sett vært lite tap på fordringer. Det er ikke vesentlige endringer i selskapets finansielle situasjon siden i fjor.

Selskapet har totalt 147,8 millioner i gjenkjøpsforpliktelser pr 31.12.2020 hvorav 46,0 mill forfaller i 2021. Det er foretatt avsetning til antatt tap. Styret anser ikke dette for noen vesentlig risiko basert på dagens finansielle stilling og markedsforhold.

Egenkapitalen pr 31.12.2020 er tilfredsstillende. Selskapet inngår i konsernet Møller Mobility Group som har en solid økonomisk stilling.

Oslo, 22.04.2021



### RESULTATREGNSKAP

#### MØLLER BIL HAUGESUND AS

DRIFTSINNETEKTER OG DRIFTSKOSTNADER	Note	2020	2019
Salgsinntekt	1	647 498 237	536 788 702
Annen driftsinntekt		15 358 635	14 766 065
<b>Sum driftsinntekter</b>		<b>662 856 872</b>	<b>551 554 767</b>
Varekostnad	13	528 225 059	433 429 031
Lønnskostnad	2	62 376 008	58 537 924
Avskrivning av driftsmidler og immaterielle eiendeler	3	8 028 338	6 855 221
Annen driftskostnad	2	30 014 268	43 657 815
<b>Sum driftskostnader</b>		<b>628 643 673</b>	<b>542 479 991</b>
<b>Driftsresultat</b>		<b>34 213 199</b>	<b>9 074 776</b>
<b>FINANSINNETEKTER OG FINANSKOSTNADER</b>			
Renteinntekt fra foretak i samme konsern		48 039	49 684
Annen renteinntekt		12 588	10 331
Annen finansinntekt		50	55
Rentekostnad til foretak i samme konsern		887 001	1 263 579
Annen rentekostnad		10 227	6 532
Annen finanskostnad		20 880	15 229
<b>Resultat av finansposter</b>		<b>-857 430</b>	<b>-1 225 269</b>
Ordinært resultat før skattekostnad		33 355 769	7 849 507
Skattekostnad på ordinært resultat	6	7 362 474	1 748 548
<b>Ordinært resultat</b>		<b>25 993 295</b>	<b>6 100 959</b>
<b>EKSTRAORDINÆRE INNETEKTER OG KOSTNADER</b>			
<b>Årsresultat</b>	7	<b>25 993 295</b>	<b>6 100 959</b>
<b>OVERFØRINGER</b>			
Avsatt til utbytte		6 000 000	0
Avsatt konsernbidrag		22 113 000	0
Overført til udekket tap		0	-6 100 959
Overført fra annen egenkapital		2 119 705	0
<b>Sum overføringer</b>		<b>25 993 295</b>	<b>6 100 959</b>



### BALANSE

#### MØLLER BIL HAUGESUND AS

EIENDELER	Note	2020	2019
<b>ANLEGGSMIDLER</b>			
<b>IMMATERIELLE EIENDELER</b>			
Utsatt skattefordel	6	1 161 286	2 275 775
<b>Sum immaterielle eiendeler</b>		<b>1 161 286</b>	<b>2 275 775</b>
<b>VARIGE DRIFTSMIDLER</b>			
Maskiner og anlegg	3	8 886 800	8 741 442
Driftsløsøre, inventar o.a. utstyr	3	29 292 989	22 690 331
<b>Sum varige driftsmidler</b>		<b>38 179 789</b>	<b>31 431 773</b>
<b>FINANSIELLE ANLEGGSMIDLER</b>			
Investeringer i aksjer og andeler	5	-30 500	30 500
<b>Sum finansielle anleggsmidler</b>		<b>-30 500</b>	<b>30 500</b>
<b>Sum anleggsmidler</b>		<b>39 310 575</b>	<b>33 738 048</b>
<b>OMLØPSMIDLER</b>			
Lager av varer og annen beholdning	4	70 202 497	99 092 684
<b>FORDRINGER</b>			
Kundefordringer		6 985 655	15 015 482
Kundefordringer konsern	10	6 518 154	2 585 290
Andre kortsiktige fordringer	12	7 991 957	5 538 508
<b>Sum fordringer</b>		<b>21 495 766</b>	<b>23 139 280</b>
<b>INVESTERINGER</b>			
Bankinnskudd, kontanter o.l.		317 140	196 016
<b>Sum omløpsmidler</b>		<b>92 015 403</b>	<b>122 427 979</b>
<b>Sum eiendeler</b>		<b>131 325 978</b>	<b>156 166 027</b>



### BALANSE

#### MØLLER BIL HAUGESUND AS

EGENKAPITAL OG GJELD	Note	2020	2019
<b>EGENKAPITAL</b>			
<b>INNSKUTT EGENKAPITAL</b>			
Aksjekapital	7, 8	500 000	500 000
Annen innskutt egenkapital	7	4 097 961	4 097 961
<b>Sum innskutt egenkapital</b>		<b>4 597 961</b>	<b>4 597 961</b>
<b>OPPTJENT EGENKAPITAL</b>			
Annen egenkapital	7	16 203 844	18 323 549
<b>Sum opptjent egenkapital</b>		<b>16 203 844</b>	<b>18 323 549</b>
<b>Sum egenkapital</b>		<b>20 801 805</b>	<b>22 921 510</b>
<b>GJELD</b>			
<b>AVSETNING FOR FORPLIKTELSER</b>			
<b>ANNEN LANGSIKTIG GJELD</b>			
Langsiktig konserngjeld	10	0	48 288 308
Øvrig langsiktig gjeld		627 969	337 402
<b>Sum annen langsiktig gjeld</b>		<b>627 969</b>	<b>48 625 710</b>
<b>KORTSIKTIG GJELD</b>			
Leverandørgjeld		4 987 240	5 211 291
Betalbar skatt	6	10 985	3 749 738
Skyldig offentlige avgifter	11	14 070 317	17 345 872
Utbytte		6 000 000	0
Konserngjeld	10	56 512 817	28 134 447
Annen kortsiktig gjeld	9, 12	28 375 844	30 177 459
<b>Sum kortsiktig gjeld</b>		<b>109 957 204</b>	<b>84 618 807</b>
<b>Sum gjeld</b>		<b>110 585 173</b>	<b>133 244 517</b>
<b>Sum egenkapital og gjeld</b>		<b>131 386 978</b>	<b>156 166 027</b>



**BALANSE**

**MØLLER BIL HAUGESUND AS**

Oslo, 22.04.2021

Styret i Møller Bil Haugesund AS

\_\_\_\_\_  
Marte Johanne Helleland  
styreleder

\_\_\_\_\_  
Sverre Helno  
styremedlem

\_\_\_\_\_  
Eirik Haug Sundene  
styremedlem

\_\_\_\_\_  
Magne Askeland  
daglig leder



## INDIREKTE KONTANTSTRØM

### MØLLER BIL HAUGESUND AS

	Note	2020	2019
<b>KONTANTSTRØMMER FRA OPERASJONELLE AKTIVITETER</b>			
Resultat før skattekostnad		33 355 769	7 849 507
Periodens betalte skatt		-3 749 738	-4 658
Tap/gevinst ved salg av anleggsmidler		-2 937 170	-4 214 657
Ordinære avskrivninger		8 028 338	6 855 221
Endring i varelager		28 890 186	-40 313 374
Endring i kundefordringer		4 096 963	3 629 096
Endring i leverandørgjeld		-195 681	12 964 955
Endring i andre tidsavgrensingsposter		-7 240 052	9 481 933
<b>Netto kontantstrøm fra operasjonelle aktiviteter</b>		<b>60 248 616</b>	<b>-3 751 976</b>
<b>KONTANTSTRØMMER FRA INVESTERINGSAKTIVITETER</b>			
Innbetalinger ved salg av varige driftsmidler		13 377 564	13 244 725
Utbetalinger ved kjøp av varige driftsmidler		-25 216 748	-23 184 047
<b>Netto kontantstrøm fra investeringsaktiviteter</b>		<b>-11 839 184</b>	<b>-9 939 322</b>
<b>KONTANTSTRØMMER FRA FINANSIERINGSAKTIVITETER</b>			
Utbetalinger ved nedbetaling av langsiktig gjeld		-48 288 308	25 382 321
Utbetalinger av utbytte		0	-300 000
Utbetalinger av konsernbidrag		0	-11 600 000
<b>Netto kontantstrøm fra finansieringsaktiviteter</b>		<b>-48 288 308</b>	<b>13 482 321</b>
Netto endring i kontanter og kontantekvivalenter		121 124	-208 977
Beh. av kont. og kontantekvivalenter ved per. begynnel		196 016	404 993
<b>Beh. av kont. og kontantekvivalenter ved per. slutt</b>		<b>317 140</b>	<b>196 016</b>



## Regnskapsprinsipper

Årsregnskapet er satt opp i samsvar med regnskapsloven og god regnskapsskikk.

### *Salgsinntekter*

Inntektsføring ved salg av varer skjer på leveringstidspunktet. Tjenester inntektsføres i takt med utførelsen. Andelen av salgsinntekter som knytter seg til fremtidige serviceytelser balanseføres som uopptjent inntekt ved salget, og inntektsføres deretter i takt med levering av ytelsene. Salgsinntektene vises eksklusive engangsavgift og merverdiavgift.

### *Vurdering og klassifisering av eiendeler og gjeld*

Omløpsmidler og kortsiktig gjeld omfatter poster som forfaller til betaling innen ett år etter anskaffelsestidspunktet, samt poster som knytter seg til varekretsløpet. Øvrige poster er klassifisert som anleggsmiddel eller langsiktig gjeld. Selskapet har ingen fordringer som forfaller senere enn ett år.

Omløpsmidler vurderes til laveste av anskaffelseskost og virkelig verdi. Kortsiktig gjeld balanseføres til nominelt beløp på opptakstidspunktet.

Varelageret er vurdert til laveste verdi av kostpris og antatt salgpris etter fradrag for salgskostnader. Det foretas nedskrivning for ukurans.

Datterselskap (tilknyttede selskap/ investering i aksjer) vurderes etter kostmetoden i selskapsregnskapet. Investeringen er vurdert til laveste verdi av kostpris og virkelig verdi.

Varige driftsmidler er i balansen oppført til kostpris med fradrag for ordinære avskrivninger. Ordinære avskrivninger er beregnet lineært og er basert på anslag over anleggsmidlenes økonomiske og tekniske levetid. Driftsmidlene nedskrives til virkelig verdi ved verdifall som ikke forventes å være av forbigående art.

Langsiktig gjeld balanseføres til nominelt beløp på etableringstidspunktet.

For leieavtaler som ikke balanseføres (operasjonell leasing) er leiebetalingen en driftskostnad som fordeles systematisk over leieperioden. Leide (leasede) driftsmidler balanseføres som driftsmidler hvis leiekontrakten anses å overføre den vesentlige av den økonomiske og risikoen knyttet til driftsmiddelet.

### *Skatter*

Skattekostnaden i resultatregnskapet omfatter både periodens betalbare skatt og endring utsatt skatt. Utsatt skatt er beregnet på grunnlag av de midlertidige forskjellene som eksisterer mellom regnskapsmessige og skattemessige verdier, samt ligningsmessig underskudd til fremføring ved utgangen av regnskapsåret. Skatteøkende og skattereduserende midlertidige forskjeller som reverserer eller kan reversere i samme periode, er utlignet.

### *Pensjoner*

Selskapet har innskuddspensjon for sine ansatte. Innskuddspensjonen dekkes av bedriften med løpende premieinnbetaling til forsikringsselskap og selskapet har ingen forpliktelser utover dette.

### *Garanti*

Selskapet avsetter for fremtidige forpliktelser knyttet til garantiytelser på solgte biler. Avsetningen er basert på faktiske garantikostnader, samt salgsvolum på nye og brukte biler. For nye biler avsettes det for forpliktelser iht norsk kjøpslov som ikke dekkes av importøren. For nye biler dekkes garantiforpliktelsen av importøren for biler solgt fra og med 01.01.2011. For brukte biler er avsetningen basert på faktiske garantikostnader og antall solgte biler i garantiperioden.

### *Kontantstrøm*

Kontantstrømoppstillingen er utarbeidet etter den indirekte metoden. Kontanter omfatter kontanter, bankinnskudd og andre kortsiktige likvide plasseringer.



## Note 1 Salgsinntekter

	2020	2019
<b>Pr. Virksomhetsområde</b>		
Nye biler	354 059 804	287 691 779
Brukte biler	160 718 259	137 361 821
Deler	76 214 773	57 281 373
Verksted	56 505 401	54 453 729
<b>Sum</b>	<b>647 498 237</b>	<b>536 788 702</b>

## Note 2 Personalkostnader m.m.

	2020	2019
<b>Personalkostnader</b>		
Lønninger	51 387 527	48 710 618
Arbeidsgiveravgift	7 094 521	7 385 299
Pensjonskostnader	2 853 324	899 634
Andre personalkostnader	1 040 635	1 542 373
<b>Sum</b>	<b>62 376 008</b>	<b>58 537 924</b>

Gjennomsnittlig antall årsverk i 2020 er 86 årsverk.

Selskapets ansatte har til sammen kr 385 984 i lån i selskapet. Lånene er kortsiktige og er knyttet til varekjøp.

### Pensjonsforpliktelser

Selskapet har innskuddspensjon for samtlige ansatte. Selskapets pensjonsordning oppfyller kravene etter lov om obligatorisk tjenestepensjon.

Innskuddspensjonen dekkes av bedriften med løpende innbetaling til forsikringsselskap og selskapet har ingen forpliktelser utover dette.

Ny AFP-ordning er en flerforetaks ytelsesordning, men behandles regnskapsmessig som en innskuddsordning da forpliktelsen ikke kan henføres til det enkelte selskap på en konsistent og ensartet måte. Det er altså ikke balanseført noen forpliktelse på denne ordningen.

### Ytelser til ledende personer

	Daglig leder
Lønn og bonus	1 203 523
Pensjonskostnader	107 093
Annen godtgjørelse	159 927
Avsatt bonus	266 540
<b>Sum</b>	<b>1 737 083</b>

Bonus (LTI) til daglig leder.

Det er fra 2019 avsatt bonus som tilsvarer en andel av fastlønn for daglig leder. Bonusen vil justeres basert på verdiutviklingen i Møller Mobility Group, målt gjennom en årlig verddivurdering av konsernet. Tildeling justert for verdiutvikling vil bli utbetalt som lønn etter 3 år



Ved salg, avvikling eller annen omorganisering har daglig leder på visse vilkår, rett til lønn i inntil ett år. Daglig leder har bonusordning basert på resultater og kvalitetskriterier.

Daglig leder eier til sammen 14 000 aksjer i Møller Mobility Group MI AS. Dette er en eierandel på totalt 0,7 %.

## Revisor

Kostnadsført revisjonshonorar for 2020 utgjør kr 123 900 eks. mva.

## Note 3 Varige driftsmidler

	Biler	Inventar/ maskiner	Bygningsmessig innredning	Totalt
Anskaffelseskost 01.01	30 326 295	19 766 555	4 796 844	54 889 694
Tilgang	23 739 380	763 276	714 091	25 216 747
Avgang	-15 594 129	-362 991	-11 886	-15 969 006
<b>Anskaffelseskost 31.12.2020</b>	<b>38 471 546</b>	<b>20 166 840</b>	<b>5 499 049</b>	<b>64 137 435</b>
Akkumulerte avskrivninger 01.01	5 590 077	14 352 807	3 515 036	23 457 921
Årets avskrivninger	5 887 214	1 631 376	509 747	8 028 338
Avgang	-5 153 735	-362 991	-11 886	-5 528 612
<b>Avskrevet 31.12.2020</b>	<b>6 323 556</b>	<b>15 621 193</b>	<b>4 012 898</b>	<b>25 957 647</b>
<b>Bokført verdi 31.12.2020</b>	<b>6 323 556</b>	<b>4 545 647</b>	<b>1 486 152</b>	<b>38 179 788</b>
Økonomisk levetid	5 år	3-10 år	10-15 år	
Avskrivningsplan	Lineær	Lineær	Lineær	

## Årlig leie av ikke balanseførte driftsmidler

Årlig leie av maskiner, inventar m.v.	176 180
Årlig leie av lokaler	8 187 423

Leiekontraktene for lokalene i Raglamyrveien 4 og 6 varer frem til 31.10.2028. Årlig leie er på 8,0 millioner kroner.

## Note 4 Varer

Varelager	2020	2019
Varelager - kostpris	72 690 557	102 000 616
Ukurans	-2 488 059	-2 907 932
<b>Sum varelager</b>	<b>70 202 497</b>	<b>99 092 684</b>



## Note 5 Aksjer i andre foretak

	Eierandel	Balanseført verdi	Antatt markeds verdi
Bilbransjens Opplæringskontor	4,60 %	6 000	137 075
Bilbyen Bileie Haugesund AS	24,50 %	24500	35 780
<b>Sum</b>	<b>29,10 %</b>	<b>30 500</b>	<b>172 855</b>

## Note 6 Skatt

Årets skattekostnad	2020	2019
Resultatført skatt på ordinært resultat:		
Betalbar skatt	6 247 985	3 749 738
Endring i utsatt skattefordel	1 114 489	-2 001 190
<b>Skattekostnad ordinært resultat</b>	<b>7 362 474</b>	<b>1 748 548</b>
Skattepliktig inntekt:		
Ordinært resultat før skatt	33 355 769	7 849 507
Permanente forskjeller	110 025	98 439
Endring i midlertidige forskjeller	-5 065 859	9 096 316
Avgitt konsernbidrag	-28 350 000	0
<b>Skattepliktig inntekt</b>	<b>49 935</b>	<b>17 044 262</b>
Betalbar skatt i balansen:		
Betalbar skatt på årets resultat	6 247 985	3 749 738
Betalbar skatt på avgitt konsernbidrag	-6 237 000	0
<b>Sum betalbar skatt i balansen</b>	<b>10 985</b>	<b>3 749 738</b>
Beregning av effektiv skattesats		
Resultat før skatt	33 355 769	7 849 507
Beregnet skatt av resultat før skatt	7 338 269	1 726 892
Skatteeffekt av permanente forskjeller	24 205	21 657
<b>Sum</b>	<b>7 362 475</b>	<b>1 748 548</b>
Effektiv skattesats	22,1 %	22,3 %

Skatteeffekten av midlertidige forskjeller som har gitt opphav til utsatt skatt og utsatte skattefordeler, spesifisert på typer av midlertidige forskjeller

	2020	2019	Endring
Varige driftsmidler	13 711 019	12 358 531	-1 352 488
Varebeholdning	-2 488 060	-2 907 932	-419 873
Fordringer	-4 345	-89 344	-84 999
Avsetninger mv	-13 975 803	-19 705 683	-5 729 880
Pensjonspremie/- forpliktelse	-2 521 380	0	2 521 380
<b>Sum</b>	<b>-5 278 569</b>	<b>-10 344 428</b>	<b>-5 065 859</b>
Aksjer og andre verdipapirer	-30 500	-30 500	0



Grunnlag for utsatt skattefordel	-5 309 069	-10 374 928	-5 065 859
Utsatt skattefordel (22 %)	-1 167 995	-2 282 484	-1 114 489

## Note 7 Egenkapital

	Aksje- kapital	Annen Innskutt egenkap.	Annen egenkapital	Sum
Pr. 31.12.2019	500 000	4 097 961	18 323 549	22 921 510
<b>Pr. 01.01.2020</b>	<b>500 000</b>	<b>4 097 961</b>	<b>18 323 549</b>	<b>22 921 510</b>
Årets overskudd			25 993 295	25 993 295
Avsatt utbytte			-6 000 000	-6 000 000
Konsernbidrag avgitt			-22 113 000	-22 113 000
<b>Pr. 31.12.2020</b>	<b>500 000</b>	<b>4 097 961</b>	<b>16 203 844</b>	<b>20 801 805</b>

## Note 8 Aksjekapital og aksjonærinformasjon

Aksjekapitalen i Møller Bil Haugesund AS består av 5 000 aksjer pålydende 100 kr . Det finnes kun en aksjeklasse. Aksjene eies 100 % av Møller Bil AS og selskapet inngår i konsernet Møller Mobility Group AS. Møller Mobility Group AS er morselskapet med forretningskontor i Oslo. Konsernregnskapet er tilgjengelig på [www.moller.no](http://www.moller.no).

## Note 9 Ikke balanseførte forpliktelser

Selskapet har pr 31.12.2020 en portefølje salgskontrakter for biler med garanterte gjenkjøpspriser til en samlet verdi på kr 147 835 441. Gjenkjøpsprisene er varierende fra 12 % til 66 % avhengig av leieperiode, kjørelengde og bilmodell. Verdien av de gjenkjøp som forventes realisert i 2021 utgjør kr 55 179 502. Det er avsatt for tap basert på en individuell vurdering av avtalene.

Som datterselskap av Møller Mobility Group AS garanterer Møller Bil Haugesund AS for Møller Mobility Group AS sine forpliktelser i syndikert låneavtale på 1.000 millioner kroner som løper i fem år fra 2016, samt to obligasjonslån. Et obligasjonslån på 400 millioner kroner løper frem til mars 2022 og et obligasjonslån på 300 millioner kroner løper frem til desember 2023.

## Note 10 Fordringer og gjeld konsern

	2020	2019
<b>Fordringer</b>		
Kundefordringer konsern	4 256 807	2 605 290
Andre kortsiktige fordringer konsern	2 261 347	-20 000
<b>Sum</b>	<b>6 518 154</b>	<b>2 585 290</b>
<b>Gjeld</b>		
Kassekreditt (konsernkontoordning)	0	48 288 308



Leverandørgjeld innen konsern	28 162 817	28 134 447
Annen kortsiktig gjeld konsern	28 350 000	0
<b>Sum</b>	<b>56 512 817</b>	<b>76 422 755</b>

Selskapet har en langsiktig kassekreditt i Møller Mobilty Group AS som er eier av konsernkontoordningen. Selskapene i ordningen er solidarisk ansvarlig for nettogjelden i gruppens flerkontoavtale. Øvrige fordringer og gjeld er kortsiktige.

## Note 11 Skyldige offentlige avgifter

Skyldig skattetrekk utgjør 2 113 973 kr Møller Mobility Group AS har stilt garanti for beløpet.

## Note 12 Annen kortsiktig fordring og gjeld

	2020	2019
Kortsiktige fordringer ansatte	385 984	219 531
Forskudd til leverandører	28 413	17 444
Andre forskuddsbetalte kostnader	3 582 419	2 115 297
Forskudd lønn	0	14 079
Andre påløpte inntekter	3 995 141	3 172 157
<b>Sum annen kortsiktig fordring</b>	<b>7 991 957</b>	<b>5 538 508</b>
Forskudd fra kunder	2 028 970	2 063 858
Påløpt ikke utbetalt lønn	1 566 491	0
Påløpt ikke utbetalt feriepenger	5 308 113	5 034 693
Avsetning bonus	436 788	1 888 876
Andre påløpte kostnader	5 059 679	1 484 349
Garanti	1 515 181	1 455 585
Avsetning tap på gjenkjøp	12 460 622	18 250 098
<b>Sum annen kortsiktig gjeld</b>	<b>28 375 844</b>	<b>30 177 459</b>

## Note 13 Transaksjoner med nærstående parter

Selskap	Selskapsforhold	Transaksjonsart	2020	2019
<i>Kjøp</i>				
Harald A. Møller AS	Søster	Nye biler	323 271 359	297 807 723
	Søster	Deler og klargjøringstjenester	41 704 080	41 223 464
Møller Bil AS	Søster	Fellestjenester	873 012	977 358
Møller Synergi AS	Søster	Regnskap og lønn	1 394 032	1 359 881
Møller Digital AS	Søster	It tjenester	2 967 500	3 187 591
Møller Mobility Group AS	Søster	Konserninterne tjenester	92 059	55 087
Møller Eiendom AS	Søster	Leie av lokaler	173 250	210 084
Møller Bil forhandlere	Søster	Deler og diverse	16 415 172	19 979 450
<b>Sum</b>			<b>386 890 464</b>	<b>364 800 638</b>



		<b><i>Salg</i></b>		
Harald A. Møller AS	Søster	Salg av varer og arbeid	44 156 008	32 843 563
Møller Bil forhandlere	Søster	Deler og diverse	25 823 122	12 223 799
<b>Sum</b>			<b>69 979 130</b>	<b>45 067 362</b>



Til generalforsamlingen i Møller Bil Haugesund AS

## *Uavhengig revisors beretning*

### *Uttalelse om revisjonen av årsregnskapet*

---

#### *Konklusjon*

Vi har revidert Møller Bil Haugesund AS' årsregnskap som består av balanse per 31. desember 2020, resultatregnskap og kontantstrømpoppstilling for regnskapsåret avsluttet per denne datoen og noter til årsregnskapet, herunder et sammendrag av viktige regnskapsprinsipper.

Etter vår mening er det medfølgende årsregnskapet avgitt i samsvar med lov og forskrifter og gir et rettviseende bilde av selskapets finansielle stilling per 31. desember 2020, og av dets resultater og kontantstrømmer for regnskapsåret avsluttet per denne datoen i samsvar med regnskapslovens regler og god regnskapsskikk i Norge.

---

#### *Grunnlag for konklusjonen*

Vi har gjennomført revisjonen i samsvar med lov, forskrift og god revisjonsskikk i Norge, herunder de internasjonale revisjonsstandardene International Standards on Auditing (ISA-ene). Våre oppgaver og plikter i henhold til disse standardene er beskrevet i Revisors oppgaver og plikter ved revisjon av årsregnskapet. Vi er uavhengige av selskapet slik det kreves i lov og forskrift, og har overholdt våre øvrige etiske forpliktelser i samsvar med disse kravene. Etter vår oppfatning er innhentet revisjonsbevis tilstrekkelig og hensiktsmessig som grunnlag for vår konklusjon.

---

#### *Øvrig informasjon*

Ledelsen er ansvarlig for øvrig informasjon. Øvrig informasjon omfatter informasjon i årsrapporten bortsett fra årsregnskapet og den tilhørende revisjonsberetningen.

Vår uttalelse om revisjonen av årsregnskapet dekker ikke øvrig informasjon, og vi attesterer ikke den øvrige informasjonen.

I forbindelse med revisjonen av årsregnskapet er det vår oppgave å lese øvrig informasjon med det formål å vurdere hvorvidt det foreligger vesentlig inkonsistens mellom øvrig informasjon og årsregnskapet, kunnskap vi har opparbeidet oss under revisjonen, eller hvorvidt den tilsynelatende inneholder vesentlig feilinformasjon.

Dersom vi konkluderer med at den øvrige informasjonen inneholder vesentlig feilinformasjon er vi pålagt å rapportere det. Vi har ingenting å rapportere i så henseende.

---

#### *Styrets og daglig leders ansvar for årsregnskapet*

Styret og daglig leder (ledelsen) er ansvarlig for å utarbeide årsregnskapet i samsvar med lov og forskrifter, herunder for at det gir et rettviseende bilde i samsvar med regnskapslovens regler og god regnskapsskikk i Norge. Ledelsen er også ansvarlig for slik internkontroll som den finner nødvendig for å kunne utarbeide et årsregnskap som ikke inneholder vesentlig feilinformasjon, verken som følge av misligheter eller utilsiktede feil.

---

PricewaterhouseCoopers AS, Dronning Eufemias gate 71, Postboks 748 Sentrum, NO-0106 Oslo  
T: 02316, org. no.: 987 009 713 MVA, www.pwc.no  
Statsautoriserte revisorer, medlemmer av Den norske Revisorforening og autorisert regnskapsførerselskap



Uavhengig revisors beretning - Møller Bil Haugesund AS



Ved utarbeidelsen av årsregnskapet må ledelsen ta standpunkt til selskapets evne til fortsatt drift og opplyse om forhold av betydning for fortsatt drift. Forutsetningen om fortsatt drift skal legges til grunn for årsregnskapet så lenge det ikke er sannsynlig at virksomheten vil bli avviklet.

---

### *Revisors oppgaver og plikter ved revisjonen av årsregnskapet*

Vårt mål med revisjonen er å oppnå betryggende sikkerhet for at årsregnskapet som helhet ikke inneholder vesentlig feilinformasjon, verken som følge av misligheter eller utilsiktede feil, og å avgi en revisjonsberetning som inneholder vår konklusjon. Betryggende sikkerhet er en høy grad av sikkerhet, men ingen garanti for at en revisjon utført i samsvar med lov, forskrift og god revisjonsskikk i Norge, herunder ISA-ene, alltid vil avdekke vesentlig feilinformasjon som eksisterer. Feilinformasjon kan oppstå som følge av misligheter eller utilsiktede feil. Feilinformasjon blir vurdert som vesentlig dersom den enkeltvis eller samlet med rimelighet kan forventes å påvirke økonomiske beslutninger som brukerne foretar basert på årsregnskapet.

For videre beskrivelse av revisors oppgaver og plikter vises det til:  
<https://revisorforeningen.no/revisjonsberetninger>

---

### *Uttalelse om andre lovmessige krav*

---

#### *Konklusjon om årsberetningen*

Basert på vår revisjon av årsregnskapet som beskrevet ovenfor, mener vi at opplysningene i årsberetningen om årsregnskapet og forutsetningen om fortsatt drift er konsistente med årsregnskapet og i samsvar med lov og forskrifter.

---

#### *Konklusjon om registrering og dokumentasjon*

Basert på vår revisjon av årsregnskapet som beskrevet ovenfor, og kontrollhandlinger vi har funnet nødvendig i henhold til internasjonal standard for attestasjonsoppdrag (ISAE) 3000 «Attestasjonsoppdrag som ikke er revisjon eller forenklet revisorkontroll av historisk finansiell informasjon», mener vi at ledelsen har oppfylt sin plikt til å sørge for ordentlig og oversiktlig registrering og dokumentasjon av selskapets regnskapsopplysninger i samsvar med lov og god bokføringsskikk i Norge.

Oslo, 22. april 2021  
**PricewaterhouseCoopers AS**

Vidar Lorentzen  
Statsautorisert revisor  
(elektronisk signert)

(2)



 Securely signed with Brevio

Revisjonsberetning MB Haugesund AS

**Signers:**

<b>Name</b>	<b>Method</b>	<b>Date</b>
Lorentzen, Vidar	BANKID_MOBILE	2021-04-28 13:29

**This document package contains:**

- Closing page (this page)
- The original document(s)
- The electronic signatures. These are not visible in the document, but are electronically integrated.



This file is sealed with a digital signature.  
The seal is a guarantee for the authenticity  
of the document.