



ÅRSREGNSKAPET FOR REGNSKAPSÅRET 2022 - GENERELL INFORMASJON

Enheten

Organisasjonsnummer: 924 200 774
Organisasjonsform: Aksjeselskap
Foretaksnavn: SKAV HOLDING AS
Forretningsadresse: Mjelkesletta 10
6216 GEIRANGER

Regnskapsår

Årsregnskapets periode: 01.01.2022 - 31.12.2022

Konsern

Morselskap i konsern: Nei

Regnskapsregler

Regler for små foretak benyttet: Ja
Benyttet ved utarbeidelsen av årsregnskapet til selskapet: Regnskapslovens alminnelige regler

Årsregnskapet fastsatt av kompetent organ

Bekreftet av representant for selskapet: Christina Marie Måseidvåg
Dato for fastsettelse av årsregnskapet: 24.05.2023

Grunnlag for avgivelse

År 2022: Årsregnskapet er elektronisk innlevert
År 2021: Tall er hentet fra elektronisk innlevert årsregnskap fra 2022

Det er ikke krav til at årsregnskapet m.v. som sendes til Regnskapsregisteret er undertegnet. Kontrollen på at dette er utført ligger hos revisor/enhetens øverste organ. Sikkerheten ivaretas ved at innsender har rolle/rettighet for innsending av årsregnskapet via Altinn, og ved at det bekreftes at årsregnskapet er fastsatt av kompetent organ.

Brønnøysundregistrene, 03.07.2024



Resultatregnskap

Beløp i: NOK	Note	2022	2021
RESULTATREGNSKAP			
Inntekter			
Sum inntekter		0	0
Kostnader			
Annen driftskostnad	1	9 992	9 655
Sum kostnader		9 992	9 655
Driftsresultat		-9 992	-9 655
Finansinntekter og finanskostnader			
Annen renteinntekt		977	
Sum finansinntekter		977	
Netto finans		977	
Ordinært resultat før skattekostnad		-9 015	-9 655
Ordinært resultat etter skattekostnad		-9 015	-9 655
Årsresultat		-9 015	-9 655
Årsresultat etter minoritetsinteresser		-9 015	-9 655
Overføringer og disponeringer			
Overføringer annen egenkapital	3	-9 015	-9 655
Sum overføringer og disponeringer		-9 015	-9 655



Balanse

Beløp i: NOK	Note	2022	2021
BALANSE - EIENDELER			
Anleggsmidler			
Immaterielle eiendeler			
Finansielle anleggsmidler			
Investeringer i tilknyttet selskap	4	14 000 290	14 000 290
Sum finansielle anleggsmidler		14 000 290	14 000 290
Sum anleggsmidler		14 000 290	14 000 290
Omløpsmidler			
Varer			
Fordringer			
Andre kortsiktige fordringer	5		500 000
Sum fordringer			500 000
Bankinnskudd, kontanter og lignende			
Bankinnskudd, kontanter o.l.		884 520	393 534
Sum bankinnskudd, kontanter og lignende		884 520	393 534
Sum omløpsmidler		884 520	893 535
SUM EIENDELER		14 884 810	14 893 825
BALANSE - EGENKAPITAL OG GJELD			
Egenkapital			
Innskutt egenkapital			
Selskapskapital	3,6,7	81 600	81 600
Overkurs	3	776 960	776 960
Annen innskutt egenkapital	3	-3 333	-3 333
Sum innskutt egenkapital		855 227	855 227
Opptjent egenkapital			



Balanse

Beløp i: NOK	Note	2022	2021
Annen egenkapital	3	14 029 121	14 038 136
Sum opptjent egenkapital		14 029 121	14 038 136
Sum egenkapital		14 884 348	14 893 363
Sum langsiktig gjeld		0	0
Kortsiktig gjeld			
Annen kortsiktig gjeld		462	462
Sum kortsiktig gjeld		462	462
Sum gjeld		462	462
SUM EGENKAPITAL OG GJELD		14 884 810	14 893 825



Brønnøysundregistrene

ÅRSREGNSKAP FOR REGNSKAPSÅRET 2022 - GENERELL INFORMASJON

Journalnummer: 2023 439558

Enheten

Organisasjonsnummer: 924 200 774
Organisasjonsform: Aksjeselskap
Foretaksnavn: SKAV HOLDING AS
Forretningsadresse: Mjelkesletta 10
6216 GEIRANGER

Regnskapsår

Årsregnskapets periode: 01.01.2022 - 31.12.2022

Konsern

Morselskap i konsern: Nei

Regnskapsregler

Regler for små foretak benyttet: Ja
Benyttet ved utarbeidelsen av
årsregnskapet til selskapet: Regnskapslovens alminnelige regler

Årsregnskapet fastsatt av kompetent organ

Bekreftet av representant for selskapet: Christina Marie Måseidvåg
Dato for fastsettelse av årsregnskapet: 24.05.2023

Revisjon

Selskapet har besluttet at årsregnskapet
ikke skal revideres: Ja
Årsregnskapet er utarbeidet av ekstern
autorisert regnskapsfører: Ja
Ekstern autorisert regnskapsfører har i
løpet av regnskapsåret bistått ved den
løpende regnskapsføringen eller utført
andre tjenester for selskapet enn å
utarbeide årsregnskapet: Ja

Grunnlag for avgivelse

År 2022: Årsregnskap er elektronisk innlevert.
År 2021: Tall er hentet fra elektronisk innlevert årsregnskap fra 2022.

Det er ikke krav til at årsregnskapet m.v. som sendes til Regnskapsregisteret er undertegnet. Kontrollen på at dette er utført ligger hos revisor/enhetens øverste organ. Sikkerheten ivaretas ved at innsender har rolle/rettighet for innsending av årsregnskapet via Altinn, og ved at det bekreftes at årsregnskapet er fastsatt av kompetent organ.

Brønnøysundregistrene, 30.05.2023

Brønnøysundregistrene
Postadresse: Postboks 900, 8910 Brønnøysund
Telefon: 75 00 75 00
E-post: firmapost@brreg.no Internett: www.brreg.no
Organisasjonsnummer: 974 760 673



Organisasjonsnr: 924 200 774
SKAV HOLDING AS

RESULTATREGNSKAP

Beløp i: NOK	Note	2022	2021
RESULTATREGNSKAP			
Inntekter			
Sum inntekter		0	0
Kostnader			
Annen driftskostnad	1	9 992	9 655
Sum kostnader		9 992	9 655
Driftsresultat		-9 992	-9 655
Finansinntekter og finanskostnader			
Annen renteinntekt		977	
Sum finansinntekter		977	
Netto finans		977	
Ordinært resultat før skattekostnad		-9 015	-9 655
Ordinært resultat etter skattekostnad		-9 015	-9 655
Årsresultat		-9 015	-9 655
Årsresultat etter minoritetsinteresser		-9 015	-9 655
Overføringer og disponeringer			
Overføringer annen egenkapital	3	-9 015	-9 655
Sum overføringer og disponeringer		-9 015	-9 655



Organisasjonsnr: 924 200 774
SKAV HOLDING AS

BALANSE

Beløp i: NOK	Note	2022	2021
--------------	------	------	------

BALANSE - EIENDELER

Anleggsmidler

Immaterielle eiendeler

Finansielle anleggsmidler

Investeringer i tilknyttet selskap	4	14 000 290	14 000 290
Sum finansielle anleggsmidler		14 000 290	14 000 290
Sum anleggsmidler		14 000 290	14 000 290

Omløpsmidler

Varer

Fordringer

Andre kortsiktige fordringer	5		500 000
Sum fordringer			500 000

Bankinnskudd, kontanter og lignende

Bankinnskudd, kontanter o. l.		884 520	393 534
Sum bankinnskudd, kontanter og lignende		884 520	393 534
Sum omløpsmidler		884 520	893 535

SUM EIENDELER		14 884 810	14 893 825
----------------------	--	-------------------	-------------------

BALANSE - EGENKAPITAL OG GJELD

Egenkapital

Innskutt egenkapital

Selskapskapital	3, 6, 7	81 600	81 600
Overkurs	3	776 960	776 960
Annen innskutt egenkapital	3	-3 333	-3 333
Sum innskutt egenkapital		855 227	855 227

Opptjent egenkapital

Annen egenkapital	3	14 029 121	14 038 136
Sum opptjent egenkapital		14 029 121	14 038 136

Sum egenkapital		14 884 348	14 893 363
-----------------	--	------------	------------

Sum langsiktig gjeld		0	0
----------------------	--	---	---



Kortsiktig gjeld		
Annen kortsiktig gjeld	462	462
Sum kortsiktig gjeld	462	462
Sum gjeld	462	462
SUM EGENKAPITAL OG GJELD	14 884 810	14 893 825



Organisasjonsnr: 924 200 774
SKAV HOLDING AS

NOTEOPPLYSNINGER - SELSKAP - alle poster oppgitt i hele tall

Note

Antall årsverk i regnskapsåret
0.00

<u>Sum</u>	<u>Beløp</u>
<u>Balanseført verdi 31.12.</u>	<u>Varige driftsmidler Immaterielle eiend.</u>

Konsernregnskap

Morselskapet sitt navn

Forretningskontor for morselskapet

Begrunnelse for at datterselskap er utelatt fra konsolideringen

Konsern, tilknyttet selskap m.v. - fordringer og gjeld

Fordringer

<u>Samlet beløp - tilknyttet selskap</u>	<u>Årets</u>	<u>Fjorårets</u>
--	--------------	------------------

<u>Samlet beløp - foretak i samme konsern</u>	<u>Årets</u>	<u>Fjorårets</u>
---	--------------	------------------

<u>Samlet beløp - foretak i samme konsern</u>	<u>Årets</u>	<u>Fjorårets</u>
---	--------------	------------------

<u>Samlet beløp - felles kontrollert virksomhet</u>	<u>Årets</u>	<u>Fjorårets</u>
---	--------------	------------------

<u>Pantstillelse</u>	<u>Beløp</u>
----------------------	--------------

<u>Beholdning av egne aksjer</u>	<u>Antall</u>	<u>Pålydende</u>	<u>Andel av aksjek.</u>
----------------------------------	---------------	------------------	-------------------------



Note

Lån og sikkerhetsstillelse til medlemmer

Er det gitt lån eller sikkerhetsstillelse til ledende personer: Nei

Opplysninger om:

Medlemmer av:

Mer om lån og sikkerhetsstillelse

Note

Noteopplysninger ut over minimumskravene for små foretak

Fullstendige noteopplysninger fremkommer av vedlagte PDF-dokument



**Årsregnskap 2022
for
Skav Holding AS**

Organisasjonsnr. 924200774

ADMENTO
KONTROLL GIR OVERSKUDD

Årsregnskapet er satt opp i samsvar med regnskapsloven og god regnskapsskikk

www.admento.no



Skav Holding AS

Resultatregnskap

	Note	2022	2021
DRIFTSINNEKTER OG DRIFTSKOSTNADER			
Driftsinntekter			
Sum driftsinntekter		0	0
Driftskostnader			
Annen driftskostnad	1	9 992	9 655
Sum driftskostnader		9 992	9 655
DRIFTSRESULTAT		(9 992)	(9 655)
FINANSINNEKTER OG FINANSKOSTNADER			
Finansinntekter			
Annen renteinntekt		977	0
Sum finansinntekter		977	0
NETTO FINANSPOSTER		977	0
ORDINÆRT RES. FØR SKATTEKOSTNAD		(9 015)	(9 655)
Skattekostnad på ordinært resultat	2	0	0
ORDINÆRT RESULTAT		(9 015)	(9 655)
ÅRSRESULTAT		(9 015)	(9 655)
OVERF. OG DISPONERINGER			
Overføringer annen egenkapital	3	(9 015)	(9 655)
SUM OVERF. OG DISP.		(9 015)	(9 655)



Skav Holding AS

Balanse pr. 31.12.2022

	Note	31.12.2022	31.12.2021
EIENDELER			
ANLEGGSMIDLER			
Finansielle anleggsmidler			
Investeringer i tilknyttet selskap	4	14 000 290	14 000 290
Sum finansielle anleggsmidler		14 000 290	14 000 290
SUM ANLEGGSMIDLER		14 000 290	14 000 290
OMLØPSMIDLER			
Fordringer			
Andre kortsiktige fordringer	5	0	500 000
Sum fordringer		0	500 000
Bankinnskudd, kontanter o.l.		884 520	393 534
SUM OMLØPSMIDLER		884 520	893 535
SUM EIENDELER		14 884 810	14 893 825
EGENKAPITAL OG GJELD			
EGENKAPITAL			
Innskutt egenkapital			
Selskapskapital	3,6,7	81 600	81 600
Overkurs	3	776 960	776 960
Annen innskutt egenkapital	3	(3 333)	(3 333)
Sum innskutt egenkapital		855 227	855 227
Opptjent egenkapital			
Annen egenkapital	3	14 029 121	14 038 136
Sum opptjent egenkapital		14 029 121	14 038 136
SUM EGENKAPITAL		14 884 348	14 893 363
GJELD			
KORTSIKTIG GJELD			
Annen kortsiktig gjeld		462	462
SUM KORTSIKTIG GJELD		462	462
SUM GJELD		462	462
SUM EGENKAPITAL OG GJELD		14 884 810	14 893 825

Geiranger, 24.05.2023

Styret i SKAV HOLDING AS

Karl Øyvinn Hjelle
styreleder



Skav Holding AS

Noter 2022

Regnskapsprinsipper

Årsregnskapet er satt opp i samsvar med regnskapsloven og god regnskapsskikk for små foretak. Forutsetningen om fortsatt drift er lagt til grunn ved utarbeidelsen.

Klassifisering og vurdering av balanseposter

Eiendeler bestemt til varig eie eller bruk er klassifisert som anleggsmidler. Anleggsmidler er vurdert til anskaffelseskost. Omløpsmidler og kortsiktig gjeld omfatter normalt poster som forfaller til betaling innen ett år etter balansedagen, samt poster som knytter seg til varekretsløpet. Omløpsmidler vurderes til laveste verdi av anskaffelseskost og antatt virkelig verdi. Fordringer klassifiseres som omløpsmidler hvis de skal tilbakebetales i løpet av ett år. For gjeld er analoge kriterier lagt til grunn. Første års avdrag på langsiktige fordringer og langsiktig gjeld klassifiseres likevel ikke som omløpsmiddel og kortsiktig gjeld. Enkelte poster er vurdert etter andre regler. Postene det gjelder vil være blant de postene som omhandles nedenfor.

Investeringer i andre selskaper

Kostmetoden brukes som prinsipp for investeringer i andre selskaper. Kostprisen økes når midler tilføres ved kapitalutvidelse, eller når det gis konsernbidrag til datterselskap. Mottatte utdelinger resultatføres i utgangspunktet som inntekt. Utbytte/konsernbidrag fra datterselskap regnskapsføres det samme året som datterselskapet avsetter beløpet. Utbytte fra andre selskaper regnskapsføres som finansinntekt når utbyttet er vedtatt. Investeringene blir nedskrevet til virkelig verdi dersom verdifallet ikke er forbigående

Fordringer

Kundefordringer og andre fordringer er oppført i balansen til pålydende etter fradrag for avsetning til forventet tap. Avsetning for tap gjøres på grunnlag av individuelle vurderinger av de enkelte fordringene. I tillegg gjøres det for øvrige kundefordringer en uspesifisert avsetning for å dekke antatt tap.

Skatt

Skattekostnaden i resultatregnskapet omfatter både periodens betalbare skatt og endring i utsatt skatt. Utsatt skatt beregnes med 22 % på grunnlag av de midlertidige forskjeller som eksisterer mellom regnskapsmessige og skattemessige verdier, samt eventuelt ligningsmessig underskudd til fremføring ved utgangen av regnskapsåret. Skatteøkende og skattereduserende midlertidige forskjeller som reverserer eller kan reversere i samme periode er utlignet og nettoført. Utsatt skattefordel balanseføres ikke.



Skav Holding AS

Noter 2022

Note 1 - Lønnskostnad - ingen ansatte

Det er ikke utbetalt ytelser til styret eller ledende personer i 2022.

Det er ikke gitt lån/sikkerhetsstillelse til daglig leder, styrets leder eller andre nærstående parter.

OTP

Selskapet har ingen ansatte og er følgelig ikke pliktet å til å ha tjenstepensjonsordning etter lov om obligatorisk tjenstepensjon.

Revisor

Selskapets årsregnskap revideres ikke da vilkårene for å unnlate revisjon i asl. § 7-6 er oppfylt.

Note 2 - Skatt

Spesifikasjon av årets skattegrunnlag: 2022

Resultat før skattekostnader -9 015

Fremført korreksjonsinntekt til fradrag

Inntekt -9 015

Spesifikasjon av årets skattekostnad: 2022

Beregnet skatt av årets resultat 0

= Sum betalbar skatt 0

= Ordinær skattekostnad 0

Betalbar skatt i balansen består av:

= Betalbar skatt i balansen 0

Midlertidige forskjeller og balanseført utsatt skatt

	2022	2021
+ Gevinst- og tapskonto	0	5
- Fremførbart skattemessig underskudd	71 416	62 401
Sum negative skatteøkende forskjeller	71 416	62 401
Forskj. som ikke inngår i beregning av utsatt skatt	71 416	62 401



Skav Holding AS

Noter 2022

Utsatt skatt/utsatt skattefordel

	2020	2019
- Skattem. fremf. underskudd som utlignes	51 293	8 990
= Grunnlag utsatt skatt	-51 293	-8 990
Utsatt skatt	0	0
Negativt grunnlag utsatt skatt	51 293	8 990
= Grunnlag utsatt skattefordel	51 293	8 990
Utsatt skattefordel	11 284	1 978
Grunnlag ikke bokført utsatt skattefordel	51 293	8 991
Ikke bokført utsatt skattefordel	11 284	1 978
Bokført utsatt skattefordel	0	0

Note 3 - Egenkapital

	Aksjekapital / selskapskapital	Overkurs	Annen egenkapital	Sum egenkapital
Pr 1.1.	81 600	776 960	14 034 802	14 893 363
-Til årets resultat			-9 015	-9 015
Pr 31.12.	81 600	776 960	14 025 787	14 884 348

Note 4 - Investeringer i tilknyttet selskap

Investeringene i tilknyttet selskap regnskapsføres etter kostmetoden.

Selskap Forretningskontor	Eier-/ stemmeandel	Balanseført verdi	Årets resultat	EK pr. 31.12
Vinjenaustet Holding AS, Geiranger	33,33 %	14 000 290	3 000 000,-	44 479 742,-

Note 5 - Fordringer, gjeld, pantstillelser og garantier

Fordringer med forfall senere enn 1 år etter balansedagen:	I år	I fjor
Andre kortsiktige fordringer	0,-	500 000,-

Noter for Skav Holding AS

Organisasjonsnr. 924200774



Skav Holding AS

Noter 2022

Alt mellomværende Skav Holding AS og tilknyttede selskaper er i 2022 samlet som mellomværende Fjordbuda Nordvest AS. Mellomværende er oppgjort i 2022.

Note 6 - Omstrukturering og fisjon

Skav Holding AS er stiftet gjennom en oppløsningsfisjon av Fjordnaustet AS i 2019. Fjordnaustet AS, org.nr. 921584423, er slettet og samtlige eiendeler, rettigheter og forpliktelser ble da fordelt på de overtakende aksjeselskaper; Skav Holding AS, Knivsflå Holding AS og Maråk Holding AS som er stiftet ved gjennomføringen av fisjonen.

Aksjene i de nystiftede selskapene ble tildelt aksjeeierne i Fjordnaustet AS i samme forhold som de eide aksjer i Fjordnaustet AS.

Fisjonen ble gjennomført i samsvar med aksjelovens kapittel 14 og skattelovens regler om skattefri fisjon. Fisjonen ble gjennomført med regnskapsmessig og skattemessig virkning pr 1.1.2019.

Note 7 - Aksjonærer

Aksjekapitalen i SKAV HOLDING AS pr. 31.12 består av:

	Antall	Pålydende	Bokført
Ordinære aksjer	34	2 400,00	81 600
Sum	34		81 600

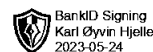
Eierstruktur

De største aksjonærene i % pr. 31.12 var:

	Ordinære	Eierandel	Stemmeandel
Karl Øyvin Hjelle	34	100,0	100,0
Totalt antall aksjer	34	100,0	100,0

Aksjer og opsjoner eiet av medlemmer i styret og daglig leder:

Navn	Verv	Ordinære
Karl Øyvin Hjelle	styreleder	34



**Årsregnskap 2022
for
Skav Holding AS**

Organisasjonsnr. 924200774

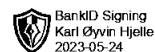
ADMENTO
KONTROLL GIR OVERSKUDD

Årsregnskapet er satt opp i samsvar med regnskapsloven og god regnskapsskikk

www.admento.no



Skav Holding AS

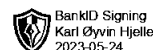


Resultatregnskap

	Note	2022	2021
DRIFTSINNEKTER OG DRIFTSKOSTNADER			
Driftsinntekter			
Sum driftsinntekter		0	0
Driftskostnader			
Annen driftskostnad	1	9 992	9 655
Sum driftskostnader		9 992	9 655
DRIFTSRESULTAT		(9 992)	(9 655)
FINANSINNEKTER OG FINANSKOSTNADER			
Finansinntekter			
Annen renteinntekt		977	0
Sum finansinntekter		977	0
NETTO FINANSPOSTER		977	0
ORDINÆRT RES. FØR SKATTEKOSTNAD		(9 015)	(9 655)
Skattekostnad på ordinært resultat	2	0	0
ORDINÆRT RESULTAT		(9 015)	(9 655)
ÅRSRESULTAT		(9 015)	(9 655)
OVERF. OG DISPONERINGER			
Overføringer annen egenkapital	3	(9 015)	(9 655)
SUM OVERF. OG DISP.		(9 015)	(9 655)



Skav Holding AS

BankID Signering
Karl Øyvinn Hjelle
2023-05-24**Balanse pr. 31.12.2022**

	Note	31.12.2022	31.12.2021
EIENDELER			
ANLEGGSMIDLER			
Finansielle anleggsmidler			
Investeringer i tilknyttet selskap	4	14 000 290	14 000 290
Sum finansielle anleggsmidler		14 000 290	14 000 290
SUM ANLEGGSMIDLER		14 000 290	14 000 290
OMLØPSMIDLER			
Fordringer			
Andre kortsiktige fordringer	5	0	500 000
Sum fordringer		0	500 000
Bankinnskudd, kontanter o.l.		884 520	393 534
SUM OMLØPSMIDLER		884 520	893 535
SUM EIENDELER		14 884 810	14 893 825
EGENKAPITAL OG GJELD			
EGENKAPITAL			
Innskutt egenkapital			
Selskapskapital	3,6,7	81 600	81 600
Overkurs	3	776 960	776 960
Annen innskutt egenkapital	3	(3 333)	(3 333)
Sum innskutt egenkapital		855 227	855 227
Opptjent egenkapital			
Annen egenkapital	3	14 029 121	14 038 136
Sum opptjent egenkapital		14 029 121	14 038 136
SUM EGENKAPITAL		14 884 348	14 893 363
GJELD			
KORTSIKTIG GJELD			
Annen kortsiktig gjeld		462	462
SUM KORTSIKTIG GJELD		462	462
SUM GJELD		462	462
SUM EGENKAPITAL OG GJELD		14 884 810	14 893 825

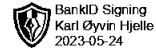
Geiranger, 24.05.2023

Styret i SKAV HOLDING AS

Karl Øyvinn Hjelle
styreleder



Skav Holding AS



Noter 2022

Regnskapsprinsipper

Årsregnskapet er satt opp i samsvar med regnskapsloven og god regnskapsskikk for små foretak. Forutsetningen om fortsatt drift er lagt til grunn ved utarbeidelsen.

Klassifisering og vurdering av balanseposter

Eiendeler bestemt til varig eie eller bruk er klassifisert som anleggsmidler. Anleggsmidler er vurdert til anskaffelseskost. Omløpsmidler og kortsiktig gjeld omfatter normalt poster som forfaller til betaling innen ett år etter balansedagen, samt poster som knytter seg til varekretsløpet. Omløpsmidler vurderes til laveste verdi av anskaffelseskost og antatt virkelig verdi. Fordringer klassifiseres som omløpsmidler hvis de skal tilbakebetales i løpet av ett år. For gjeld er analoge kriterier lagt til grunn. Første års avdrag på langsiktige fordringer og langsiktig gjeld klassifiseres likevel ikke som omløpsmiddel og kortsiktig gjeld. Enkelte poster er vurdert etter andre regler. Postene det gjelder vil være blant de postene som omhandles nedenfor.

Investeringer i andre selskaper

Kostmetoden brukes som prinsipp for investeringer i andre selskaper. Kostprisen økes når midler tilføres ved kapitalutvidelse, eller når det gis konsernbidrag til datterselskap. Mottatte utdelinger resultatføres i utgangspunktet som inntekt. Utbytte/konsernbidrag fra datterselskap regnskapsføres det samme året som datterselskapet avsetter beløpet. Utbytte fra andre selskaper regnskapsføres som finansinntekt når utbyttet er vedtatt. Investeringene blir nedskrevet til virkelig verdi dersom verdifallet ikke er forbigående.

Fordringer

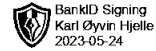
Kundefordringer og andre fordringer er oppført i balansen til pålydende etter fradrag for avsetning til forventet tap. Avsetning for tap gjøres på grunnlag av individuelle vurderinger av de enkelte fordringene. I tillegg gjøres det for øvrige kundefordringer en uspesifisert avsetning for å dekke antatt tap.

Skatt

Skattekostnaden i resultatregnskapet omfatter både periodens betalbare skatt og endring i utsatt skatt. Utsatt skatt beregnes med 22 % på grunnlag av de midlertidige forskjeller som eksisterer mellom regnskapsmessige og skattemessige verdier, samt eventuelt ligningsmessig underskudd til fremføring ved utgangen av regnskapsåret. Skatteøkende og skattereduserende midlertidige forskjeller som reverserer eller kan reversere i samme periode er utlignet og nettoført. Utsatt skattefordel balanseføres ikke.



Skav Holding AS



Noter 2022

Note 1 - Lønnskostnad - ingen ansatte

Det er ikke utbetalt ytelser til styret eller ledende personer i 2022.

Det er ikke gitt lån/sikkerhetsstillelse til daglig leder, styrets leder eller andre nærstående parter.

OTP

Selskapet har ingen ansatte og er følgelig ikke pliktet å til å ha tjenstepensjonsordning etter lov om obligatorisk tjenstepensjon.

Revisor

Selskapets årsregnskap revideres ikke da vilkårene for å unnlate revisjon i asl. § 7-6 er oppfylt.

Note 2 - Skatt

Spesifikasjon av årets skattegrunnlag: 2022

Resultat før skattekostnader -9 015

Fremført korreksjonsinntekt til fradrag

Inntekt -9 015

Spesifikasjon av årets skattekostnad: 2022

Beregnet skatt av årets resultat 0

= Sum betalbar skatt 0

= Ordinær skattekostnad 0

Betalbar skatt i balansen består av:

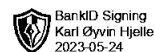
= Betalbar skatt i balansen 0

Midlertidige forskjeller og balanseført utsatt skatt

	2022	2021
+ Gevinst- og tapskonto	0	5
- Fremførbart skattemessig underskudd	71 416	62 401
Sum negative skatteøkende forskjeller	71 416	62 401
Forskj. som ikke inngår i beregning av utsatt skatt	71 416	62 401



Skav Holding AS



Noter 2022

Utsatt skatt/utsatt skattefordel

	2020	2019
- Skattem. fremf. underskudd som utlignes	51 293	8 990
= Grunnlag utsatt skatt	-51 293	-8 990
Utsatt skatt	0	0
Negativt grunnlag utsatt skatt	51 293	8 990
= Grunnlag utsatt skattefordel	51 293	8 990
Utsatt skattefordel	11 284	1 978
Grunnlag ikke bokført utsatt skattefordel	51 293	8 991
Ikke bokført utsatt skattefordel	11 284	1 978
Bokført utsatt skattefordel	0	0

Note 3 - Egenkapital

	Aksjekapital / selskapskapital	Overkurs	Annen egenkapital	Sum egenkapital
Pr 1.1.	81 600	776 960	14 034 802	14 893 363
-Til årets resultat			-9 015	-9 015
Pr 31.12.	81 600	776 960	14 025 787	14 884 348

Note 4 - Investeringer i tilknyttet selskap

Investeringene i tilknyttet selskap regnskapsføres etter kostmetoden.

Selskap Forretningskontor	Eier-/ stemmeandel	Balanseført verdi	Årets resultat	EK pr. 31.12
Vinjenaustet Holding AS, Geiranger	33,33 %	14 000 290	3 000 000,-	44 479 742,-

Note 5 - Fordringer, gjeld, pantstillelser og garantier

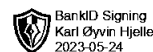
Fordringer med forfall senere enn 1 år etter balansedagen:	I år	I fjor
Andre kortsiktige fordringer	0,-	500 000,-

Noter for Skav Holding AS

Organisasjonsnr. 924200774



Skav Holding AS



Noter 2022

Alt mellomværende Skav Holding AS og tilknyttede selskaper er i 2022 samlet som mellomværende Fjordbuda Nordvest AS. Mellomværende er oppgjort i 2022.

Note 6 - Omstrukturering og fisjon

Skav Holding AS er stiftet gjennom en oppløsningsfisjon av Fjordnaustet AS i 2019. Fjordnaustet AS, org.nr. 921584423, er slettet og samtlige eiendeler, rettigheter og forpliktelser ble da fordelt på de overtakende aksjeselskaper; Skav Holding AS, Knivsflå Holding AS og Maråk Holding AS som er stiftet ved gjennomføringen av fisjonen.

Aksjene i de nystiftede selskapene ble tildelt aksjeeierne i Fjordnaustet AS i samme forhold som de eide aksjer i Fjordnaustet AS.

Fisjonen ble gjennomført i samsvar med aksjelovens kapittel 14 og skattelovens regler om skattefri fisjon. Fisjonen ble gjennomført med regnskapsmessig og skattemessig virkning pr 1.1.2019.

Note 7 - Aksjonærer

Aksjekapitalen i SKAV HOLDING AS pr. 31.12 består av:

	Antall	Pålydende	Bokført
Ordinære aksjer	34	2 400,00	81 600
Sum	34		81 600

Eierstruktur

De største aksjonærene i % pr. 31.12 var:

	Ordinære	Eierandel	Stemmeandel
Karl Øyvin Hjelle	34	100,0	100,0
Totalt antall aksjer	34	100,0	100,0

Aksjer og opsjoner eiet av medlemmer i styret og daglig leder:

Navn	Verv	Ordinære
Karl Øyvin Hjelle	styreleder	34