



ÅRSREGNSKAPET FOR REGNSKAPSÅRET 2020 - GENERELL INFORMASJON

Enheten

Organisasjonsnummer: 881 362 872
Organisasjonsform: Aksjeselskap
Foretaksnavn: MO FJERNVARME AS
Forretningsadresse: Halvor Heyerdahls vei 48
8626 MO I RANA

Regnskapsår

Årsregnskapets periode: 01.01.2020 - 31.12.2020

Konsern

Morselskap i konsern: Nei

Regnskapsregler

Regler for små foretak benyttet: Ja
Benyttet ved utarbeidelsen av årsregnskapet til selskapet: Regnskapslovens alminnelige regler

Årsregnskapet fastsatt av kompetent organ

Bekreftet av representant for selskapet: Terje Sund-Olsen
Dato for fastsettelse av årsregnskapet: 13.04.2021

Grunnlag for avgivelse

År 2020: Årsregnskapet er elektronisk innlevert
År 2019: Tall er hentet fra elektronisk innlevert årsregnskap fra 2020

Det er ikke krav til at årsregnskapet m.v. som sendes til Regnskapsregisteret er undertegnet. Kontrollen på at dette er utført ligger hos revisor/enhetens øverste organ. Sikkerheten ivaretas ved at innsender har rolle/rettighet for innsending av årsregnskapet via Altinn, og ved at det bekreftes at årsregnskapet er fastsatt av kompetent organ.

Brønnøysundregistrene, 24.06.2022



Resultatregnskap

| Beløp i: NOK | Note | 2020 | 2019 |
|--|--------|-------------------|-------------------|
| RESULTATREGNSKAP | | | |
| Inntekter | | | |
| Driftsinntekter | 7, 8 | 53 028 118 | 55 145 819 |
| Annen driftsinntekt | | 288 569 | 213 796 |
| Sum inntekter | | 53 316 688 | 55 359 616 |
| Kostnader | | | |
| Endring i beholdning av varer under tilvirkning og ferdig tilvirkede varer | | 11 757 | 5 221 |
| Varekostnad | 6 | 4 624 973 | 11 837 261 |
| Lønnskostnad | 10, 12 | 4 273 679 | 4 231 500 |
| Avskrivning på driftsmidler | 4 | 8 548 435 | 7 729 833 |
| Nedskrivning av varige driftsmidler og immaterielle eiendeler | | 13 066 | |
| Annen driftskostnad | | 9 210 281 | 7 239 112 |
| Sum kostnader | | 26 682 191 | 31 042 927 |
| Driftsresultat | | 26 634 497 | 24 316 689 |
| Finansinntekter og finanskostnader | | | |
| Annen renteinntekt | 13 | 121 367 | 164 799 |
| Sum finansinntekter | | 121 367 | 164 799 |
| Annen rentekostnad | 13 | 869 738 | 1 062 225 |
| Sum finanskostnader | | 869 738 | 1 062 225 |
| Netto finans | | -748 371 | -897 425 |
| Ordinært resultat før skattekostnad | | 25 886 125 | 23 419 264 |
| Skattekostnad | 14 | 5 719 135 | 5 176 644 |
| Ordinært resultat etter skattekostnad | | 20 166 990 | 18 242 620 |
| Årsresultat | | 20 166 990 | 18 242 620 |
| Årsresultat etter minoritetsinteresser | | 20 166 990 | 18 242 620 |
| Totalresultat | | 20 166 990 | 18 242 620 |



Resultatregnskap

| Beløp i: NOK | Note | 2020 | 2019 |
|--|------|-------------------|-------------------|
| Overføringer og disponeringer | | | |
| Ordinært utbytte | | 18 000 000 | 15 000 000 |
| Overført til/fra annen egenkapital | | 2 166 990 | 3 242 620 |
| Sum overføringer og disponeringer | 1 | 20 166 990 | 18 242 620 |



Balanse

| Beløp i: NOK | Note | 2020 | 2019 |
|--|------|--------------------|--------------------|
| BALANSE - EIENDELER | | | |
| Anleggsmidler | | | |
| Immaterielle eiendeler | | | |
| Utsatt skattefordel | 14 | | |
| Varige driftsmidler | | | |
| Maskiner og anlegg | | 106 785 143 | 112 335 284 |
| Driftsløsøre, inventar o.a. utstyr | | 78 070 | 109 140 |
| Sum varige driftsmidler | 4, 8 | 106 863 212 | 112 444 424 |
| Finansielle anleggsmidler | | | |
| Obligasjoner og andre fordringer | | 107 | 75 |
| Sum finansielle anleggsmidler | | 107 | 75 |
| Sum anleggsmidler | | 106 863 319 | 112 444 499 |
| Omløpsmidler | | | |
| Varer | | | |
| Sum varer | 6 | 675 923 | 687 680 |
| Fordringer | | | |
| Kundefordringer | 11 | 8 548 962 | 9 571 212 |
| Andre kortsiktige fordringer | | | 1 717 862 |
| Sum fordringer | | 8 548 962 | 11 289 074 |
| Bankinnskudd, kontanter og lignende | | | |
| Bankinnskudd, kontanter o.l. | 9 | 12 173 495 | 8 521 535 |
| Sum bankinnskudd, kontanter og lignende | | 12 173 495 | 8 521 535 |
| Sum omløpsmidler | | 21 398 380 | 20 498 290 |
| SUM EIENDELER | 3 | 128 261 700 | 132 942 789 |

BALANSE - EGENKAPITAL OG GJELD



Balanse

| Beløp i: NOK | Note | 2020 | 2019 |
|--|------|--------------------|--------------------|
| Egenkapital | | | |
| Innskutt egenkapital | | | |
| Aksjekapital | 1, 2 | 5 000 000 | 5 000 000 |
| Sum innskutt egenkapital | | 5 000 000 | 5 000 000 |
| Opptjent egenkapital | | | |
| Annen egenkapital | 1 | 43 652 084 | 41 485 094 |
| Sum opptjent egenkapital | | 43 652 084 | 41 485 094 |
| Sum egenkapital | | 48 652 084 | 46 485 094 |
| Gjeld | | | |
| Langsiktig gjeld | | | |
| Pensjonsforpliktelser | | 8 107 | |
| Utsatt skatt | 14 | 9 325 238 | 9 325 336 |
| Sum avsetninger for forpliktelser | | 9 333 345 | 9 325 336 |
| Annen langsiktig gjeld | | | |
| Gjeld til kredittinstitusjoner | 5, 9 | 40 628 262 | 45 414 678 |
| Sum annen langsiktig gjeld | | 40 628 262 | 45 414 678 |
| Sum langsiktig gjeld | | 49 961 607 | 54 740 014 |
| Kortsiktig gjeld | | | |
| Leverandørgjeld | 11 | 3 074 709 | 9 230 183 |
| Betalbar skatt | 14 | 5 719 233 | 4 767 834 |
| Skyldige offentlige avgifter | | 1 752 151 | 207 357 |
| Utbytte | | 18 000 000 | 15 000 000 |
| Annen kortsiktig gjeld | | 1 101 915 | 2 512 307 |
| Sum kortsiktig gjeld | | 29 648 008 | 31 717 681 |
| Sum gjeld | | 79 609 616 | 86 457 695 |
| SUM EGENKAPITAL OG GJELD | | 128 261 700 | 132 942 789 |



Brønnøysundregistrene

ÅRSREGNSKAP FOR REGNSKAPSÅRET 2020 - GENERELL INFORMASJON

Journalnummer: 2021 428318

Enheten

Organisasjonsnummer: 881 362 872
Organisasjonsform: Aksjeselskap
Foretaksnavn: MO FJERNVARME AS
Forretningsadresse: Halvor Heyerdahls vei 48
8626 MO I RANA

Regnskapsår

Årsregnskapets periode: 01.01.2020 - 31.12.2020

Konsern

Morselskap i konsern: Nei

Regnskapsregler

Regler for små foretak benyttet: Ja
Benyttet ved utarbeidelsen av
årsregnskapet til selskapet: Regnskapslovens alminnelige regler

Årsregnskapet fastsatt av kompetent organ

Bekreftet av representant for selskapet: Terje Sund-Olsen
Dato for fastsettelse av årsregnskapet: 13.04.2021

Revisjon

Årsregnskapet er utarbeidet av ekstern
autorisert regnskapsfører: Ja
Ekstern autorisert regnskapsfører har i
løpet av regnskapsåret bistått ved den
løpende regnskapsføringen eller utført
andre tjenester for selskapet enn å
utarbeide årsregnskapet: Ja

Grunnlag for avgivelse

År 2020: Årsregnskap er elektronisk innlevert.
År 2019: Tall er hentet fra elektronisk innlevert årsregnskap fra 2020.

Det er ikke krav til at årsregnskapet m.v. som sendes til Regnskapsregisteret er undertegnet. Kontrollen på at dette er utført ligger hos revisor/enhetens øverste organ. Sikkerheten ivaretas ved at innsender har rolle/rettighet for innsending av årsregnskapet via Altinn, og ved at det bekreftes at årsregnskapet er fastsatt av kompetent organ.

Brønnøysundregistrene, 30.06.2021

Brønnøysundregistrene
Postadresse: Postboks 900, 8910 Brønnøysund
Telefon: 75 00 75 00
E-post: firmapost@brreg.no Internett: www.brreg.no
Organisasjonsnummer: 974 760 673



Organisasjonsnr: 881 362 872
MO FJERNVARME AS

RESULTATREGNSKAP

| Beløp i: NOK | Note | 2020 | 2019 |
|--|--------|-------------------|-------------------|
| RESULTATREGNSKAP | | | |
| Inntekter | | | |
| Driftsinntekter | 7, 8 | 53 028 118 | 55 145 819 |
| Annen driftsinntekt | | 288 569 | 213 796 |
| Sum inntekter | | 53 316 688 | 55 359 616 |
| Kostnader | | | |
| Endring i beholdning av varer under tilvirkning og ferdig tilvirkede varer | | 11 757 | 5 221 |
| Varekostnad | 6 | 4 624 973 | 11 837 261 |
| Lønnskostnad | 10, 12 | 4 273 679 | 4 231 500 |
| Avskrivning på driftsmidler | 4 | 8 548 435 | 7 729 833 |
| Nedskrivning av varige driftsmidler og immaterielle eiendeler | | 13 066 | |
| Annen driftskostnad | | 9 210 281 | 7 239 112 |
| Sum kostnader | | 26 682 191 | 31 042 927 |
| Driftsresultat | | 26 634 497 | 24 316 689 |
| Finansinntekter og finanskostnader | | | |
| Annen renteinntekt | 13 | 121 367 | 164 799 |
| Sum finansinntekter | | 121 367 | 164 799 |
| Annen rentekostnad | 13 | 869 738 | 1 062 225 |
| Sum finanskostnader | | 869 738 | 1 062 225 |
| Netto finans | | -748 371 | -897 425 |
| Ordinært resultat før skattekostnad | | | |
| Skattekostnad | 14 | 5 719 135 | 5 176 644 |
| Ordinært resultat etter skattekostnad | | 20 166 990 | 18 242 620 |
| Årsresultat | | 20 166 990 | 18 242 620 |
| Årsresultat etter minoritetsinteresser | | 20 166 990 | 18 242 620 |
| Totalresultat | | 20 166 990 | 18 242 620 |
| Overføringer og disponeringer | | | |
| Ordinært utbytte | | 18 000 000 | 15 000 000 |
| Overført til/fra annen egenkapital | | 2 166 990 | 3 242 620 |



| | | | |
|--------------------------------------|---|------------|------------|
| Sum overføringer og disponeringer | 1 | 20 166 990 | 18 242 620 |
|--------------------------------------|---|------------|------------|



Organisasjonsnr: 881 362 872
MO FJERNVARME AS

BALANSE

| Beløp i: NOK | Note | 2020 | 2019 |
|--|-------------|--------------------|--------------------|
| BALANSE - EIENDELER | | | |
| Anleggsmidler | | | |
| Immaterielle eiendeler | | | |
| Utsatt skattefordel | 14 | | |
| Varige driftsmidler | | | |
| Maskiner og anlegg | | 106 785 143 | 112 335 284 |
| Driftsløsøre, inventar o. a. utstyr | | 78 070 | 109 140 |
| Sum varige driftsmidler | 4, 8 | 106 863 212 | 112 444 424 |
| Finansielle anleggsmidler | | | |
| Obligasjoner og andre fordringer | | 107 | 75 |
| Sum finansielle anleggsmidler | | 107 | 75 |
| Sum anleggsmidler | | 106 863 319 | 112 444 499 |
| Omløpsmidler | | | |
| Varer | | | |
| Sum varer | 6 | 675 923 | 687 680 |
| Fordringer | | | |
| Kundefordringer | 11 | 8 548 962 | 9 571 212 |
| Andre kortsiktige fordringer | | | 1 717 862 |
| Sum fordringer | | 8 548 962 | 11 289 074 |
| Bankinnskudd, kontanter og lignende | | | |
| Bankinnskudd, kontanter o. l. | 9 | 12 173 495 | 8 521 535 |
| Sum bankinnskudd, kontanter og lignende | | 12 173 495 | 8 521 535 |
| Sum omløpsmidler | | 21 398 380 | 20 498 290 |
| SUM EIENDELER | 3 | 128 261 700 | 132 942 789 |
| BALANSE - EGENKAPITAL OG GJELD | | | |
| Egenkapital | | | |
| Innskutt egenkapital | | | |
| Aksjekapital | 1, 2 | 5 000 000 | 5 000 000 |
| Sum innskutt egenkapital | | 5 000 000 | 5 000 000 |



| | | | |
|--|------|--------------------|--------------------|
| Opptjent egenkapital | | | |
| Annen egenkapital | 1 | 43 652 084 | 41 485 094 |
| Sum opptjent egenkapital | | 43 652 084 | 41 485 094 |
| Sum egenkapital | | 48 652 084 | 46 485 094 |
| Gjeld | | | |
| Langsiktig gjeld | | | |
| Pensjonsforpliktelser | | 8 107 | |
| Utsatt skatt | 14 | 9 325 238 | 9 325 336 |
| Sum avsetninger for forpliktelser | | 9 333 345 | 9 325 336 |
| Annen langsiktig gjeld | | | |
| Gjeld til kredittinstitusjoner | 5, 9 | 40 628 262 | 45 414 678 |
| Sum annen langsiktig gjeld | | 40 628 262 | 45 414 678 |
| Sum langsiktig gjeld | | 49 961 607 | 54 740 014 |
| Kortsiktig gjeld | | | |
| Leverandørgjeld | 11 | 3 074 709 | 9 230 183 |
| Betalbar skatt | 14 | 5 719 233 | 4 767 834 |
| Skyldige offentlige avgifter | | 1 752 151 | 207 357 |
| Utbytte | | 18 000 000 | 15 000 000 |
| Annen kortsiktig gjeld | | 1 101 915 | 2 512 307 |
| Sum kortsiktig gjeld | | 29 648 008 | 31 717 681 |
| Sum gjeld | | 79 609 616 | 86 457 695 |
| SUM EGENKAPITAL OG GJELD | | 128 261 700 | 132 942 789 |



Organisasjonsnr: 881 362 872
MO FJERNVARME AS

NOTEOPPLYSNINGER - SELSKAP - alle poster oppgitt i hele tall

Note

Antall aksjer og aksjeeiere

| <u>Aksjeklasse</u> | <u>Ant. aksjer</u> | <u>Pålydende</u> | <u>Bokført verdi</u> |
|--------------------|--------------------|------------------|----------------------|
| Ordinære aksjer | 5000.00 | 1000.00 | 5000000.00 |

| <u>Aksjeeiere - fritekst</u> | <u>Antall</u> | <u>Eierandel</u> | <u>Aksjeklasse</u> |
|------------------------------|---------------|------------------|--------------------|
| Mo Industripark AS | 3000.00 | 60.00% | Ordinære aksjer |
| Helgeland Kraft AS | 2000.00 | 40.00% | Ordinære aksjer |

| <u>Sum</u> | <u>Sum antall</u> | <u>Sum eierandel</u> | |
|------------|-------------------|----------------------|--|
| | 5000.00 | 100.00% | |

Ytelser til daglig leder

| <u>Ytelser</u> | <u>Lønn</u> | <u>Pensj.forpl.</u> | <u>Andre godtgj.</u> |
|----------------|-------------|---------------------|----------------------|
| | 1244720.00 | 149834.00 | 29900.00 |

Note

Antall årsverk i regnskapsåret

Virksomheten har hatt følgende antall årsverk:
4.00

Note

Lån og sikkerhetsstillelse til ledende personer og aksjeeiere

Er det gitt lån eller sikkerhetsstillelse til ledende personer: Nei



Årsregnskap 2020

Mo Fjernvarme AS



Resultatregnskap

Mo Fjernvarme AS

| Driftsinntekter og driftskostnader | Note | 2020 | 2019 |
|--|--------|-------------------|-------------------|
| Driftsinntekter | 7, 8 | 53 028 118 | 55 145 819 |
| Annen driftsinntekt | | 288 569 | 213 796 |
| Sum driftsinntekter | | 53 316 688 | 55 359 616 |
| Varekostnad | 6 | 4 624 973 | 11 837 261 |
| Beholdningsendring varer | | 11 757 | 5 221 |
| Lønnskostnad | 10, 12 | 4 273 679 | 4 231 500 |
| Avskrivning på driftsmidler | 4 | 8 548 435 | 7 729 833 |
| Nedskrivning av driftsmidler og immaterielle eiendeler | | 13 066 | 0 |
| Annen driftskostnad | | 9 210 281 | 7 239 112 |
| Sum driftskostnader | | 26 682 191 | 31 042 927 |
| Driftsresultat | | 26 634 497 | 24 316 689 |
| Finansinntekter og finanskostnader | | | |
| Annen finansinntekt | 13 | 121 367 | 164 799 |
| Annen finanskostnad | 13 | 869 738 | 1 062 225 |
| Resultat av finansposter | | -748 371 | -897 425 |
| Resultat før skattekostnad | | 25 886 125 | 23 419 264 |
| Skattekostnad | 14 | 5 719 135 | 5 176 644 |
| Arsresultat | | 20 166 990 | 18 242 620 |
| Overføringer | | | |
| Avsatt til utbytte | | 18 000 000 | 15 000 000 |
| Overført til/fra annen egenkapital | | 2 166 990 | 3 242 620 |
| Sum disponert | 1 | 20 166 990 | 18 242 620 |



Balanse

Mo Fjernvarme AS

| Eiendeler | Note | 2020 | 2019 |
|--------------------------------------|-------------|--------------------|--------------------|
| Anleggsmidler | | | |
| Varige driftsmidler | | | |
| Maskiner og anlegg | | 106 785 143 | 112 335 284 |
| Driftsløsøre, inventar o.a. utstyr | | 78 070 | 109 140 |
| Sum varige driftsmidler | 4, 8 | 106 863 212 | 112 444 424 |
| Obligasjoner og andre fordringer | | 107 | 75 |
| Sum finansielle anleggsmidler | | 107 | 75 |
| Sum anleggsmidler | | 106 863 319 | 112 444 499 |
| Omløpsmidler | | | |
| Lager av råvarer | 6 | 675 923 | 687 680 |
| Fordringer | | | |
| Kundefordringer | 11 | 8 548 962 | 9 571 212 |
| Andre kortsiktige fordringer | | 0 | 1 717 862 |
| Sum fordringer | | 8 548 962 | 11 289 074 |
| Bankinnskudd, kontanter o.l. | 9 | 12 173 495 | 8 521 535 |
| Sum omløpsmidler | | 21 398 380 | 20 498 290 |
| Sum eiendeler | 3 | 128 261 700 | 132 942 789 |



Balanse

Mo Fjernvarme AS

| Egenkapital og gjeld | Note | 2020 | 2019 |
|--|------|--------------------|--------------------|
| Innskutt egenkapital | | | |
| Aksjekapital | 1, 2 | 5 000 000 | 5 000 000 |
| Sum innskutt egenkapital | | 5 000 000 | 5 000 000 |
| Opptjent egenkapital | | | |
| Annen egenkapital | 1 | 43 652 084 | 41 485 094 |
| Sum opptjent egenkapital | | 43 652 084 | 41 485 094 |
| Sum egenkapital | | 48 652 084 | 46 485 094 |
| Gjeld | | | |
| Avsetning for forpliktelser | | | |
| Pensjonsforpliktelser | | 8 107 | 0 |
| Utsatt skatt | 14 | 9 325 238 | 9 325 336 |
| Sum avsetning for forpliktelser | | 9 333 345 | 9 325 336 |
| Annen langsiktig gjeld | | | |
| Gjeld til kredittinstitusjoner | 5, 9 | 40 628 262 | 45 414 678 |
| Sum annen langsiktig gjeld | | 40 628 262 | 45 414 678 |
| Kortsiktig gjeld | | | |
| Leverandørgjeld | 11 | 3 074 709 | 9 230 183 |
| Betalbar skatt | 14 | 5 719 233 | 4 767 834 |
| Skyldige offentlige avgifter | | 1 752 151 | 207 357 |
| Utbytte | | 18 000 000 | 15 000 000 |
| Annen kortsiktig gjeld | | 1 101 915 | 2 512 307 |
| Sum kortsiktig gjeld | | 29 648 008 | 31 717 681 |
| Sum gjeld | | 79 609 616 | 86 457 695 |
| Sum gjeld og egenkapital | | 128 261 700 | 132 942 789 |

Mo i Rana, 05.03.2021
Styret i Mo Fjernvarme AS

Terje Lillebjerka
Styreleder (SIGN)

Eivind Mikalsen
Styremedlem (SIGN)

Eva Monica Hestvik
Styremedlem (SIGN)

Frode Valla
Styremedlem (SIGN)

Alf Andreas Øverli
Styremedlem (SIGN)

Terje Sund-Olsen
Daglig leder (SIGN)

Mo Fjernvarme AS

Side 4



Indirekte kontantstrøm

Mo Fjernvarme AS

| | Note | 2020 | 2019 |
|---|------|--------------------|--------------------|
| Kontantstrømmer fra operasjonelle aktiviteter | | | |
| Resultat før skattekostnad | | 25 886 125 | 23 419 264 |
| - Periodens betalte skatt | | -4 767 834 | -5 051 966 |
| + Ordinære avskrivninger | | 8 548 435 | 7 729 833 |
| + Nedskrivning anleggsmidler | | 13 066 | 0 |
| +/- Endring i varelager | | 11 757 | 5 221 |
| +/- Endring i kundefordringer | | 1 022 250 | -993 449 |
| +/- Endring i leverandørgjeld | | -6 155 474 | 6 152 434 |
| +/- Forskj. kostnadsført pensjon og inn-/utbet. i pensjonsordn. | | 8 075 | -61 |
| +/- Endring i andre tidsavgrensningsposter | | 1 852 265 | -2 487 422 |
| = Netto kontantstrøm fra operasjonelle aktiviteter | | 26 418 665 | 28 773 854 |
| Kontantstrømmer fra investeringsaktiviteter | | | |
| - Utbetalinger ved kjøp av varige driftsmidler | | 2 690 564 | 22 210 696 |
| = Netto kontantstrøm fra investeringsaktiviteter | | -2 690 564 | -22 210 696 |
| Kontantstrømmer fra finansieringsaktiviteter | | | |
| + Innbetalinger ved opptak av ny langsiktig gjeld | | 0 | 14 070 655 |
| - Utbetalinger ved nedbetaling av langsiktig gjeld | | 4 786 416 | 2 904 822 |
| - Utbetalinger av utbytte | | 15 000 000 | 18 000 000 |
| = Netto kontantstrøm fra finansieringsaktiviteter | | -19 786 416 | -6 834 167 |
| = Netto endring i kontanter og kontantekvivalenter | | 3 941 685 | -271 009 |
| + Beh. av kont. og kontantekvivalenter ved per. begynnelse | | 8 521 535 | 8 792 524 |
| = Beh. av kont. og kontantekvivalenter ved per. slutt | | 12 463 221 | 8 521 516 |



Noter

Mo Fjernvarme AS

□□□□

Note 0 - Regnskapsprinsipper

Årsregnskapet er satt opp i samsvar med regnskapsloven. Det er utarbeidet etter norske regnskapsstandarder.

Hovedregel for vurdering og klassifisering av eiendeler og gjeld
Eiendeler bestemt til varig eie eller bruk er klassifisert som anleggsmidler. Andre eiendeler er klassifisert som omløpsmidler. Fordringer som skal tilbakebetales innen et år er uansett klassifisert som omløpsmidler. Ved klassifisering av kortsiktig og langsiktig gjeld er analoge kriterier lagt til grunn.
Anleggsmidler vurderes til anskaffelseskost, men nedskrives til virkelig verdi når verdifallet forventes ikke å være forbigående. Anleggsmidler med begrenset økonomisk levetid avskrives planmessig. Langsiktig gjeld balanseføres til nominelt mottatt beløp på etableringstidspunktet.
Omløpsmidler vurderes til laveste av anskaffelseskost og virkelig verdi. Kortsiktig gjeld balanseføres til nominelt mottatt beløp på etableringstidspunktet.
Enkelte poster er vurdert etter andre regler. Postene det gjelder vil være blant de postene som omhandles nedenfor.

Varige driftsmidler

Varige driftsmidler avskrives over forventet økonomisk levetid. Avskrivningene er som hovedregel fordelt lineært over antatt økonomisk levetid.

Varer

Varer er vurdert til innkjøpspris ved siste anskaffelse.

Fordringer

Kundefordringer og andre fordringer oppføres til pålydende etter fradrag for avsetning til forventet tap. Avsetning til tap gjøres på grunnlag av en individuell vurdering av de enkelte fordringene. I tillegg gjøres det for øvrige kundefordringer en uspesifisert avsetning for å dekke antatt tap.

Pensjonsforpliktelser

Pensjonsforpliktelser finansiert over driften er beregnet og balanseført under avsetning for forpliktelser. Pensjonsordninger finansiert via sikrede ordninger er ikke balanseført. Pensjonspremien anses i disse tilfeller som pensjonskostnad og klassifiseres sammen med lønnskostnader.

Skatt

Skattekostnaden i resultatregnskapet omfatter både periodens betalbare skatt og endring i utsatt skatt. Utsatt skatt er beregnet med 22 % på grunnlag av de midlertidige forskjeller som eksisterer mellom regnskapsmessige og skattemessige verdier, samt ligningsmessig underskudd til fremføring ved utgangen av regnskapsåret. Skatteøkende og skattereduserende midlertidige forskjeller som reverserer eller kan reversere i samme periode er utlignet og nettoført. Utsatt skatt på merverdier i forbindelse med oppkjøp av datterselskap blir ikke utlignet.

Annet

Som følge av koronautbruddet har vi som fjernvarmeleverandør ikke vært nevneverdig påvirket.

Regnskapet er utarbeidet av Mo Industripark AS



Noter

Mo Fjernvarme AS

□□□□

Note 1 - Egenkapital

| | Aksjekapital | Overkurs- fond | Annen egenkapital | Sum egenkapital |
|-----------------------|------------------|-------------------|----------------------|-------------------|
| Pr. 31.12.2019 | 5 000 000 | 0 | 41 485 094 | 46 485 094 |
| Endringer ført mot EK | | | | 0 |
| Pr 01.01.2020 | 5 000 000 | 0 | 41 485 094 | 46 485 094 |
| | | | | |
| Pr. 01.01.2020 | 5 000 000 | 0 | 41 485 094 | 46 485 094 |
| Årets resultat | | | 20 166 990 | 20 166 990 |
| Avsatt utbytte | | | -18 000 000 | -18 000 000 |
| Pr 31.12.2020 | 5 000 000 | 0 | 43 652 084 | 48 652 084 |

Note 2 - Aksjekapital og aksjonærinformasjon

Aksjekapitalen i Mo Fjernvarme AS pr. 31.12 består av følgende aksjeklasser:

| | Antall | Pålydende | Bokført |
|-----------------|--------------|--------------|------------------|
| Ordinære aksjer | 5 000 | 1 000 | 5 000 000 |
| Sum | 5 000 | 1 000 | 5 000 000 |

Som eies av:

| | Antall | Eierandel |
|-----------------------------|--------------|--------------|
| Mo Industripark AS | 3 000 | 60 % |
| Helgeland Kraft AS | 2 000 | 40 % |
| Totalt antall aksjer | 5 000 | 100 % |
| | | |
| Sum >1% eierandel | 5 000 | 100 |
| Sum øvrige | 0 | 0,0 |

Ingen ansatte i selskapet eier aksjer i selskapet eller i andre konsernselskap.

Note 3 - Immaterielle eiendeler

Selskapet har ingen aktiverte kostnader av forskning og utvikling. Utgifter til slike aktiviteter kostnadsføres løpende.

Regnskapet er utarbeidet av Mo Industripark AS



Noter

Mo Fjernvarme AS

□□□□

Note 4 - Varige driftsmidler

| | Maskiner og anlegg | Anlegg under utførelse | Driftsløsøre, inventar ol | Sum |
|--------------------------------------|--------------------|------------------------|---------------------------|--------------------|
| Anskaffelseskost pr 1.1.2020 | 214 394 049 | 1 102 707 | 1 260 360 | 216 757 116 |
| + Tilgang anleggsmidler | 4 064 928 | -1 102 707 | 18 069 | 2 980 290 |
| - Avgang i året | -103 494 | 0 | -192 086 | -295 580 |
| = Anskaffelseskost 31.12.2020 | 218 355 483 | 0 | 1 086 343 | 219 441 826 |
| - Av- og nedskrivninger pr. 31.12 | 111 570 341 | | 1 008 273 | 112 578 614 |
| = Bokført verdi 31.12.2020 | 106 785 142 | 0 | 78 070 | 106 863 212 |
| Årets ordinære avskrivninger | 8 499 296 | | 49 139 | 8 548 435 |
| Økonomisk levetid | ca 5 - 30 år | | ca 3 - 10 år | |
| Avskrivningsplan | lineært 3 - 20 % | | lineært 10 - 33 % | |

Note 5 - Fordringer og gjeld

Selskapet har ingen fordringer med forfall senere enn et år.

| Langsiktig gjeld pr 31.12. | 2020 | 2019 |
|----------------------------|-------------------|-------------------|
| Pantegjeld | 40 628 262 | 45 414 678 |
| Sum | 40 628 262 | 45 414 678 |

Langsiktig gjeld med forfall senere enn 5 år:

| | 2020 | 2019 |
|------------|------|------|
| Pantegjeld | 0 | 0 |

Note 6 - Varer

Varelager består av fyringsolje. Pr 31.12.2020 er dette verdsatt til kr 675 923.

Regnskapet er utarbeidet av Mo Industripark AS



Noter

Mo Fjernvarme AS

□□□□

Note 7 - Driftsinntekter

| Pr. virksomhetsområde | 2020 | 2019 |
|----------------------------|-------------------|-------------------|
| Fjernvarmeomsetning | 53 028 118 | 55 145 819 |
| Leieinntekter | 288 569 | 213 796 |
| Sum driftsinntekter | 53 316 688 | 55 359 616 |

| Geografisk fordeling | 2020 | 2019 |
|----------------------|-------------------|-------------------|
| Rana | 53 316 688 | 55 359 616 |
| Norge for øvrig | 0 | 0 |
| Sum | 53 316 688 | 55 359 616 |

Note 8 - Offentlig tilskudd

Selskapet har i 2020 mottatt kr 1 459 850 i offentlige tilskudd. Herav ble kr 1 459 850 hensyntatt i regnskapet for 2019.

Note 9 - Pantstillelser og garantier mv.

| Bankinnskudd | 2020 | 2019 |
|-----------------------------|-------------------|------------------|
| Brukskonto | 12 009 973 | 8 360 961 |
| Plasseringskonto | 0 | 0 |
| Skattetrekk (bundne midler) | 163 522 | 160 574 |
| SUM | 12 173 495 | 8 521 535 |

| Pantsettelse | 2020 | 2019 |
|---|--------------------|--------------------|
| For langsiktige lån (og kassakreditt) pålydende | 40 628 262 | 45 414 678 |
| Er sikret i: | | |
| Kundefordringer | 8 548 962 | 9 571 212 |
| Maskiner og anlegg | 106 785 143 | 112 335 284 |
| Sum bokført verdi av panteobjekter | 115 334 105 | 121 906 496 |

Regnskapet er utarbeidet av Mo Industripark AS



Noter

Mo Fjernvarme AS

□□□□

Note 10 - Lønnskostnader, antall ansatte, godtgjørelser, lån til ansatte mm.

| Lønnskostnader | 2020 | 2019 |
|--------------------------|------------------|------------------|
| Lønninger | 3 489 763 | 3 413 463 |
| Arbeidsgiveravgift | 181 192 | 202 910 |
| Pensjonskostnader | 353 387 | 290 905 |
| Andre ytelser | 249 337 | 280 678 |
| Aktiverte lønnskostnader | 0 | 0 |
| Sum | 4 273 679 | 4 231 500 |

Gjennomsnittlig antall årsverk: 4

| Ytelser til ledende personer | Daglig leder | Styret |
|-------------------------------------|---------------------|---------------|
| Lønn | 1 244 720 | |
| Pensjonsutgifter | 149 834 | |
| Annen godtgjørelse | 29 900 | 193 000 |

Revisor

Kostnadsført revisjonshonorar utgjør kr 45 000.

Note 11 - Mellomværende med selskap i samme konsern

| | Kundefordringer | | Andre fordringer | |
|-----------------|------------------------|----------------|-------------------------|-------------|
| | 2020 | 2019 | 2020 | 2019 |
| Konsernfordring | 835 825 | 817 964 | 0 | 0 |
| Sum | 835 825 | 817 964 | 0 | 0 |

| | Annen kortsiktig gjeld | | Leverandørgjeld | |
|--------------|-------------------------------|-------------|------------------------|----------------|
| | 2020 | 2019 | 2020 | 2019 |
| Konserngjeld | 0 | 0 | 705 481 | 719 219 |
| Sum | 0 | 0 | 705 481 | 719 219 |

Regnskapet er utarbeidet av Mo Industripark AS



Noter

Mo Fjernvarme AS

□□□□

Note 12 Innskuddspensjon

Mo Fjernvarme AS har innskuddsplaner i samsvar med lokale lover. Innskuddsplanen omfatter heltidsansatte og utgjør mellom 6% og 18% av lønnen. Pr. 31.12.2020 var det 4 medlemmer i ordningen.

Kostnadsført innskudd utgjorde NOK 290 905 og NOK 302 914 i henholdsvis 2019 og 2020.

Note 13 Poster som er slått sammen i regnskapet

| Finansinntekter | 2020 | 2019 |
|--|----------------|----------------|
| Renteinntekt fra foretak i samme konsern | 0 | 0 |
| Annen renteinntekt | 124 722 | 165 056 |
| Annen finansinntekt (agio) | -3 356 | -257 |
| Sum finansinntekter | 121 367 | 164 799 |

| Finanskostnader | 2020 | 2019 |
|--|----------------|------------------|
| Rentekostnader fra foretak i samme konsern | 0 | 0 |
| Annen rentekostnad | 869 738 | 1 062 301 |
| Annen finanskostnad (disagio) | 0 | -76 |
| Sum finanskostnader | 869 738 | 1 062 225 |

Regnskapet er utarbeidet av Mo Industripark AS



Noter

Mo Fjernvarme AS

□□□□

Note 14 Skatt

| Årets skattekostnad | 2020 | 2019 |
|--|-------------------|-------------------|
| Resultatført skatt på ordinært resultat: | | |
| Betalbar skatt | 5 719 233 | 4 767 834 |
| Endring i utsatt skatt | -98 | 408 810 |
| Skattekostnad ordinært resultat | 5 719 135 | 5 176 644 |
| Skattepliktig inntekt: | | |
| Ordinært resultat før skatt | 25 886 125 | 23 419 264 |
| Permanente forskjeller | 109 940 | 110 936 |
| Endring i midlertidige forskjeller | 447 | -1 858 229 |
| Skattepliktig inntekt | 25 996 512 | 21 671 972 |
| Betalbar skatt i balansen: | | |
| Betalbar skatt på årets resultat | 5 719 233 | 4 767 834 |
| Sum betalbar skatt i balansen | 5 719 233 | 4 767 834 |
| Beregning av effektiv skattesats | | |
| Resultat før skatt | 25 886 125 | 23 419 264 |
| Beregnet skatt av resultat før skatt | 5 694 948 | 5 152 238 |
| Skatteeffekt av permanente forskjeller | 24 187 | 24 406 |
| Sum | 5 719 134 | 5 176 644 |
| Effektiv skattesats | 22,1 % | 22,1 % |

Skatteeffekten av midlertidige forskjeller som har gitt opphav til utsatt skatt og utsatte skattefordeler, spesifisert på typer av midlertidige forskjeller

| | 2020 | 2019 | Endring |
|----------------------------------|-------------------|-------------------|----------------|
| Varige driftsmidler | 42 395 447 | 42 450 883 | 55 436 |
| Fordringer | 0 | -63 064 | -63 064 |
| Pensjonspremie/- forpliktelse | -8 000 | 75 | 8 075 |
| Sum | 42 387 448 | 42 387 895 | 447 |
| Grunnlag for utsatt skatt | 42 387 448 | 42 387 895 | 447 |
| Utsatt skatt (22 %) | 9 325 238 | 9 325 337 | 98 |

Regnskapet er utarbeidet av Mo Industripark AS



Protokoll 13.4.2021.pdf

Signers:

Name

Ulriksen, Arve
Mikalsen, Eivind

Method

BANKID
BANKID

Date

2021-04-14 13:32 GMT+2
2021-04-19 08:25 GMT+2

This document package contains:

- Front page (this page)
- The original document(s)
- The electronic signatures. These are not visible in the document, but are electronically integrated.



This file is sealed with a digital signature.
The seal is a guarantee for the authenticity
of the document.

Document ID:
98362603532245F6A20572645F39BF32

THE SIGNED DOCUMENT FOLLOWS ON THE NEXT PAGE >



PROTOKOLL FRA ORDINÆR GENERALFORSAMLING I MO FJERNVARME AS

13.april 2021 ble det avholdt ordinær Generalforsamling i selskapet.

Følgende deltok:

| | | | |
|--------------------------|-------------------|--------------|---------|
| Mo Industripark AS (MIP) | v/Arve Ulriksen | 3 000 aksjer | (60 %) |
| Helgeland Kraft AS (HK) | v/Eivind Mikalsen | 2 000 aksjer | (40 %) |
| Til sammen | | 5 000 aksjer | (100 %) |

Med dette var 5.000 aksjer av totalt 5.000 aksjer representert, dvs.100 %.

I tillegg var følgende personer til stede:

Fra styret Terje Lillebjerka, Frode Valla, Eva Monica Hestvik, Alf A. Øverli
Daglig leder Terje Sund-Olsen

Møtet ble avholdt digitalt.

Sak 1: Konstituering

Til møteleder ble valgt: Terje Lillebjerka
Til protokollfører ble valgt: Terje Sund-Olsen
Til å undertegne protokollen ble valgt: Arve Ulriksen og Eivind Mikalsen

Det fremkom ingen merknader til innkallingen eller sakslisten, og generalforsamlingen ble erklært lovlig satt.

Sak 2: Godkjenning av Årsregnskap 2020

Som grunnlag for saken forelå undertegnet informasjon fra styret, resultatregnskap og balanse fra styret i Mo Fjernvarme AS, datert 5.3.2021, samt nøkkeltall, noter til regnskapet og kontantstrømpoppstilling. Styret har foreslått at det for 2020 utbetales utbytte på kr 18 000 000.

Vedtak: Generalforsamlingen fastsetter det fremlagte årsregnskapet som årsregnskapet for år 2020 for Mo Fjernvarme AS.

Sak 3: Godtgjørelse til revisor

Kostnadsført revisjonshonorar utgjør kr 45 000.

Vedtak: Generalforsamlingen vedtar revisors honorar for siste år, satt til kr 45 000



This file is sealed with a digital signature.
The seal is a guarantee for the authenticity
of the document.

Document ID:
98362603532245F6A20572645F39BF32



Sak 4: Godtgjørelse til styret

Det ble fremmet forslag fra MIP om styregodtgjørelse i henhold til følgende vedtak.

| | | | |
|-------------------|--|------------------------------|--|
| Vedtak: | Generalforsamlingen fastsetter følgende godtgjørelse til styret for forrige styreperiode: | | |
| - Styreleder: | kr 51 000 | (samme som to foregående år) | |
| - Styremedlemmer: | kr 33 750 | " | |
| - Varamedlemmer: | kr 3 500/møte | " | |

Sak 5: Valg

Styreleder og revisor var på valg for ett år av gangen. Ellers var ingen andre formelt på valg.

| | | | |
|----------------|---|--|--|
| Vedtak: | Generalforsamlingen velger Terje Lillebjerka som styreleder frem til neste generalforsamling. | | |
| | Generalforsamlingen velger selskapet BDO AS som selskapets revisor frem til neste generalforsamling. | | |

Generalforsamlingen ble hevet.

Mo i Rana den 13.april 2021

Arve Ulriksen (SIGN)

Eivind Mikalsen (SIGN)



This file is sealed with a digital signature.
The seal is a guarantee for the authenticity
of the document.

Document ID:
98362603532245F6A20572645F39BF32



Mo Fjernvarme AS årsregnskap 2020.pdf

Signers:

| Name | Method | Date |
|---------------------|---------------|------------------------|
| Sund-Olsen, Terje | BANKID_MOBILE | 2021-03-10 15:31 GMT+1 |
| Øverli, Alf Andreas | BANKID_MOBILE | 2021-03-10 15:35 GMT+1 |
| Mikalsen, Eivind | BANKID | 2021-03-11 06:00 GMT+1 |
| Lillebjerka, Terje | BANKID_MOBILE | 2021-03-11 07:50 GMT+1 |
| Valla, Frode | BANKID | 2021-03-11 08:17 GMT+1 |
| Hestvik, Eva Monica | BANKID_MOBILE | 2021-03-12 14:33 GMT+1 |

This document package contains:

- Front page (this page)
- The original document(s)
- The electronic signatures. These are not visible in the document, but are electronically integrated.



This file is sealed with a digital signature.
The seal is a guarantee for the authenticity
of the document.

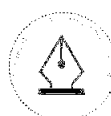
Document ID:
655350205D414454BE788441B31B9AAD

THE SIGNED DOCUMENT FOLLOWS ON THE NEXT PAGE >



Årsregnskap 2020

Mo Fjernvarme AS



This file is sealed with a digital signature.
The seal is a guarantee for the authenticity
of the document.

Document ID:
655350205D414454BE788441B31B9AAD



Resultatregnskap

Mo Fjernvarme AS

| Driftsinntekter og driftskostnader | Note | 2020 | 2019 |
|--|--------|-------------------|-------------------|
| Driftsinntekter | 7, 8 | 53 028 118 | 55 145 819 |
| Annen driftsinntekt | | 288 569 | 213 796 |
| Sum driftsinntekter | | 53 316 688 | 55 359 616 |
| Varekostnad | 6 | 4 624 973 | 11 837 261 |
| Beholdningsendring varer | | 11 757 | 5 221 |
| Lønnskostnad | 10, 12 | 4 273 679 | 4 231 500 |
| Avskrivning på driftsmidler | 4 | 8 548 435 | 7 729 833 |
| Nedskrivning av driftsmidler og immaterielle eiendeler | | 13 066 | 0 |
| Annen driftskostnad | | 9 210 281 | 7 239 112 |
| Sum driftskostnader | | 26 682 191 | 31 042 927 |
| Driftsresultat | | 26 634 497 | 24 316 689 |
| Finansinntekter og finanskostnader | | | |
| Annen finansinntekt | 13 | 121 367 | 164 799 |
| Annen finanskostnad | 13 | 869 738 | 1 062 225 |
| Resultat av finansposter | | -748 371 | -897 425 |
| Resultat før skattekostnad | | 25 886 125 | 23 419 264 |
| Skattekostnad | 14 | 5 719 135 | 5 176 644 |
| Årsresultat | | 20 166 990 | 18 242 620 |
| Overføringer | | | |
| Avsatt til utbytte | | 18 000 000 | 15 000 000 |
| Overført til/fra annen egenkapital | | 2 166 990 | 3 242 620 |
| Sum disponert | 1 | 20 166 990 | 18 242 620 |

Mo Fjernvarme AS

Side 2



This file is sealed with a digital signature.
The seal is a guarantee for the authenticity
of the document.

Document ID:
655350205D414454BE788441B31B9AAD



Balanse

Mo Fjernvarme AS

| Eiendeler | Note | 2020 | 2019 |
|--------------------------------------|-------------|--------------------|--------------------|
| Anleggsmidler | | | |
| Varige driftsmidler | | | |
| Maskiner og anlegg | | 106 785 143 | 112 335 284 |
| Driftsløsøre, inventar o.a. utstyr | | 78 070 | 109 140 |
| Sum varige driftsmidler | 4, 8 | 106 863 212 | 112 444 424 |
| Obligasjoner og andre fordringer | | 107 | 75 |
| Sum finansielle anleggsmidler | | 107 | 75 |
| Sum anleggsmidler | | 106 863 319 | 112 444 499 |
| Omløpsmidler | | | |
| Lager av råvarer | 6 | 675 923 | 687 680 |
| Fordringer | | | |
| Kundefordringer | 11 | 8 548 962 | 9 571 212 |
| Andre kortsiktige fordringer | | 0 | 1 717 862 |
| Sum fordringer | | 8 548 962 | 11 289 074 |
| Bankinnskudd, kontanter o.l. | 9 | 12 173 495 | 8 521 535 |
| Sum omløpsmidler | | 21 398 380 | 20 498 290 |
| Sum eiendeler | 3 | 128 261 700 | 132 942 789 |

Mo Fjernvarme AS

Side 3



This file is sealed with a digital signature.
The seal is a guarantee for the authenticity
of the document.

Document ID:
655350205D414454BE788441B31B9AAD



Balanse

Mo Fjernvarme AS

| Egenkapital og gjeld | Note | 2020 | 2019 |
|--|------|--------------------|--------------------|
| Innskutt egenkapital | | | |
| Aksjekapital | 1, 2 | 5 000 000 | 5 000 000 |
| Sum innskutt egenkapital | | 5 000 000 | 5 000 000 |
| Opptjent egenkapital | | | |
| Annen egenkapital | 1 | 43 652 084 | 41 485 094 |
| Sum opptjent egenkapital | | 43 652 084 | 41 485 094 |
| Sum egenkapital | | 48 652 084 | 46 485 094 |
| Gjeld | | | |
| Avsetning for forpliktelser | | | |
| Pensjonsforpliktelser | | 8 107 | 0 |
| Utsatt skatt | 14 | 9 325 238 | 9 325 336 |
| Sum avsetning for forpliktelser | | 9 333 345 | 9 325 336 |
| Annen langsiktig gjeld | | | |
| Gjeld til kredittinstitusjoner | 5, 9 | 40 628 262 | 45 414 678 |
| Sum annen langsiktig gjeld | | 40 628 262 | 45 414 678 |
| Kortsiktig gjeld | | | |
| Leverandørgjeld | 11 | 3 074 709 | 9 230 183 |
| Betalbar skatt | 14 | 5 719 233 | 4 767 834 |
| Skyldige offentlige avgifter | | 1 752 151 | 207 357 |
| Utbytte | | 18 000 000 | 15 000 000 |
| Annen kortsiktig gjeld | | 1 101 915 | 2 512 307 |
| Sum kortsiktig gjeld | | 29 648 008 | 31 717 681 |
| Sum gjeld | | 79 609 616 | 86 457 695 |
| Sum gjeld og egenkapital | | 128 261 700 | 132 942 789 |

Mo i Rana, 05.03.2021
Styret i Mo Fjernvarme AS

Terje Lillebjerka
Styreleder (SIGN)

Eivind Mikalsen
Styremedlem (SIGN)

Eva Monica Hestvik
Styremedlem (SIGN)

Frode Valla
Styremedlem (SIGN)

Alf Andreas Øverli
Styremedlem (SIGN)

Terje Sund-Olsen
Daglig leder (SIGN)

Mo Fjernvarme AS

Side 4



This file is sealed with a digital signature.
The seal is a guarantee for the authenticity
of the document.

Document ID:
655350205D414454BE788441B31B9AAD



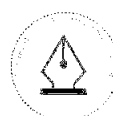
Indirekte kontantstrøm

Mo Fjernvarme AS

| | Note | 2020 | 2019 |
|--|------|--------------------|--------------------|
| Kontantstrømmer fra operasjonelle aktiviteter | | | |
| | | 25 886 125 | 23 419 264 |
| - | | -4 767 834 | -5 051 966 |
| + | | 8 548 435 | 7 729 833 |
| + | | 13 066 | 0 |
| +/- | | 11 757 | 5 221 |
| +/- | | 1 022 250 | -993 449 |
| +/- | | -6 155 474 | 6 152 434 |
| +/- | | 8 075 | -61 |
| +/- | | 1 852 265 | -2 487 422 |
| = | | 26 418 665 | 28 773 854 |
| Kontantstrømmer fra investeringsaktiviteter | | | |
| - | | 2 690 564 | 22 210 696 |
| = | | -2 690 564 | -22 210 696 |
| Kontantstrømmer fra finansieringsaktiviteter | | | |
| + | | 0 | 14 070 655 |
| - | | 4 786 416 | 2 904 822 |
| - | | 15 000 000 | 18 000 000 |
| = | | -19 786 416 | -6 834 167 |
| = | | 3 941 685 | -271 009 |
| + | | 8 521 535 | 8 792 524 |
| = | | 12 463 221 | 8 521 516 |

Mo Fjernvarme AS

Side 5



This file is sealed with a digital signature.
The seal is a guarantee for the authenticity
of the document.

Document ID:
655350205D414454BE788441B31B9AAD



Noter

Mo Fjernvarme AS

□□□

Note 0 - Regnskapsprinsipper

Årsregnskapet er satt opp i samsvar med regnskapsloven. Det er utarbeidet etter norske regnskapsstandarder.

Hovedregel for vurdering og klassifisering av eiendeler og gjeld
Eiendeler bestemt til varig eie eller bruk er klassifisert som anleggsmidler. Andre eiendeler er klassifisert som omløpsmidler. Fordringer som skal tilbakebetales innen et år er uansett klassifisert som omløpsmidler. Ved klassifisering av kortsiktig og langsiktig gjeld er analoge kriterier lagt til grunn.
Anleggsmidler vurderes til anskaffelseskost, men nedskrives til virkelig verdi når verdifallet forventes ikke å være forbigående. Anleggsmidler med begrenset økonomisk levetid avskrives planmessig. Langsiktig gjeld balanseføres til nominelt mottatt beløp på etableringstidspunktet.
Omløpsmidler vurderes til laveste av anskaffelseskost og virkelig verdi. Kortsiktig gjeld balanseføres til nominelt mottatt beløp på etableringstidspunktet.
Enkelte poster er vurdert etter andre regler. Postene det gjelder vil være blant de postene som omhandles nedenfor.

Varige driftsmidler

Varige driftsmidler avskrives over forventet økonomisk levetid. Avskrivningene er som hovedregel fordelt lineært over antatt økonomisk levetid.

Varer

Varer er vurdert til innkjøpspris ved siste anskaffelse.

Fordringer

Kundefordringer og andre fordringer oppføres til pålydende etter fradrag for avsetning til forventet tap. Avsetning til tap gjøres på grunnlag av en individuell vurdering av de enkelte fordringene. I tillegg gjøres det for øvrige kundefordringer en uspesifisert avsetning for å dekke antatt tap.

Pensjonsforpliktelser

Pensjonsforpliktelser finansiert over driften er beregnet og balanseført under avsetning for forpliktelser. Pensjonsordninger finansiert via sikrede ordninger er ikke balanseført. Pensjonspremien anses i disse tilfeller som pensjonskostnad og klassifiseres sammen med lønnskostnader.

Skatt

Skattekostnaden i resultatregnskapet omfatter både periodens betalbare skatt og endring i utsatt skatt. Utsatt skatt er beregnet med 22 % på grunnlag av de midlertidige forskjeller som eksisterer mellom regnskapsmessige og skattemessige verdier, samt ligningsmessig underskudd til fremføring ved utgangen av regnskapsåret. Skatteøkende og skattereduserende midlertidige forskjeller som reverserer eller kan reversere i samme periode er utlignet og nettoført. Utsatt skatt på merverdier i forbindelse med oppkjøp av datterselskap blir ikke utlignet.

Annet

Som følge av koronautbruddet har vi som fjernvarmeleverandør ikke vært nevneverdig påvirket.

Regnskapet er utarbeidet av Mo Industripark AS



This file is sealed with a digital signature.
The seal is a guarantee for the authenticity
of the document.

Document ID:
655350205D414454BE788441B31B9AAD



Noter

Mo Fjernvarme AS

□□□

Note 1 - Egenkapital

| | Aksjekapital | Overkurs- fond | Annen egenkapital | Sum egenkapital |
|-----------------------|------------------|-------------------|----------------------|-------------------|
| Pr. 31.12.2019 | 5 000 000 | 0 | 41 485 094 | 46 485 094 |
| Endringer ført mot EK | | | | 0 |
| Pr 01.01.2020 | 5 000 000 | 0 | 41 485 094 | 46 485 094 |
| | | | | |
| Pr. 01.01.2020 | 5 000 000 | 0 | 41 485 094 | 46 485 094 |
| Årets resultat | | | 20 166 990 | 20 166 990 |
| Avsatt utbytte | | | -18 000 000 | -18 000 000 |
| Pr 31.12.2020 | 5 000 000 | 0 | 43 652 084 | 48 652 084 |

Note 2 - Aksjekapital og aksjonærinformasjon

Aksjekapitalen i Mo Fjernvarme AS pr. 31.12 består av følgende aksjeklasser:

| | Antall | Pålydende | Bokført |
|-----------------|--------------|--------------|------------------|
| Ordinære aksjer | 5 000 | 1 000 | 5 000 000 |
| Sum | 5 000 | 1 000 | 5 000 000 |

Som eies av:

| | Antall | Eierandel |
|-----------------------------|--------------|--------------|
| Mo Industripark AS | 3 000 | 60 % |
| Helgeland Kraft AS | 2 000 | 40 % |
| Totalt antall aksjer | 5 000 | 100 % |
| | | |
| Sum >1% eierandel | 5 000 | 100 |
| Sum øvrige | 0 | 0,0 |

Ingen ansatte i selskapet eier aksjer i selskapet eller i andre konsernselskap.

Note 3 - Immaterielle eiendeler

Selskapet har ingen aktiverte kostnader av forskning og utvikling. Utgifter til slike aktiviteter kostnadsføres løpende.

Regnskapet er utarbeidet av Mo Industripark AS



This file is sealed with a digital signature.
The seal is a guarantee for the authenticity
of the document.

Document ID:
655350205D414454BE788441B31B9AAD



Noter

Mo Fjernvarme AS

□□□

Note 4 - Varige driftsmidler

| | Maskiner og anlegg | Anlegg under utførelse | Driftsløsøre, inventar ol | Sum |
|--------------------------------------|--------------------|------------------------|---------------------------|--------------------|
| Anskaffelseskost pr 1.1.2020 | 214 394 049 | 1 102 707 | 1 260 360 | 216 757 116 |
| + Tilgang anleggsmidler | 4 064 928 | -1 102 707 | 18 069 | 2 980 290 |
| - Avgang i året | -103 494 | 0 | -192 086 | -295 580 |
| = Anskaffelseskost 31.12.2020 | 218 355 483 | 0 | 1 086 343 | 219 441 826 |
| - Av- og nedskrivninger pr. 31.12 | 111 570 341 | | 1 008 273 | 112 578 614 |
| = Bokført verdi 31.12.2020 | 106 785 142 | 0 | 78 070 | 106 863 212 |
| Årets ordinære avskrivninger | 8 499 296 | | 49 139 | 8 548 435 |
| Økonomisk levetid | ca 5 - 30 år | | ca 3 - 10 år | |
| Avskrivningsplan | lineært 3 - 20 % | | lineært 10 - 33 % | |

Note 5 - Fordringer og gjeld

Selskapet har ingen fordringer med forfall senere enn et år.

| Langsiktig gjeld pr 31.12. | 2020 | 2019 |
|----------------------------|-------------------|-------------------|
| Pantegjeld | 40 628 262 | 45 414 678 |
| Sum | 40 628 262 | 45 414 678 |

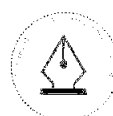
Langsiktig gjeld med forfall senere enn 5 år:

| | 2020 | 2019 |
|------------|------|------|
| Pantegjeld | 0 | 0 |

Note 6 - Varer

Varelager består av fyringsolje. Pr 31.12.2020 er dette verdsatt til kr 675 923.

Regnskapet er utarbeidet av Mo Industripark AS



This file is sealed with a digital signature.
The seal is a guarantee for the authenticity
of the document.

Document ID:
655350205D414454BE788441B31B9AAD



Noter

Mo Fjernvarme AS

□□□

Note 7 - Driftsinntekter

| Pr. virksomhetsområde | 2020 | 2019 |
|----------------------------|-------------------|-------------------|
| Fjernvarmeomsetning | 53 028 118 | 55 145 819 |
| Leieinntekter | 288 569 | 213 796 |
| Sum driftsinntekter | 53 316 688 | 55 359 616 |

| Geografisk fordeling | 2020 | 2019 |
|----------------------|-------------------|-------------------|
| Rana | 53 316 688 | 55 359 616 |
| Norge for øvrig | 0 | 0 |
| Sum | 53 316 688 | 55 359 616 |

Note 8 - Offentlig tilskudd

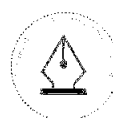
Selskapet har i 2020 mottatt kr 1 459 850 i offentlige tilskudd. Herav ble kr 1 459 850 hensyntatt i regnskapet for 2019.

Note 9 - Pantstillelser og garantier mv.

| Bankinnskudd | 2020 | 2019 |
|-----------------------------|-------------------|------------------|
| Brukskonto | 12 009 973 | 8 360 961 |
| Plasseringskonto | 0 | 0 |
| Skattetrekk (bundne midler) | 163 522 | 160 574 |
| SUM | 12 173 495 | 8 521 535 |

| Pantsettelse | 2020 | 2019 |
|---|--------------------|--------------------|
| For langsiktige lån (og kassakreditt) pålydende | 40 628 262 | 45 414 678 |
| Er sikret i: | | |
| Kundefordringer | 8 548 962 | 9 571 212 |
| Maskiner og anlegg | 106 785 143 | 112 335 284 |
| Sum bokført verdi av panteobjekter | 115 334 105 | 121 906 496 |

Regnskapet er utarbeidet av Mo Industripark AS



This file is sealed with a digital signature.
The seal is a guarantee for the authenticity
of the document.

Document ID:
655350205D414454BE788441B31B9AAD



Noter

Mo Fjernvarme AS

□□□

Note 10 - Lønnskostnader, antall ansatte, godtgjørelser, lån til ansatte mm.

| Lønnskostnader | 2020 | 2019 |
|--------------------------|------------------|------------------|
| Lønninger | 3 489 763 | 3 413 463 |
| Arbeidsgiveravgift | 181 192 | 202 910 |
| Pensjonskostnader | 353 387 | 290 905 |
| Andre ytelser | 249 337 | 280 678 |
| Aktiverte lønnskostnader | 0 | 0 |
| Sum | 4 273 679 | 4 231 500 |

Gjennomsnittlig antall årsverk: 4

| Ytelser til ledende personer | Daglig leder | Styret |
|-------------------------------------|---------------------|---------------|
| Lønn | 1 244 720 | |
| Pensjonsutgifter | 149 834 | |
| Annen godtgjørelse | 29 900 | 193 000 |

Revisor

Kostnadsført revisjonshonorar utgjør kr 45 000.

Note 11 - Mellomværende med selskap i samme konsern

| | Kundefordringer | | Andre fordringer | |
|-----------------|------------------------|----------------|-------------------------|-------------|
| | 2020 | 2019 | 2020 | 2019 |
| Konsernfordring | 835 825 | 817 964 | 0 | 0 |
| Sum | 835 825 | 817 964 | 0 | 0 |

| | Annen kortsiktig gjeld | | Leverandørgjeld | |
|--------------|-------------------------------|-------------|------------------------|----------------|
| | 2020 | 2019 | 2020 | 2019 |
| Konserngjeld | 0 | 0 | 705 481 | 719 219 |
| Sum | 0 | 0 | 705 481 | 719 219 |

Regnskapet er utarbeidet av Mo Industripark AS



This file is sealed with a digital signature.
The seal is a guarantee for the authenticity
of the document.

Document ID:
655350205D414454BE788441B31B9AAD



Noter

Mo Fjernvarme AS

□□□

Note 12 Innskuddspensjon

Mo Fjernvarme AS har innskuddsplaner i samsvar med lokale lover. Innskuddsplanen omfatter heltidsansatte og utgjør mellom 6% og 18% av lønnen. Pr. 31.12.2020 var det 4 medlemmer i ordningen.

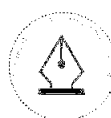
Kostnadsført innskudd utgjorde NOK 290 905 og NOK 302 914 i henholdsvis 2019 og 2020.

Note 13 Poster som er slått sammen i regnskapet

| Finansinntekter | 2020 | 2019 |
|--|----------------|----------------|
| Renteinntekt fra foretak i samme konsern | 0 | 0 |
| Annen renteinntekt | 124 722 | 165 056 |
| Annen finansinntekt (agio) | -3 356 | -257 |
| Sum finansinntekter | 121 367 | 164 799 |

| Finanskostnader | 2020 | 2019 |
|--|----------------|------------------|
| Rentekostnader fra foretak i samme konsern | 0 | 0 |
| Annen rentekostnad | 869 738 | 1 062 301 |
| Annen finanskostnad (disagio) | 0 | -76 |
| Sum finanskostnader | 869 738 | 1 062 225 |

Regnskapet er utarbeidet av Mo Industripark AS



This file is sealed with a digital signature.
The seal is a guarantee for the authenticity
of the document.

Document ID:
655350205D414454BE788441B31B9AAD



Noter

Mo Fjernvarme AS

□□□

Note 14 Skatt

| Årets skattekostnad | 2020 | 2019 |
|--|-------------------|-------------------|
| Resultatført skatt på ordinært resultat: | | |
| Betalbar skatt | 5 719 233 | 4 767 834 |
| Endring i utsatt skatt | -98 | 408 810 |
| Skattekostnad ordinært resultat | 5 719 135 | 5 176 644 |
| Skattepliktig inntekt: | | |
| Ordinært resultat før skatt | 25 886 125 | 23 419 264 |
| Permanente forskjeller | 109 940 | 110 936 |
| Endring i midlertidige forskjeller | 447 | -1 858 229 |
| Skattepliktig inntekt | 25 996 512 | 21 671 972 |
| Betalbar skatt i balansen: | | |
| Betalbar skatt på årets resultat | 5 719 233 | 4 767 834 |
| Sum betalbar skatt i balansen | 5 719 233 | 4 767 834 |
| Beregning av effektiv skattesats | | |
| Resultat før skatt | 25 886 125 | 23 419 264 |
| Beregnet skatt av resultat før skatt | 5 694 948 | 5 152 238 |
| Skatteeffekt av permanente forskjeller | 24 187 | 24 406 |
| Sum | 5 719 134 | 5 176 644 |
| Effektiv skattesats | 22,1 % | 22,1 % |

Skatteeffekten av midlertidige forskjeller som har gitt opphav til utsatt skatt og utsatte skattefordeler, spesifisert på typer av midlertidige forskjeller

| | 2020 | 2019 | Endring |
|----------------------------------|-------------------|-------------------|----------------|
| Varige driftsmidler | 42 395 447 | 42 450 883 | 55 436 |
| Fordringer | 0 | -63 064 | -63 064 |
| Pensjonspremie/- forpliktelse | -8 000 | 75 | 8 075 |
| Sum | 42 387 448 | 42 387 895 | 447 |
| Grunnlag for utsatt skatt | 42 387 448 | 42 387 895 | 447 |
| Utsatt skatt (22 %) | 9 325 238 | 9 325 337 | 98 |

Regnskapet er utarbeidet av Mo Industripark AS



This file is sealed with a digital signature.
The seal is a guarantee for the authenticity
of the document.

Document ID:
655350205D414454BE788441B31B9AAD



BDO AS
Søndre Gate 3
8624 Mo i Rana

Uavhengig revisors beretning

Til generalforsamlingen i Mo Fjernvarme AS

Uttalelse om revisjonen av årsregnskapet

Konklusjon

Vi har revidert årsregnskapet til Mo Fjernvarme AS.

Årsregnskapet består av:

- Balanse per 31. desember 2020
- Resultatregnskap for 2020
- Noter til årsregnskapet, herunder et sammendrag av viktige regnskapsprinsipper.

Etter vår mening:

Er årsregnskapet avgitt i samsvar med lov og forskrifter og gir et rettviseende bilde av selskapets finansielle stilling per 31. desember 2020 og av dets resultater for regnskapsåret avsluttet per denne datoen i samsvar med regnskapslovens regler og god regnskapsskikk i Norge.

Grunnlag for konklusjonen

Vi har gjennomført revisjonen i samsvar med lov, forskrift og god revisjonsskikk i Norge, herunder de internasjonale revisjonsstandardene International Standards on Auditing (ISA-ene). Våre oppgaver og plikter i henhold til disse standardene er beskrevet i Revisors oppgaver og plikter ved revisjon av årsregnskapet. Vi er uavhengige av selskapet slik det kreves i lov og forskrift, og har overholdt våre øvrige etiske forpliktelser i samsvar med disse kravene. Etter vår oppfatning er innhentet revisjonsbevis tilstrekkelig og hensiktsmessig som grunnlag for vår konklusjon.

Styret og daglig leders ansvar for årsregnskapet

Styret og daglig leder (ledelsen) er ansvarlig for å utarbeide årsregnskapet i samsvar med lov og forskrifter, herunder for at det gir et rettviseende bilde i samsvar med regnskapslovens regler og god regnskapsskikk i Norge. Ledelsen er også ansvarlig for slik internkontroll som den finner nødvendig for å kunne utarbeide et årsregnskap som ikke inneholder vesentlig feilinformasjon, verken som følge av misligheter eller utilsiktede feil.

Ved utarbeidelsen av årsregnskapet må ledelsen ta standpunkt til selskapets evne til fortsatt drift og opplyse om forhold av betydning for fortsatt drift. Forutsetningen om fortsatt drift skal legges til grunn for årsregnskapet så lenge det ikke er sannsynlig at virksomheten vil bli avviklet.

Revisors oppgaver og plikter ved revisjonen av årsregnskapet

Vårt mål er å oppnå betryggende sikkerhet for at årsregnskapet som helhet ikke inneholder vesentlig feilinformasjon, verken som følge av misligheter eller utilsiktede feil, og å avgi en revisjonsberetning som inneholder vår konklusjon. Betryggende sikkerhet er en høy grad av sikkerhet, men ingen garanti for at en revisjon utført i samsvar med lov, forskrift og god revisjonsskikk i Norge, herunder ISA-ene, alltid vil avdekke vesentlig feilinformasjon som eksisterer. Feilinformasjon kan oppstå som følge av misligheter eller utilsiktede feil. Feilinformasjon blir vurdert som vesentlig dersom den enkeltvis eller samlet med rimelighet kan forventes å påvirke økonomiske beslutninger som brukerne foretar basert på årsregnskapet.



For videre beskrivelse av revisors oppgaver og plikter vises det til:
<https://revisorforeningen.no/revisjonsberetninger>

Uttalelse om andre lovmessige krav

Konklusjon om registrering og dokumentasjon

Basert på vår revisjon av årsregnskapet som beskrevet ovenfor, og kontrollhandlinger vi har funnet nødvendig i henhold til internasjonal standard for attestasjonsoppdrag (ISAE) 3000 «Attestasjonsoppdrag som ikke er revisjon eller forenklet revisorkontroll av historisk finansiell informasjon», mener vi at ledelsen har oppfylt sin plikt til å sørge for ordentlig og oversiktlig registrering og dokumentasjon av selskapets regnskapsopplysninger i samsvar med lov og god bokføringsskikk i Norge.

BDO AS

Trond Olsen
statsautorisert revisor
(elektronisk signert)

Penneo Dokumentnøkkel: H57X3-2N6UH-PYKFO-WDONS-XHWZE-U285K



PENNEO

Signaturene i dette dokumentet er juridisk bindende. Dokument signert med "Penneo"™ - sikker digital signatur.
De signerende parter sin identitet er registrert, og er listet nedenfor.

"Med min signatur bekrefter jeg alle datoer og innholdet i dette dokument."

Trond Olsen

Statsautorisert revisor

På vegne av: BDO AS

Serienummer: 9578-5992-4-888376

IP: 188.95.xxx.xxx

2021-03-20 15:40:56Z



Penneo Dokumentnøkkel: H57X3-2N6UH-PYKFO-WDONS-XHVZE-U285K

Dokumentet er signert digitalt, med **Penneo.com**. Alle digitale signatur-data i dokumentet er sikret og validert av den datamaskin-utregnede hash-verdien av det opprinnelige dokument. Dokumentet er låst og tids-stemplet med et sertifikat fra en betrodd tredjepart. All kryptografisk bevis er integrert i denne PDF, for fremtidig validering (hvis nødvendig).

Hvordan bekrefter at dette dokumentet er originalen?

Dokumentet er beskyttet av ett Adobe CDS sertifikat. Når du åpner dokumentet i

Adobe Reader, skal du kunne se at dokumentet er sertifisert av **Penneo e-signature service <penneo@penneo.com>**. Dette garanterer at innholdet i dokumentet ikke har blitt endret.

Det er lett å kontrollere de kryptografiske beviser som er lokalisert inne i dokumentet, med Penneo validator - <https://penneo.com/validate>