



ÅRSREGNSKAPET FOR REGNSKAPSÅRET 2020 - GENERELL INFORMASJON

Enheten

Organisasjonsnummer: 970 913 793
Organisasjonsform: Aksjeselskap
Foretaksnavn: TRYSIL BYGGPRODUKTER AS
Forretningsadresse: Storvegen 21
2420 TRYSIL

Regnskapsår

Årsregnskapets periode: 01.01.2020 - 31.12.2020

Konsern

Morselskap i konsern: Nei

Regnskapsregler

Regler for små foretak benyttet: Nei
Benyttet ved utarbeidelsen av årsregnskapet til selskapet: Regnskapslovens alminnelige regler

Årsregnskapet fastsatt av kompetent organ

Bekreftet av representant for selskapet: Per Guttorm Skaaret
Dato for fastsettelse av årsregnskapet: 10.05.2021

Grunnlag for avgivelse

År 2020: Årsregnskapet er elektronisk innlevert
År 2019: Tall er hentet fra elektronisk innlevert årsregnskap fra 2020

Det er ikke krav til at årsregnskapet m.v. som sendes til Regnskapsregisteret er undertegnet. Kontrollen på at dette er utført ligger hos revisor/enhetens øverste organ. Sikkerheten ivaretas ved at innsender har rolle/rettighet for innsending av årsregnskapet via Altinn, og ved at det bekreftes at årsregnskapet er fastsatt av kompetent organ.

Brønnøysundregistrene, 24.03.2022



Resultatregnskap

Beløp i: NOK	Note	2020	2019
RESULTATREGNSKAP			
Inntekter			
Salgsinntekt		21 107 825	22 758 361
Sum inntekter		21 107 825	22 758 361
Kostnader			
Varekostnad	4	15 805 412	17 061 345
Lønnskostnad	11	2 662 707	2 617 265
Avskrivning på varige driftsmidler	6	31 029	22 193
Annen driftskostnad		1 408 620	1 445 674
Sum kostnader		19 907 769	21 146 478
Driftsresultat		1 200 056	1 611 884
Finansinntekter og finanskostnader			
Annen renteinntekt		1 428	4 136
Annen finansinntekt		173 986	46 019
Sum finansinntekter		175 414	50 155
Annen rentekostnad		7 239	4 814
Annen finanskostnad		296 323	165 286
Sum finanskostnader		303 562	170 100
Netto finans		-128 148	-119 945
Ordinært resultat før skattekostnad		1 071 907	1 491 939
Skattekostnad på ordinært resultat	7	239 969	333 233
Ordinært resultat etter skattekostnad		831 938	1 158 706
Årsresultat		831 938	1 158 706
Årsresultat etter minoritetsinteresser		831 938	1 158 706
Overføringer og disponeringer			
Ordinært utbytte		800 000	1 100 000
Overføringer annen egenkapital		31 938	58 706



Resultatregnskap

Beløp i: NOK	Note	2020	2019
Sum overføringer og disponeringer		831 938	1 158 706



Balanse

Beløp i: NOK	Note	2020	2019
BALANSE - EIENDELER			
Anleggsmidler			
Immaterielle eiendeler			
Varige driftsmidler			
Driftsløsøre, inventar, verktøy, kontorm.	6	49 299	53 822
Sum varige driftsmidler		49 299	53 822
Finansielle anleggsmidler			
Investeringer i aksjer og andeler		1 500	1 500
Sum finansielle anleggsmidler		1 500	1 500
Sum anleggsmidler		50 799	55 322
Omløpsmidler			
Varer			
Varer	4	2 624 935	579 980
Sum varer		2 624 935	579 980
Fordringer			
Kundefordringer	5	8 789 397	2 662 544
Andre kortsiktige fordringer	5	946 105	75 603
Sum fordringer		9 735 502	2 738 147
Bankinnskudd, kontanter og lignende			
Bankinnskudd, kontanter o.l.	2,3,5	1 360 536	4 915 571
Sum bankinnskudd, kontanter og lignende		1 360 536	4 915 571
Sum omløpsmidler		13 720 973	8 233 699
SUM EIENDELER		13 771 772	8 289 021

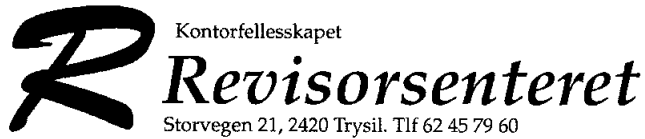
BALANSE - EGENKAPITAL OG GJELD

Egenkapital



Balanse

Beløp i: NOK	Note	2020	2019
Innskutt egenkapital			
Selskapskapital	8	300 000	300 000
Sum innskutt egenkapital		300 000	300 000
Opptjent egenkapital			
Annen egenkapital	8	2 609 193	2 577 255
Sum opptjent egenkapital		2 609 193	2 577 255
Sum egenkapital		2 909 193	2 877 255
Sum langsiktig gjeld		0	0
Kortsiktig gjeld			
Leverandørgjeld		3 212 205	1 983 178
Betalbar skatt	7	239 969	333 233
Skyldig offentlige avgifter	2	1 801 549	1 392 854
Forskudd fra kunder	1	4 230 070	242 208
Utbytte	8	800 000	1 100 000
Annen kortsiktig gjeld		578 786	360 293
Sum kortsiktig gjeld		10 862 579	5 411 766
Sum gjeld		10 862 579	5 411 766
SUM EGENKAPITAL OG GJELD		13 771 772	8 289 021



Til generalforsamlingen i
Trysil Byggprodukter AS

Uavhengig revisors beretning

Uttalelse om revisjonen av årsregnskapet

Konklusjon

Jeg har revidert årsregnskapet for Trysil Byggprodukter AS som viser et overskudd på NOK 831 938. Årsregnskapet består av balanse per 31. desember 2020, resultatregnskap for regnskapsåret avsluttet per denne datoen og noter til årsregnskapet, herunder et sammendrag av viktige regnskapsprinsipper.

Etter min mening er det medfølgende årsregnskapet avgitt i samsvar med lov og forskrifter og gir et rettviseende bilde av selskapets finansielle stilling per 31. desember 2020, og av dets resultater for regnskapsåret avsluttet per denne datoen i samsvar med regnskapslovens regler og god regnskapsskikk i Norge.

Grunnlag for konklusjonen

Jeg har gjennomført revisjonen i samsvar med lov, forskrift og god revisjonsskikk i Norge, herunder de internasjonale revisjonsstandardene (ISA-ene). Mine oppgaver og plikter i henhold til disse standardene er beskrevet i *Revisors oppgaver og plikter ved revisjon av årsregnskapet*. Jeg er uavhengig av selskapet slik det kreves i lov og forskrift, og har overholdt mine øvrige etiske forpliktelser i samsvar med disse kravene. Etter min oppfatning er innhentet revisjonsbevis tilstrekkelig og hensiktsmessig som grunnlag for min konklusjon.

Styrets og daglig leders ansvar for årsregnskapet

Styret og daglig leder (ledelsen) er ansvarlig for å utarbeide årsregnskapet i samsvar med lov og forskrifter, herunder for at det gir et rettviseende bilde i samsvar med regnskapslovens regler og god regnskapsskikk i Norge. Ledelsen er også ansvarlig for slik intern kontroll som den finner nødvendig for å kunne utarbeide et årsregnskap som ikke inneholder vesentlig feilinformasjon, verken som følge av misligheter eller utilsiktede feil.

Ved utarbeidelsen av årsregnskapet må ledelsen ta standpunkt til selskapets evne til fortsatt drift og opplyse om forhold av betydning for fortsatt drift. Forutsetningen om fortsatt drift skal legges til grunn for årsregnskapet så lenge det ikke er sannsynlig at virksomheten vil bli avvirket.

Medlemmer av Den norske Revisorforening

Elin Ramleth Østli
Statsautorisert revisor
Org. nr 962 469 485
Tlf 991 65 603

Tom Rusten Østli
Statsautorisert revisor
Org. nr 962 469 574
Tlf 915 15 995

Harald Drange
Statsautorisert revisor
Org. nr 962 776 337
Tlf 908 78 560
Side 1 av 2



Revisors oppgaver og plikter ved revisjonen av årsregnskapet

Mitt mål er å oppnå betryggende sikkerhet for at årsregnskapet som helhet ikke inneholder vesentlig feilinformasjon, verken som følge av misligheter eller utilsiktede feil, og å avgi en revisjonsberetning som inneholder min konklusjon. Betryggende sikkerhet er en høy grad av sikkerhet, men ingen garanti for at en revisjon utført i samsvar med lov, forskrift og god revisjonsskikk i Norge, herunder ISA-ene, alltid vil avdekke vesentlig feilinformasjon som eksisterer. Feilinformasjon kan oppstå som følge av misligheter eller utilsiktede feil. Feilinformasjon blir vurdert som vesentlig dersom den enkeltvis eller samlet med rimelighet kan forventes å påvirke økonomiske beslutninger som brukerne foretar basert på årsregnskapet.

For videre beskrivelse av revisors oppgaver og plikter vises det til <https://revisorforeningen.no/revisjonsberetninger>

Uttalelse om øvrige lovmessige krav

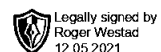
Konklusjon om registrering og dokumentasjon

Basert på min revisjon av årsregnskapet som beskrevet ovenfor, og kontrollhandlinger jeg har funnet nødvendig i henhold til internasjonal standard for attestasjonsoppdrag (ISAE) 3000

«Attestasjonsoppdrag som ikke er revisjon eller forenklet revisorkontroll av historisk finansiell informasjon», mener jeg at ledelsen har oppfylt sin plikt til å sørge for ordentlig og oversiktlig registrering og dokumentasjon av selskapets regnskapsopplysninger i samsvar med lov og god bokføringsskikk i Norge.

Trysil, 10. mai 2021

Elin Ramleth Østli
statsautorisert revisor



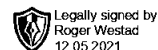
**Årsregnskap 2020
for
Trysil Byggprodukter AS**

Foretaksnr. 970913793



Utarbeidet av:

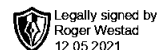




Trysil Byggprodukter AS

Resultatregnskap

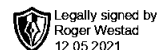
	Note	2020	2019
DRIFTSINNEKTER OG DRIFTSKOSTNADER			
Driftsinntekter			
Salgsinntekt		21 107 825	22 758 361
Sum driftsinntekter		21 107 825	22 758 361
Driftskostnader			
Varekostnad	4	15 805 412	17 061 345
Lønnskostnad	11	2 662 707	2 617 265
Avskrivning på varige driftsmidler	6	31 029	22 193
Annen driftskostnad		1 408 620	1 445 674
Sum driftskostnader		19 907 769	21 146 478
DRIFTSRESULTAT		1 200 056	1 611 884
FINANSINNEKTER OG FINANSKOSTNADER			
Finansinntekter			
Annen renteinntekt		1 428	4 136
Annen finansinntekt		173 986	46 019
Sum finansinntekter		175 414	50 155
Finanskostnader			
Annen rentekostnad		7 239	4 814
Annen finanskostnad		296 323	165 286
Sum finanskostnader		303 562	170 100
NETTO FINANSPOSTER		(128 148)	(119 945)
ORDINÆRT RES. FØR SKATTEKOSTNAD		1 071 907	1 491 939
Skattekostnad på ordinært resultat	7	239 969	333 233
ORDINÆRT RESULTAT		831 938	1 158 706
ÅRSRESULTAT		831 938	1 158 706
OVERF. OG DISPONERINGER			
Avsatt til ordinært utbytte		800 000	1 100 000
Overføringer annen egenkapital		31 938	58 706
SUM OVERF. OG DISP.		831 938	1 158 706



Trysil Byggprodukter AS

Balanse pr. 31.12.2020



	Note	31.12.2020	31.12.2019
EIENDELER			
ANLEGGSMIDLER			
Varige driftsmidler			
Driftsløsøre, inventar, verktøy, kontorm.	6	49 299	53 822
Sum varige driftsmidler		49 299	53 822
Finansielle anleggsmidler			
Investeringer i aksjer og andeler		1 500	1 500
Sum finansielle anleggsmidler		1 500	1 500
SUM ANLEGGSMIDLER		50 799	55 322
OMLØPSMIDLER			
Varer	4	2 624 935	579 980
Fordringer			
Kundefordringer	5	8 789 397	2 662 544
Andre kortsiktige fordringer	5	946 105	75 603
Sum fordringer		9 735 502	2 738 147
Bankinnskudd, kontanter o.l.	2,3,5	1 360 536	4 915 571
SUM OMLØPSMIDLER		13 720 973	8 233 699
SUM EIENDELER		13 771 772	8 289 021

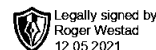


Trysil Byggprodukter AS

Balanse pr. 31.12.2020

	Note	31.12.2020	31.12.2019
EGENKAPITAL OG GJELD			
EGENKAPITAL			
Innskutt egenkapital			
Selskapskapital	8	300 000	300 000
Sum innskutt egenkapital		300 000	300 000
Opptjent egenkapital			
Annen egenkapital	8	2 609 193	2 577 255
Sum opptjent egenkapital		2 609 193	2 577 255
SUM EGENKAPITAL		2 909 193	2 877 255
GJELD			
KORTSIKTIG GJELD			
Leverandørgjeld		3 212 205	1 983 178
Betalbar skatt	7	239 969	333 233
Skyldig offentlige avgifter	2	1 801 549	1 392 854
Forskudd fra kunder	1	4 230 070	242 208
Utbytte	8	800 000	1 100 000
Annen kortsiktig gjeld		578 786	360 293
SUM KORTSIKTIG GJELD		10 862 579	5 411 766
SUM GJELD		10 862 579	5 411 766
SUM EGENKAPITAL OG GJELD		13 771 772	8 289 021

Trysil, 10/15 2021
Styret i Trysil Byggprodukter AS
Stig Jørgensen
styreleder
Per Guttorm Skåaret
styremedlem / daglig leder
Roger Westad
styremedlem
Bjarne Sletten
styremedlem



Trysil Byggprodukter AS

Noter 2020

Note 1 - Regnskapsprinsipper

Årsregnskapet for Trysil Byggprodukter AS er satt opp i samsvar med regnskapslovens bestemmelser for små foretak. Det er utarbeidet etter norske regnskapsstandarder.

Hovedregel for vurdering og klassifisering av eiendeler og gjeld

Eiendeler bestemt til varig eie eller bruk er klassifisert som anleggsmidler. Andre eiendeler er klassifisert som omløpsmidler. Fordringer som skal tilbakebetales innen ett år er uansett klassifisert som omløpsmidler. For kortsiktig gjeld er analoge kriterier lagt til grunn.

Anleggsmidler vurderes til anskaffelseskost, men nedskrives til virkelig verdi når verdifallet ikke forventes å være forbigående. Anleggsmidler med begrenset økonomisk levetid avskrives planmessig. Langsiktig gjeld balanseføres til nominelt beløp på etableringstidspunktet.

Omløpsmidler vurderes til laveste av anskaffelseskost og virkelig verdi. Kortsiktig gjeld balanseføres til nominelt mottatt beløp på etableringstidspunktet.

Salgsinntekter/prosjekter under utførelse

Inntekter fra salg av varer resultatføres når levering har funnet sted og det vesentligste av risiko og kontroll er overført.

Kostnader og inntekter knyttet til prosjekter som ikke er levert pr 31.12. balanseføres som hhv varelager og forskudd kunder.

Note 2 - Bundne midler

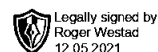
Av totale bankinnskudd er kr 107.621 bundet til skyldig skattetrekk.

Skyldig skattetrekk var pr 31.12.20 kr 107.621.

Bankinnskudd på kr 300.000,- er sperret til sikkerhet for lån og garantier, jfr note 5

Note 3 - Limit på kassakreditt

Selskapet har ingen kassakreditt pr 31.12.2020



Trysil Byggprodukter AS

Noter 2020

Note 4 - Varelager

Selskapets beholdning av varer er vurdert til det laveste av anskaffelseskost og virkelig verdi. Prosjekter under utførelse er vurdert til det laveste av variabel tilvirkningskost og virkelig verdi.

	2020	2019
Materialer/reservedeler	0	0
Prosjekter ikke levert	2 624 935	579 980
Totale varer	2 624 935	579 980

Note 5 - Gjeld og pantstillelser

Følgende forpliktelser er sikret ved pant
Garantier (limit 2.300.000)

	2020	2019
Ordinære garantier	1 124 931	1 322 887
Forskuddsgaranti (utenfor rammen)	0	0
Sum	1 124 931	1 322 887

Bokførte verdi av eindeler stillet som sikkerhet

	2020	2019
Varelager	2 624 935	579 980
Bankinnskudd	300 000	300 000
Kundefordringer	8 789 397	2 662 544
Sum	11 714 332	3 542 524

All gjeld forfaller innen 5 år etter balansedagen.

Note 6 - Varige driftsmidler

	Maskiner, innredning og utstyr
Anskaffelseskost 01.01.	292 112
Tilgang i året	26 506
Avgang i året	
Anskaffelseskost 31.12.	318 618
Akk.av-/nedskrivning 01.01.	238 290
Årets ord.avskrivning	31 029
Akk av-/nedskrivning 31.12.	207 261
Bokført verdi 31.12.	49 299
Prosentstans for ord. avskrivninger	20 %



Trysil Byggprodukter AS

Noter 2020

Note 7 - Regnskapsmessig behandling av skatt

Utsatt skatt

	2020	2019	Endringer
Anleggsreserve	65 893	75 934	10 041
Fordringsreserve	-75 000	-75 000	-
Gevinst- og tapskonto	32 754	40 942	8 188
Avsetning ihht GRS	-100 000	-100 000	-
Sum	-76 353	-58 124	18 229

Fremførbart underskudd		-	
Grunnlag utsatt skatt/skattefordel	-76 353	-58 124	
Utsatt skatt / skattefordel	-16 797	-12 787	
Sats utsatt skatt	22 %	22 %	

Betalbar skatt

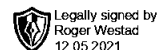
Resultat før skattekostnad	1 071 907	1 491 939	
Permanente og andre forskjeller	632		
Endring i midlertidige forskjeller	18 229	22 758	
Endring i underskudd til fremføring		-	
Grunnlag for betalbar skatt	1 090 768	1 514 697	

Betalbar skatt

Årets skattekostnad

Betalbar skatt	239 969	333 233	
Skattesats	22 %	22 %	

Utsatt skattefordel bokføres ikke



Trysil Byggprodukter AS

Noter 2020

Note 8 - Egenkapital

Forklaring av egenkapitalbevegelsen i 2020

	Aksjekapital	Annen egenkapital	Sum
Egenkapital pr 01.01.	300 000	2 577 255	2 877 255
Årets resultat		831 938	831 938
Avsatt utbytte		-800 000	- 800 000
Egenkapital pr 31.12.	300 000	2 609 193	2 909 193

Aksjeeiere pr 31.12.20	Ant. aksjer	Andel	Pål. pr aksje
PGS Holding AS	270	90 %	1000
Roger Westad	30	10 %	1000
Sum	300	100 %	

Alle aksjer tilhører samme aksjeklasse. Alle aksjer har lik stemmerett og lik rett til utbytte. PGS Holding AS eies av Per Guttorm Skaaret som er styremedlem og daglig leder i Trysil Byggprodukter AS

Note 9 - Antall ansatte

Selskapet har i regnskapsåret sysselsatt 4 årsverk.

Note 10 - Ytelser til ledende personer, m.v

Det er utbetalt kr 83.000,- i styrehonorar i 2020. Lønn daglig leder utgjør kr 681.875 ink. fri tlf. Lønn medlem av styre utgjør kr 592.197 ink. fri tlf. Honorar til revisor er kostnadsført med kr 39.600 som dreier seg om ordinær revisjon og kr 5.775 i annen bistand.



Trysil Byggprodukter AS

Noter 2020


Note 11 - Lønnskostnader

Lønnskostnader består av følgende poster:

	2020	2019
Lønn og feripenger	2 353 057	2 271 596
Folketrygdavgift	243 825	257 547
Pensjonskostnader	46 485	47 403
Andre ytelser	19 340	40 719
Sum	2 662 707	2 617 265

Selskapet er pliktig til å ha tjenestepensjonsordning etter lov om obligatorisk tjenestepensjon og har opprettet pensjonsordning som oppfyller kravene i loven.



 Legally signed by
Roger Westad
12.05.2021