



## ÅRSREGNSKAPET FOR REGNSKAPSÅRET 2021 - GENERELL INFORMASJON

### Enheten

Organisasjonsnummer: 994 002 007  
Organisasjonsform: Aksjeselskap  
Foretaksnavn: VESTMARGRUPPEN AS  
Forretningsadresse: Kåsmyra  
3750 DRANGEDAL

### Regnskapsår

Årsregnskapets periode: 01.01.2021 - 31.12.2021

### Konsern

Mørselskap i konsern: Ja  
Konsernregnskap lagt ved: Ja

### Regnskapsregler

Regler for små foretak benyttet: Nei  
Benyttet ved utarbeidelsen av årsregnskapet til selskapet: Regnskapslovens alminnelige regler  
Benyttet ved utarbeidelsen av årsregnskapet til konsernet: Regnskapslovens alminnelige regler

### Årsregnskapet fastsatt av kompetent organ

Bekreftet av representant for selskapet: Bernt Dahle  
Dato for fastsettelse av årsregnskapet: 22.04.2022

### Grunnlag for avgivelse

År 2021: Årsregnskapet er elektronisk innlevert  
År 2020: Tall er hentet fra elektronisk innlevert årsregnskap fra 2021

*Det er ikke krav til at årsregnskapet m.v. som sendes til Regnskapsregisteret er undertegnet. Kontrollen på at dette er utført ligger hos revisor/enhetens øverste organ. Sikkerheten ivaretas ved at innsender har rolle/rettighet for innsending av årsregnskapet via Altinn, og ved at det bekreftes at årsregnskapet er fastsatt av kompetent organ.*

Brønnøysundregistrene, 12.01.2024



## Resultatregnskap

Beløp i: NOK	Note	2021	2020
<b>RESULTATREGNSKAP</b>			
<b>Inntekter</b>			
Salgsinntekt			38 088
<b>Sum inntekter</b>			<b>38 088</b>
<b>Kostnader</b>			
Lønnskostnad		68 174	103 993
Annen driftskostnad		554 351	348 431
<b>Sum kostnader</b>		<b>622 525</b>	<b>452 424</b>
<b>Driftsresultat</b>		<b>-622 525</b>	<b>-414 336</b>
<b>Finansinntekter og finanskostnader</b>			
Inntekt på investering i datterselskap		400 000	2 000 000
Annen renteinntekt		59	
<b>Sum finansinntekter</b>		<b>400 059</b>	<b>2 000 000</b>
Nedskrivning av andre finansielle anleggsmidler		3 758 196	
Annen rentekostnad		41 961	24 328
<b>Sum finanskostnader</b>		<b>3 800 157</b>	<b>24 328</b>
<b>Netto finans</b>		<b>-3 400 097</b>	<b>1 975 672</b>
<b>Ordinært resultat før skattekostnad</b>		<b>-4 022 623</b>	<b>1 561 336</b>
Skattekostnad på ordinært resultat	2	-146 165	-96 484
<b>Ordinært resultat etter skattekostnad</b>		<b>-3 876 458</b>	<b>1 657 820</b>
<b>Årsresultat</b>		<b>-3 876 458</b>	<b>1 657 820</b>
<b>Årsresultat etter minoritetsinteresser</b>		<b>-3 876 458</b>	<b>1 657 820</b>
<b>Totalresultat</b>		<b>-3 876 458</b>	<b>1 657 820</b>
<b>Overføringer og disponeringer</b>			
Ordinært utbytte			350 000
Avsatt til annen egenkapital		-3 876 458	1 307 820



## Resultatregnskap

<b>Beløp i: NOK</b>	<b>Note</b>	<b>2021</b>	<b>2020</b>
Sum overføringer og disponeringer		-3 876 458	1 657 820



## Balanse

Beløp i: NOK	Note	2021	2020
<b>BALANSE - EIENDELER</b>			
<b>Anleggsmidler</b>			
<b>Immaterielle eiendeler</b>			
Utsatt skattefordel	2	326 542	180 377
<b>Sum immaterielle eiendeler</b>		<b>326 542</b>	<b>180 377</b>
<b>Finansielle anleggsmidler</b>			
Investering i datterselskap		13 517 534	17 275 730
Investeringer i aksjer og andeler		5 000	5 000
<b>Sum finansielle anleggsmidler</b>		<b>13 522 534</b>	<b>17 280 730</b>
<b>Sum anleggsmidler</b>		<b>13 849 076</b>	<b>17 461 107</b>
<b>Omløpsmidler</b>			
<b>Varer</b>			
<b>Fordringer</b>			
Andre kortsiktige fordringer		400 000	2 000 000
<b>Sum fordringer</b>		<b>400 000</b>	<b>2 000 000</b>
<b>Bankinnskudd, kontanter og lignende</b>			
Bankinnskudd, kontanter o.l.		6 937	251
<b>Sum bankinnskudd, kontanter og lignende</b>		<b>6 937</b>	<b>251</b>
<b>Sum omløpsmidler</b>		<b>406 937</b>	<b>2 000 251</b>
<b>SUM EIENDELER</b>		<b>14 256 013</b>	<b>19 461 358</b>
<b>BALANSE - EGENKAPITAL OG GJELD</b>			
<b>Egenkapital</b>			
<b>Innskutt egenkapital</b>			
Aksjekapital	3	298 200	298 200
Beholdning av egne aksjer	3		
Overkurs		35 000	35 000



## Balanse

<b>Beløp i: NOK</b>	<b>Note</b>	<b>2021</b>	<b>2020</b>
<b>Sum innskutt egenkapital</b>		<b>333 200</b>	<b>333 200</b>
<b>Opptjent egenkapital</b>			
Annen egenkapital		13 825 763	17 702 221
<b>Sum opptjent egenkapital</b>		<b>13 825 763</b>	<b>17 702 221</b>
<b>Sum egenkapital</b>		<b>14 158 963</b>	<b>18 035 421</b>
<b>Gjeld</b>			
<b>Langsiktig gjeld</b>			
Utsatt skatt	2		
<b>Annen langsiktig gjeld</b>			
<b>Sum langsiktig gjeld</b>		<b>0</b>	<b>0</b>
<b>Kortsiktig gjeld</b>			
Gjeld til kredittinstitusjoner		57 647	1 057 506
Leverandørgjeld		42 097	5 594
Betalbar skatt	2		
Skyldig offentlige avgifter		-7 138	-3 052
Utbytte			350 000
Annen kortsiktig gjeld		4 444	15 889
<b>Sum kortsiktig gjeld</b>		<b>97 050</b>	<b>1 425 937</b>
<b>Sum gjeld</b>		<b>97 050</b>	<b>1 425 937</b>
<b>SUM EGENKAPITAL OG GJELD</b>		<b>14 256 013</b>	<b>19 461 358</b>



### Konsernets resultatregnskap

Beløp i: NOK	Note	2021	2020
<b>RESULTATREGNSKAP</b>			
<b>Inntekter</b>			
Salgsinntekt	4	69 480 309	72 446 382
Annen driftsinntekt	4	1 218 791	4 702 012
<b>Sum inntekter</b>		<b>70 699 100</b>	<b>77 148 395</b>
<b>Kostnader</b>			
Varekostnad		18 176 591	21 221 882
Lønnskostnad	2	31 834 292	32 702 153
Avskrivninger	6	10 353 288	10 278 528
Annen driftskostnad	2	13 554 952	11 886 743
<b>Sum kostnader</b>		<b>73 919 123</b>	<b>76 089 306</b>
<b>Driftsresultat</b>		<b>-3 220 023</b>	<b>1 059 089</b>
<b>Finansinntekter og finanskostnader</b>			
Annen renteinntekt		216 691	273 581
Annen finansinntekt		84 777	76 080
<b>Sum finansinntekter</b>		<b>301 468</b>	<b>349 661</b>
Annen rentekostnad		934 403	1 384 551
Annen finanskostnad		732 859	885 408
<b>Sum finanskostnader</b>		<b>1 667 262</b>	<b>2 269 959</b>
<b>Netto finans</b>		<b>-1 365 794</b>	<b>-1 920 298</b>
<b>Ordinært resultat før skattekostnad</b>		<b>-4 585 817</b>	<b>-861 209</b>
Skattekostnad på ordinært resultat	3	-935 010	-122 150
<b>Ordinært resultat etter skattekostnad</b>		<b>-3 650 807</b>	<b>-739 059</b>
<b>Årsresultat</b>		<b>-3 650 807</b>	<b>-739 059</b>
Minoritetsinteresser		12 404	-24 945
<b>Årsresultat etter minoritetsinteresser</b>		<b>-3 663 211</b>	<b>-714 114</b>
<b>Totalresultat</b>		<b>-3 663 211</b>	<b>-714 114</b>



## Konsernets resultatregnskap

<b>Beløp i: NOK</b>	<b>Note</b>	<b>2021</b>	<b>2020</b>
<b>Overføringer og disponeringer</b>			
Ordinært utbytte	9		350 000
Avsatt til annen egenkapital	9		
Overført fra annen egenkapital	9	-3 663 211	-1 064 115
<b>Sum overføringer og disponeringer</b>		<b>-3 663 211</b>	<b>-714 114</b>



### Konsernets balanse

Beløp i: NOK	Note	2021	2020
<b>BALANSE - EIENDELER</b>			
<b>Anleggsmidler</b>			
<b>Immaterielle eiendeler</b>			
Utsatt skattefordel	3	2 901 914	1 862 075
Goodwill	6	688 635	747 119
<b>Sum immaterielle eiendeler</b>		<b>3 590 549</b>	<b>2 609 194</b>
<b>Varige driftsmidler</b>			
Tomter, bygninger o.a. fast eiendom	6, 8	46 042 748	47 768 667
Busser, lastebiler, maskiner mv	6, 8	21 094 089	22 040 446
Busser, lastebiler, driftsløsøre mv	6, 8		
<b>Sum varige driftsmidler</b>		<b>67 136 837</b>	<b>69 809 114</b>
<b>Finansielle anleggsmidler</b>			
Investering i datterselskap	5		
Investeringer i aksjer og andeler		5 100	5 100
Andre langsiktige fordringer		5 337	5 226
<b>Sum finansielle anleggsmidler</b>		<b>10 437</b>	<b>10 326</b>
<b>Sum anleggsmidler</b>		<b>70 737 823</b>	<b>72 428 634</b>
<b>Omløpsmidler</b>			
<b>Varer</b>			
<b>Sum varer</b>	8	<b>1 147 247</b>	<b>1 611 315</b>
<b>Fordringer</b>			
Kundefordringer	8	9 005 382	8 019 168
Andre kortsiktige fordringer	8, 10	871 096	935 545
<b>Sum fordringer</b>		<b>9 876 478</b>	<b>8 954 713</b>
<b>Bankinnskudd, kontanter og lignende</b>			
Bankinnskudd, kontanter o.l.	7, 8	4 886 183	7 752 433
<b>Sum bankinnskudd, kontanter og lignende</b>		<b>4 886 183</b>	<b>7 752 433</b>
<b>Sum omløpsmidler</b>		<b>15 909 908</b>	<b>18 318 461</b>



## Konsernets balanse

Beløp i: NOK	Note	2021	2020
<b>SUM EIENDELER</b>		<b>86 647 731</b>	<b>90 747 094</b>
<b>BALANSE - EGENKAPITAL OG GJELD</b>			
<b>Egenkapital</b>			
<b>Innskutt egenkapital</b>			
Aksjekapital	9	298 200	298 200
Overkurs	9	35 000	35 000
<b>Sum innskutt egenkapital</b>		<b>333 200</b>	<b>333 200</b>
<b>Opptjent egenkapital</b>			
Minoritetsinteresse	9	372 458	360 054
Annen egenkapital	9	18 808 287	22 471 496
<b>Sum opptjent egenkapital</b>		<b>19 180 745</b>	<b>22 831 551</b>
<b>Sum egenkapital</b>		<b>19 513 945</b>	<b>23 164 751</b>
<b>Gjeld</b>			
<b>Langsiktig gjeld</b>			
<b>Annen langsiktig gjeld</b>			
Gjeld til kredittinstitusjoner	8	38 065 966	39 449 855
Øvrig langsiktig gjeld	8	16 002 203	16 076 218
<b>Sum annen langsiktig gjeld</b>		<b>54 068 169</b>	<b>55 526 072</b>
<b>Sum langsiktig gjeld</b>		<b>54 068 169</b>	<b>55 526 072</b>
<b>Kortsiktig gjeld</b>			
Gjeld til kredittinstitusjoner	8		
Leverandørgjeld		4 401 374	4 185 853
Betalbar skatt	3	116 362	33 798
Skyldig offentlige avgifter		3 028 393	2 604 056
Utbytte	9		350 000
Annen kortsiktig gjeld	10	5 519 488	4 882 565
<b>Sum kortsiktig gjeld</b>		<b>13 065 617</b>	<b>12 056 272</b>
<b>Sum gjeld</b>		<b>67 133 786</b>	<b>67 582 344</b>



## Konsernets balanse

<b>Beløp i: NOK</b>	<b>Note</b>	<b>2021</b>	<b>2020</b>
<b>SUM EGENKAPITAL OG GJELD</b>		<b>86 647 731</b>	<b>90 747 094</b>



## **Årsberetning – 2021**

### ***Virksomhetens art og hvor den drives***

Konsernet har sitt hovedkontor i Drangedal kommune og virksomhetens art i morselskapet i Vestmargruppen AS er hovedsakelig å eie aksjer i andre selskaper, investere i aksjer og andre verdipapirer, eie og drift av fast eiendom, samt annen virksomhet som står i naturlig tilknytning til dette.

Datterselskapet Drangedal Bilruter AS driver helseekspres/helsebuss og verksteddrift.

Datterselskapet Tele-Tur AS ble solgt i 2021.

Vestmar Transport AS driver med godstransport. Dette selskapet har også en avdeling i Granvin i Hordaland. I konsernet inngår også Vestmar Eiendom AS som eier og leier ut en rekke industri- og forretningseiendommer. Selskapet eier også datterselskapet Fikkjebakke AS. Dette selskapet eier industrieiendommen «Vestmarbygget» på Fikkjebakke. Vestmar Service AS er et 100% eiet datterselskap av Vestmar Eiendom AS og har som formål å selge vaktmestertjenester. Brokeland AS er også 100% eiet av Vestmar Eiendom AS. Selskapet E18 Bobilhotell AS inngår også som datterselskap av Vestmar Eiendom AS. Vestmargruppen AS eier 66% av aksjene i Vestmar Regnskap AS. Minoritetsseier (34%) er Øystein Rugtveit.

### ***Fortsatt drift***

I samsvar med Regnskapslovens § 3-3 bekreftes det at forutsetningen om fortsatt drift er lagt til grunn ved utarbeidelsen av regnskapet.

### ***Selskapets utsikter - 2022***

Eiere og ledelse har ikke planer om vesentlige endringer i driftsmønster for kommende år. Styret anser den fremtidige utvikling av og for konsernet som god, men det forventes at også 2022 vil være et krevende år for flere av selskapene i konsernet.

### ***Arbeidsmiljø***

Arbeidsmiljøet i konsernet anses som godt, men en rekke selskaper/avdelinger har gjennomgått krevende nedbemanninger. Covid-19 har også vært krevende for flere av selskapene i konsernet. Samlet sykefravær i konsernet har i 2021 vært 7,3%. Det er ikke registrert ulykker eller skader på personell i året som har gått.

I konsernets styre er 75 % av medlemmene menn og 25% kvinner. Det er i bedriften ikke funnet praksis på noe felt som er i strid med likestillingsloven.



## **Diskriminering**

Diskrimineringslovens formål er å fremme likestilling, sikre like muligheter og rettigheter for å hindre diskriminering på grunn av etnisk, nasjonal opprinnelse, avstamning, hudfarge, språk, religion og livssyn. Konsernet arbeider aktivt, målrettet og planmessig for å fremme lovens formål innenfor vår virksomhet. Aktiviteten omfatter blant annet rekruttering, lønns – og arbeidsvilkår, forfremmelse, utviklingsmuligheter og beskyttelse mot trakassering.

Konsernet har som målsetting å være en arbeidsplass hvor det ikke forekommer diskriminering på grunn av nedsatt funksjonsevne. Konsernet arbeider aktivt og målrettet for å utforme og tilrettelegge hovedløsningene i de fysiske forholdene slik at virksomhetens funksjon kan benyttes av flest mulig. For arbeidstakere eller arbeidssøkere med nedsatt funksjonsevne foretas det individuell tilrettelegging av arbeidsplass og arbeidsoppgaver.

## **Ytre miljø**

Konsernet forurenser ikke det ytre miljø utover det som er naturlig i forhold til virksomhetens art. Konsernets datterselskaper har gjennom sin internkontroll planer og rutinebeskrivelser for å iverksette tiltak dersom akutte utslipp eller forurensning på det ytre miljø skulle skje. Konsernet med alle datterselskaper og avdelinger er Miljøfyrtårn sertifisert.

## **Forsikringer**

Vestmargruppen har tegnet styreansvarsforsikring for alle selskapets styrer og styremedlemmer samt daglig leder og medlemmer av ledelsen i alle selskaper i konsernet. Forsikringssum er begrenset oppad til NOK 20,0 mill.

## **Regnskapet**

### **Generelt**

Konsernet er definert innenfor gruppen øvrige foretak med mer enn NOK 70 mill i omsetning, over 50 ansatte og mer enn 35 mill. i total balansesum de to foregående år.

Det er ikke inntruffet forhold etter årsskiftet av vesentlig betydning for regnskapets informasjonsverdi på avslutningstidspunktet.

### **Resultatregnskapet**

Vestmargruppen AS har ikke hatt omsetning i 2021.

Morselskapet har et underskudd i 2021 på kr. 4.022.623,-. Det er beregnet skatt på dette resultatet med – kr. 146.165,-. Netto resultat er da et underskudd på kr. 3.876.458,-. Resultatet foreslås disponert ved at kr. 3.876.458,- avsettes til annen egenkapital.

Omsetningen i konsernet er NOK 70,7 mill. i 2021 mot NOK 77,1 mill. i 2020. Årsresultatet før skatt er - NOK 4,586 mill. mot - NOK 0,861 mill. i 2020. Det er for 2021 beregnet en skattekostnad på - NOK 0,935 mill. og dette gir et års resultat etter



skatt på - NOK 3,650 mill. Korrigeret for minoritetens andel med NOK 0,012 mill. er majoritetens andel - NOK 3,663 mill. Tilsvarende tall for 2020 var - NOK 0,122 mill. i beregnet skatt og et års resultat etter skatt på - NOK 0,739 mill. som korrigeret for minoritetsandel - NOK 0,025 mill. er - NOK 0,714 mill.

### Balanse og likviditet

Vestmargruppen AS sin total kapital er NOK 14,198 mill. og av dette utgjør selskapets egen kapital NOK 14,158 mill. tilsvarende 99,7% av total kapitalen. Den frie egen kapitalen utgjør NOK 13,826 mill. Selskapet har i 2021 hatt svak likviditet.

Konsernets total kapital er ved utgangen av 2021 på NOK 86.647 mill. mot NOK 90.747 mill. i 2020. Egen kapitalen utgjør 22,5% av total kapitalen ved utgangen av 2021, tilsvarende tall i 2020 var 25,5%.

#### Finansiell risiko:

- Markedsrisiko

Konsernet er eksponert for endringer i rentenivået, da konsernets gjeld har flytende rente.

- Kredittrisiko

Risiko for at motparter ikke har økonomisk evne til å oppfylle sine forpliktelser anes som lav da det historisk sett har vært lite tap på fordringer.

- Likviditetsrisiko

Konsernets likviditet har vært god men synkende gjennom driftsåret grunnet investeringer og driftsunderskudd. Bankinnskudd/ kontantbeholdningen var ved utgangen av 2021 på NOK 4,87 mill.

### Resultatdisponering

Årets resultat på - NOK 3,876 mill. i Vestmargruppen AS foreslås disponert på følgende måte:

Avsatt til annen egen kapital NOK 3,876 mill.

Drangedal, 22. mars 2022

Agnar L. Waldemarsen  
Styrets leder

Stein Jarle Rønningen  
Styrets nestleder

Hilde Kåsa Tveit  
Styremedlem

Bernt Dahle  
Styremedlem

Øystein Rugtveit  
Adm. dir.



## Resultatregnskap - mor/konsern

VESTMARGRUPPEN AS

2021	Morselskap 2020		Note	Konsern 2021	2020
<b>Driftsinntekter og driftskostnader</b>					
0	38 088	Salgsinntekt	4	63 875 623	72 446 382
0	0	Annen driftsinntekt	4	6 823 477	4 702 012
0	38 088	<b>Sum driftsinntekter</b>		<b>70 699 100</b>	<b>77 148 395</b>
0	0	Varekostnad		18 176 591	21 221 882
68 174	103 993	Lønnskostnad	2	31 834 292	32 702 153
0	0	Avskrivninger	6	10 353 288	10 278 528
554 351	348 431	Annen driftskostnad	2	13 554 952	11 886 743
622 525	452 424	<b>Sum driftskostnader</b>		<b>73 919 123</b>	<b>76 089 306</b>
<b>-622 525</b>	<b>-414 336</b>	<b>Driftsresultat</b>		<b>-3 220 023</b>	<b>1 059 089</b>
<b>Finansinntekter og finanskostnader</b>					
400 000	2 000 000	Inntekt på investering i datterselskap		0	0
59	0	Annen renteinntekt		216 691	273 581
0	0	Annen finansinntekt		84 777	76 080
3 758 196	0	Nedskrivning av andre finansielle anleggsmidler		0	0
41 961	24 328	Annen rentekostnad		934 403	1 384 551
0	0	Annen finanskostnad		732 859	885 408
<b>-3 400 098</b>	<b>1 975 672</b>	<b>Resultat av finansposter</b>		<b>-1 365 794</b>	<b>-1 920 298</b>
<b>-4 022 623</b>	<b>1 561 336</b>	<b>Ordinært resultat før skattekostnad</b>		<b>-4 585 817</b>	<b>-861 209</b>
-146 165	-96 484	Skattekostnad på ordinært resultat	3	-935 010	-122 150
<b>-3 876 458</b>	<b>1 657 820</b>	<b>Ordinært resultat</b>		<b>-3 650 807</b>	<b>-739 059</b>
<b>-3 876 458</b>	<b>1 657 820</b>	<b>Årsresultat</b>		<b>-3 650 807</b>	<b>-739 059</b>
0	0	Minoritetens andel		12 404	-24 945
<b>-3 876 458</b>	<b>1 657 820</b>	<b>Majoritetens andel</b>		<b>-3 663 211</b>	<b>-714 114</b>
<b>Overføringer</b>					
0	350 000	Avsatt til utbytte	9	0	350 000
-3 876 458	1 307 820	Avsatt til annen egenkapital	9	0	0
0	0	Overført fra annen egenkapital	9	3 663 211	1 064 115
<b>-3 876 458</b>	<b>1 657 820</b>	<b>Sum disponert</b>		<b>-3 663 211</b>	<b>-714 114</b>

VESTMARGRUPPEN AS



<b>Balanse - mor/konsern</b>					
VESTMARGRUPPEN AS					
2021	Morselskap 2020		Note	Konsern 2021	2020
<b>Eiendeler</b>					
Anleggsmidler					
Immaterielle eiendeler					
326 542	180 377	Utsatt skattefordel	3	2 901 914	1 862 075
0	0	Goodwill	6	688 635	747 119
<b>326 542</b>	<b>180 377</b>	<b>Sum immaterielle eiendeler</b>		<b>3 590 549</b>	<b>2 609 194</b>
Varige driftsmidler					
0	0	Tomter, bygninger o.a. fast eiendom	6, 8	46 042 748	47 768 667
0	0	Busser, lastebiler, maskiner mv	6, 8	21 094 089	22 040 446
<b>0</b>	<b>0</b>	<b>Sum varige driftsmidler</b>		<b>67 136 837</b>	<b>69 809 114</b>
Finansielle anleggsmidler					
13 517 534	17 275 730	Investeringer i datterselskap	5	0	0
5 000	5 000	Investeringer i aksjer og andeler		5 100	5 100
0	0	Andre langsiktige fordringer		5 337	5 226
<b>13 522 534</b>	<b>17 280 730</b>	<b>Sum finansielle anleggsmidler</b>		<b>10 437</b>	<b>10 326</b>
<b>13 849 076</b>	<b>17 461 107</b>	<b>Sum anleggsmidler</b>		<b>70 737 823</b>	<b>72 428 634</b>
Omløpsmidler					
0	0	Varebeholdning	8	1 147 247	1 611 315
Fordringer					
0	0	Kundefordringer	8	9 005 382	8 019 168
400 000	2 000 000	Andre kortsiktige fordringer	8, 10	871 096	935 545
<b>400 000</b>	<b>2 000 000</b>	<b>Sum fordringer</b>		<b>9 876 478</b>	<b>8 954 713</b>
-50 710	-1 057 255	Bankinnskudd, kontanter o.l.	7, 8	4 886 183	7 752 433
<b>349 290</b>	<b>942 745</b>	<b>Sum omløpsmidler</b>		<b>15 909 908</b>	<b>18 318 461</b>
<b>14 198 366</b>	<b>18 403 852</b>	<b>Sum eiendeler</b>		<b>86 647 731</b>	<b>90 747 094</b>

VESTMARGRUPPEN AS




## Balanse - mor/konsern

VESTMARGRUPPEN AS


2021	Morselskap 2020	Note	Konsern 2021	2020
<b>Egenkapital og gjeld</b>				
Innskutt egenkapital				
298 200	298 200	9	298 200	298 200
35 000	35 000	9	35 000	35 000
<b>333 200</b>	<b>333 200</b>		<b>333 200</b>	<b>333 200</b>
Opptjent egenkapital				
0	0	9	372 458	360 054
13 825 763	17 702 221	9	18 808 287	22 471 496
<b>13 825 763</b>	<b>17 702 221</b>		<b>19 180 745</b>	<b>22 831 551</b>
<b>14 158 963</b>	<b>18 035 421</b>		<b>19 513 945</b>	<b>23 164 751</b>
Gjeld				
Avsetning for forpliktelser				
Annen langsiktig gjeld				
0	0	8	38 065 966	39 449 855
0	0	8	16 002 203	16 076 218
<b>0</b>	<b>0</b>		<b>54 068 169</b>	<b>55 526 072</b>
Kortsiktig gjeld				
42 097	5 594		4 401 374	4 185 853
0	0	3	116 362	33 798
-7 138	-3 052		3 028 393	2 604 056
0	350 000	9	0	350 000
4 444	15 889	10	5 519 488	4 882 565
<b>39 403</b>	<b>368 431</b>		<b>13 065 617</b>	<b>12 056 272</b>
<b>39 403</b>	<b>368 431</b>		<b>67 133 786</b>	<b>67 582 344</b>
<b>14 198 366</b>	<b>18 403 852</b>		<b>86 647 731</b>	<b>90 747 094</b>


Drangedal, 22.03.2022  
Styret i VESTMARGRUPPEN AS

  
Agnar Lohne Waldemarsen  
styrets leder

  
Stein Jarle Rønningen  
/nestleder

  
Hilde Laila Kåsa Tveit  
styremedlem

  
Bernt Dahle  
styremedlem

  
Øystein Rugtveit  
daglig leder

VESTMARGRUPPEN AS



## Noter - mor/konsern Vestmargruppen AS

### Note 1 Regnskapsprinsipper

Årsregnskapet er satt opp i samsvar med regnskapsloven og god regnskapsskikk.

#### Konsolideringsprinsipper

Konsernregnskapet omfatter morselskapet Vestmargruppen AS, datterselskapet Drangedal Bilruter AS med tilhørende datterselska Vestmar Transport AS, samt datterselskapet Vestmar Eiendom AS med tilhørende datterselskaper; Brokeland AS, Fikkjebakke AS, Vestmar Service AS og E18 Bobilhotell AS.

I tillegg inngår Vestmar Regnskap AS som eies 66%.

Konsernregnskapet utarbeides etter ensartede prinsipper, ved at datterselskapene følger de samme regnskapsprinsippene som morselskapet. Interne transaksjoner, urealiserte interne gevinster, fordringer og gjeld elimineres.

Ved kjøp av datterselskaper elimineres kostprisen på aksjer i morselskapet mot egenkapitalen i datterselskapet på oppkjøpstidspunktet. Anskaffelseskost tilordnes identifiserbare eiendeler og gjeld i datterselskapet, som oppføres i konsernregnskapet til virkelig verdi på oppkjøpstidspunktet. Eventuell merverdi ut over hva som kan henføres til identifiserbare eiendeler og gjeld balanseføres som goodwill. Goodwill avskrives lineært over antatt økonomisk levetid. Eventuell mindreverdi balanseføres som negativ goodwill og avskrives i samsvar med forventet fremtidig tap. Goodwilpostene nettoføres i årsregnskapet. Minoritetsinteresser inngår i konsernets egenkapital.

#### Inntektsføring

Inntektsføring ved salg av varer skjer på leveringstidspunktet. Leieinntekter og tjenester inntektsføres ved oppføring. Inntekter på investeringer inntektsføres i perioden de er oppjent.

#### Omløpsmidler og kortsiktig gjeld

Omløpsmidler og kortsiktig gjeld omfatter normalt poster som forfaller til betaling innen ett år etter siste dag i regnskapsåret, samt poster som knytter seg til varekretsløpet. Omløpsmidler vurderes til laveste verdi av anskaffelseskost og antatt virkelig verdi.

Kortsiktig gjeld vurderes til høyeste verdi av pålydende og antatt virkelig verdi.

#### Anleggsmidler og langsiktig gjeld

Anleggsmidler omfatter eiendeler bestemt til varig eie og bruk for virksomheten. Anleggsmidler er vurdert til anskaffelseskost. Varige driftsmidler føres opp i balansen og avskrives over driftsmidlets forventede økonomiske levetid. Varige driftsmidler nedskrives til virkelig verdi ved verdifall som forventes ikke å være av forbigående art. Nedskrivninger blir reversert når grunnlaget for nedskrivningen ikke lenger finnes å være til stede.

Langsiktig gjeld omfatter normalt poster som forfaller til betaling senere enn ett år etter siste dag i regnskapsåret. Langsiktig gjeld vurderes til pålydende verdi.

#### Aksjer i datterselskaper

Aksjer i datterselskaper vurderes etter kostmetoden i selskapsregnskapet. Investeringene er vurdert til anskaffelseskost med mindre nedskrivning anses som nødvendig. Utbytte og konsernbidrag er i selskapsregnskapet inntektsført i samme år som det er avsatt i datterselskapet.

#### Varer

Lager av innkjøpte varer er vurdert til det laveste av anskaffelseskost og netto salgsverdi. Det foretas nedskrivning for påregnelig ukurans.



## Noter - mor/konsern Vestmargruppen AS

### Note 1 Regnskapsprinsipper forts

#### Fordringer

Kundefordringer og andre fordringer føres opp i balansen til pålydende etter fradrag for avsetning til påregnelig tap. Avsetning til påregnelig tap gjøres på grunnlag av en individuell vurdering av de enkelte fordringene. I tillegg gjøres det for øvrige kundefordringer en uspesifisert avsetning for å dekke antatt tap. Andre fordringer er også gjenstand for en tilsvarende vurdering.

#### Leieavtaler

##### Finansielle leieavtaler

Leieavtaler hvor selskapet overtar den vesentlige del av risiko og avkastning som er forbundet med eierskap av eiendelen er finansielle leieavtaler. Ved leieperiodens begynnelse balanseføres den finansielle leasinggjelden til nåverdien av fremtidig leie som skal betales

##### Operasjonelle leieavtaler

Leieavtaler hvor det vesentlige av risiko og avkastning som er forbundet med eierskap av eiendelen ikke er overført klassifiseres som operasjonelle leieavtaler. Leiebetalinger klassifiseres som drifts-kostnad og resultatføres lineært over kontraktsperioden.

#### Skatt

Skattekostnaden i resultatregnskapet omfatter periodens betalbare skatt, som blir utlignet og forfaller til betaling i neste regnskapsår, i tillegg til endring i utsatt skatt. Utsatt skatt er beregnet med skattesatsen ved utgangen av året (22%) på grunnlag av skattereduserende og skatteøkende midlertidige forskjeller som eksisterer mellom regnskapsmessige og skattemessige verdier. Skatteøkende og skattereduserende midlertidige forskjeller som reverserer eller kan reversere i samme periode er utlignet og nettoført.

#### Kontantstrømoppstilling

Kontantstrømoppstillingen utarbeides etter den indirekte metode. Kontanter og kontantekvivalenter i regnskapet er kontanter og bankinnskudd.

#### Bruk av estimater

Ledelsen har brukt estimater og forutsetninger som har påvirket resultatregnskapet og verdsettelsen av eiendeler og gjeld, samt usikre eiendeler og forpliktelser på balansedagen under utarbeidelsen av årsregnskapet i henhold til god regnskapsskikk.

#### Sammenligningstall

Det er ikke foretatt disposisjoner som medfører krav om endring av sammenligningstall.



## Noter - mor/konsern Vestmargruppen AS

### Note 2 Lønnskostnader, antall ansatte, godtgjørelser, lån til ansatte m.m.

SELSKAPSREGNSKAPET:

<b>Lønnskostnader</b>	<b>2021</b>	<b>2020</b>
Lønninger	59 859	93 700
Arbeidsgiveravgift	5 972	10 292
Pensjonskostnader	-	-
Andre lønnsrelaterte ytelser	2 343	-
<b>Sum</b>	<b>68 174</b>	<b>103 992</b>

Antall årsverk -

<b>Ytelser til ledende personer</b>	<b>Daglig leder</b>
Lønn	-
Pensjonsutgifter	-
Annen godtgjørelse	-
<b>Sum</b>	<b>-</b>

<b>Ytelser til styremedlemmer</b>	
Styrehonorar	44 000
Annen godtgjørelse	-
<b>Sum</b>	<b>44 000</b>

#### Pensjonsforpliktelser

Selskapet er ikke pliktig til å ha tjenstepensjonsordninger etter lov om obligatorisk tjenstepensjon.

#### Revisor

Kostnadsført honorar for ordinær revisjon i 2021 utgjør kr 5 030.

I tillegg er det kostnadsført honorar for tjenester utover ordinær revisjon med kr 30 410.

Beløpene er oppgitt eksklusiv merverdiavgift.



## Noter - mor/konsern Vestmargruppen AS

### Note 2 Lønnskostnader, antall ansatte, godtgjørelser, lån til ansatte m.m. forts.

KONSERNREGNSKAPET:

<b>Lønnskostnader</b>	<b>2021</b>	<b>2020</b>
Lønninger	27 131 580	28 484 071
Arbeidsgiveravgift	3 103 180	2 831 084
Pensjonskostnader	763 252	692 120
Andre lønnsrelaterte ytelser	836 280	694 878
<b>Sum</b>	<b>31 834 291</b>	<b>32 702 153</b>

Antall årsverk	68	73
----------------	----	----

<b>Ytelser til ledende personer</b>	<b>Daglig leder</b>
Lønn	797 707
Pensjonsutgifter	-
Annen godtgjørelse	-
<b>Sum</b>	<b>797 707</b>

<b>Ytelser til styremedlemmer</b>	
Styrehonorar	83 500
Annen godtgjørelse	-
<b>Sum</b>	<b>83 500</b>

Verken daglig leder, styremedlemmer eller noen andre av selskapets tillitspersoner har avtale om lønn etter fratreden fra sin stilling, opsjonsavtaler eller bonusavtaler. De har heller ikke lån i konsernet.

Konsernet har ingen forpliktelser knyttet til tegningsretter, opsjoner eller tilsvarende rettigheter som gir ansatte eller tillitsvalgte rett til tegning, kjøp eller salg av akser.

#### Pensjonsforpliktelser

Konsernet er pliktig til å ha tjenestepensjonsordninger etter lov om obligatorisk tjenestepensjon. Konsernets pensjonsordninger tilfredstiller kravene i denne lov.

#### Revisor

Kostnadsført honorar for ordinær revisjon for 2021 utgjør kr 137 958.

I tillegg er det kostnadsført honorar for tjenester utover ordinær revisjon med kr 90 990, i hovedsak bestående av teknisk bistand knyttet til utarbeidelse av årsregnskap og skattemelding.



## Noter - mor/konsern Vestmargruppen AS

### Note 3 Skatt

SELSKAPSREGNSKAPET:

<b>Årets skattekostnad</b>	<b>2021</b>	<b>2020</b>
Betalbar skatt	0	0
Endring utsatt skatt	-146 165	-96 484
<b>Skattekostnad ordinært resultat</b>	<b>-146 165</b>	<b>-96 484</b>

Skattepliktig inntekt:	<b>2021</b>	<b>2020</b>
Ordinært resultat før skatt	-4 022 623	1 561 336
Permanente forskjeller	3 358 237	-1 999 900
Endring i midlertidige forskjeller	664 386	438 564
Mottatt konsernbidrag	0	0
<b>Skattepliktig inntekt</b>	<b>0</b>	<b>0</b>

Betalbar skatt i balansen:

Betalbar skatt på årets resultat	0	0
Betalbar skatt på avgitt konsernbidrag	0	0
<b>Sum betalbar skatt i balansen</b>	<b>0</b>	<b>0</b>

Skatteeffekten av midlertidige forskjeller som har gitt opphav til utsatt skatt og utsatte skattefordeler, spesifisert på typer av midlertidige forskjeller:

	<b>2021</b>	<b>2020</b>	<b>Endring</b>
Fremførbart underskudd	-1 484 280	-819 894	<b>664 386</b>
<b>Sum</b>	<b>-1 484 280</b>	<b>-819 894</b>	<b>664 386</b>
<b>Utsatt skattefordel / skatt (22%)</b>	<b>-326 542</b>	<b>-180 377</b>	<b>146 165</b>



## Noter - mor/konsern Vestmargruppen AS

### Note 3 Skatt forts.

KONSERNREGNSKAPET:

<b>Arets skattekostnad</b>	<b>2021</b>	<b>2020</b>
Betalbar skatt	116 361	33 798
Endring balanseført utsatt skatt	-1 056 696	-155 949
Ikke balanseført utsatt skattefordel enkeltsselskap	5 324	-
<b>Skattekostnad ordinært resultat</b>	<b>-935 010</b>	<b>-122 152</b>
Skattepliktig inntekt:		
Ordinært resultat før skatt	-8 640 703	2 439 480
Permanente forskjeller	8 398 362	618 504
Endring i midlertidige forskjeller	242 341	-3 057 984
Ikke utlignbar skattepliktig inntekt	528 915	153 628
<b>Skattepliktig inntekt</b>	<b>528 915</b>	<b>153 628</b>
Betalbar skatt i balansen:		
Betalbar skatt på årets resultat	116 361	33 798
Betalbar skatt på avgitt konsernbidrag	-	-
<b>Sum betalbar skatt i balansen</b>	<b>116 361</b>	<b>33 798</b>

Skatteeffekten av midlertidige forskjeller som har gitt opphav til utsatt skatt og utsatte skattefordeler, spesifisert på typer av midlertidige forskjeller:

	<b>2021</b>	<b>2020</b>	<b>Endring</b>
Anleggsmidler	-1 233 083	-1 585 429	-352 346
Omløpsmidler	-521 000	-356 000	165 000
Gevinst og tapskonto	1 854 245	1 586 866	-267 379
Pensjonspremie/- forpliktelse	5 337	5 226	-111
Regnskapsmessige avsetninger	-3 716 765	-4 404 937	-688 172
Balanseførte leieavtaler	1 535 060	2 256 022	720 962
Fremførbart underskudd	-11 190 949	-5 965 740	5 225 209
<b>Sum</b>	<b>-13 267 155</b>	<b>-8 463 992</b>	<b>4 803 163</b>
<b>Utsatt skattefordel / skatt (22 %)</b>	<b>-2 918 774</b>	<b>-1 862 078</b>	<b>1 056 696</b>
Effekt av endring av skattesats			



## Noter - mor/konsern Vestmargruppen AS

### Note 4 Salgsinntekter

<b>Fordeling på virksomhetsområder:</b>	<b>2021</b>	<b>2020</b>
Godstransport	32 628 372	35 951 344
Turtransport	0	1 500 691
Helseekspress	9 037 693	8 660 564
Verksted	9 458 108	8 844 566
Leieinntekt	7 715 553	7 456 672
Regnskapstjenester	10 640 583	8 994 771
Andre inntekter	0	1 037 774
<b>Sum</b>	<b>69 480 309</b>	<b>72 446 383</b>
Annen driftsinntekt	1 218 791	4 702 012
<b>Sum</b>	<b>1 218 791</b>	<b>4 702 012</b>

All omsetning er i Norge.

### Note 5 Investering i datterselskaper

#### SELSKAPSREGNSKAPET:

Datterselskap	Forretnings- kontor	Eier-/stemme andel (%)	Balanse- ført verdi	Egenkapital 31.12.2021	Resultat 2021
Drangedal Bilruiter AS	Drangedal	100,0 %	7 119 120	7 119 120	-3 506 328
Vestmar Eiendom AS	Drangedal	100,0 %	3 923 414	9 591 601	122 714
Vestmar Regnskapssenter	Drangedal	66,0 %	2 475 000	1 713 160	355 331
<b>Sum</b>			<b>13 517 534</b>	<b>18 423 881</b>	<b>-3 028 283</b>

I tillegg inngår følgende datterselskaper eid av øvrige selskaper i konsernet:

Datterselskap	Forretnings- kontor	Eier-/stemme andel (%)	Balanse- ført verdi	Egenkapital 31.12.2021	Resultat 2021
Vestmar Transport AS	Drangedal	100,0 %	1 474 617	1 474 617	-2 896 630
Fikkjebakke AS	Sannidal	100,0 %	544 507	544 507	-374 174
Vestmar Service	Drangedal	100,0 %	359 563	359 563	-523 171
Brokeland AS	Gjerstad	100,0 %	2 512 769	2 512 769	-17 991
E-18 Bobilhotell	Sannidal	100,0 %	2 117 527	2 117 527	7 680
<b>Sum</b>			<b>7 008 983</b>	<b>7 008 983</b>	<b>-3 804 286</b>



## Noter - mor/konsern Vestmargruppen AS

### Note 6 Anleggsmidler

KONSERNREGNSKAPET:

	Bygninger og tomter	Leasede driftsmidler	Maskiner og anlegg	Lastebiler, inventar mv	Sum
Anskaffelseskost pr 01.01.	69 989 626	51 676 989	7 266 939	5 092 602	155 098 762
+ Tilgang kjøpte anleggsmidler	748 014	6 281 350	69 000	329 477	7 427 841
- Avgang	124 060	1 250 000	0	0	1 374 060
<b>Anskaffelseskost pr 31.12.</b>	<b>70 613 580</b>	<b>56 708 339</b>	<b>7 335 939</b>	<b>5 422 079</b>	<b>161 152 543</b>
Akkumulerte avskrivninger	24 970 179	39 171 076	6 466 031	2 335 815	72 943 101
<b>Bokført verdi 31.12.</b>	<b>45 643 401</b>	<b>17 537 263</b>	<b>869 907</b>	<b>3 086 264</b>	<b>67 136 836</b>
Årets ordinære avskrivninger	2 144 498	7 076 327	396 095	377 884	9 994 803

Økonomisk levetid	20-30 år	5 år	8 år	5 - 8 år
Avskrivningsplan	Lineær	Lineær	Lineær	Lineær

#### **Operasjonelle leieavtaler: 2021**

Årlig leie	862 711
Leiekontraktenes utløp	Innen 5 år
Goodwill ifm. kjøp av aksjer	1 494 239
Bokført verdi goodwill 31.12.	448 271
Årets ordinære avskrivninger (5 år, lineært)	298 848
Annen anskaffet goodwill	300 000
Bokført verdi annen anskaffet goodwill 31.12.	240 000
Årets ordinære avskrivninger (5 år, lineært)	60 000

### Note 7 Bundne midler

SELSKAPSREGNSKAPET:

Skyldig skattetrekk pr 31. desember 2021 utgjør kr 0.  
Innstående bundet beløp på konto for skattetrekk pr 31. desember 2021 utgjør kr 0.

KONSERNREGNSKAPET:

Skyldig skattetrekk pr 31. desember 2021 utgjør kr 980 833  
Innstående bundet beløp på konto for skattetrekk pr 31. desember 2021 utgjør kr 980 914.



## Noter - mor/konsern Vestmargruppen AS

### Note 8 Pantestillelser og garantier

KONSERNREGNSKAPET:

<b>Gjeld som er sikret ved pant</b>	<b>2021</b>	<b>2020</b>
Langsiktig gjeld til kredittinstitusjoner	38 065 966	39 449 855
Leasinggjeld	16 002 203	16 076 218
Kortsiktig gjeld til kredittinstitusjoner	3 671 841	3 671 841
<b>Sum</b>	<b>57 740 010</b>	<b>59 197 915</b>

<b>Balanseført verdi av pantsatte eiendeler</b>	<b>2021</b>	<b>2020</b>
Tomter, bygninger o.a. fast eiendom	43 481 292	44 983 090
Maskiner og driftsløsøre	20 814 889	22 098 782
Varelager	1 147 237	1 611 315
Utestående fordringer	5 737 744	4 986 029
<b>Sum</b>	<b>71 181 162</b>	<b>73 679 216</b>

<b>Gjeld som forfaller lenger frem i tid enn 5 år</b>	<b>2021</b>	<b>2020</b>
Gjeld til kredittinstitusjoner	18 498 228	21 925 348

### Note 9 Egenkapital

Aksjekapitalen i Vestmargruppen AS pr. 31.12 består av:

	<b>Antall</b>	<b>Pålydende</b>	<b>Bokført</b>
Ordinære aksjer	994	300	298 200
<b>Sum</b>	<b>994</b>		<b>298 200</b>

#### Eierstruktur

De største aksjonærene i % pr 31.12 var:

		<b>Ordinære</b>	<b>Eierandel</b>
Aud Karin Dahle Jensen		100	10,1 %
Bernt Dahle	Styremedlem	135	13,6 %
Janne Dahle Hovet		100	10,1 %
Hilde Kåsa Tveit	Styremedlem	100	10,1 %
Stein Jarle Rønningen	Nestleder	111	11,2 %
Sindre H. Rønningen		112	11,3 %
Marta Holte		112	11,3 %
Agnar Lohne Waldemarsen	Styreleder	112	11,3 %
Helge Lohne Waldemarsen		112	11,3 %
<b>Total antall aksjer</b>		<b>994</b>	<b>100 %</b>



## Noter - mor/konsern Vestmargruppen AS

### Note 9 Egenkapital forts.

SELSKAPSREGNSKAPET:

Endringer i egenkapital	Aksje- kapital	Over- kurs	Annen egenkapital	Sum
Egenkapital pr 01.01.21	298 200	35 000	17 702 221	18 035 421
Årets resultat	-	-	-3 876 458	-3 876 458
Avsatt utbytte	-	-	-	-
<b>Egenkapital pr 31.12.21</b>	<b>298 200</b>	<b>35 000</b>	<b>13 825 763</b>	<b>14 158 963</b>

KONSERNREGNSKAPET:

Endringer i egenkapital	Aksje- kapital	Over- kurs	Annen egenkapital	Minoritets- interesse	Sum
Egenkapital pr 01.01.21	298 200	35 000	22 471 496	360 054	23 164 750
Årets resultat	-	-	-3 663 211	12 404	-3 650 807
Avsatt utbytte	-	-	-	-	-
Andre endringer	-	-	-	-	-
<b>Egenkapital pr 31.12.21</b>	<b>298 200</b>	<b>35 000</b>	<b>18 808 287</b>	<b>372 458</b>	<b>19 513 945</b>

### Note 10 Mellomværende med selskap i samme konsern

SELSKAPSREGNSKAPET:

<b>Fordringer</b>	<b>2021</b>	<b>2020</b>
Kundefordringer	-	-
Andre kortsiktige fordringer	400 000	2 000 000
<b>Sum</b>	<b>400 000</b>	<b>2 000 000</b>
<b>Gjeld</b>	<b>2021</b>	<b>2020</b>
Leverandørgjeld	-	-
<b>Sum</b>	<b>-</b>	<b>-</b>



## Kontantstrømoppstilling - mor/konsern VESTMARGRUPPEN AS

Morselskap			Konsern	
2021	2020		2021	2020
		<b>Kontanstrøm fra operasjonelle aktiviteter</b>		
1 561 336	-380 784	Resultat før skatt	-861 209	731 627
-	-	Gevinst avgang driftsmidler	-4 750 649	-5 788 090
-	-	Betalt skatt	-	-273 518
-	-	Ordinære avskrivninger	10 278 528	10 928 206
-	-	Forskjeller i pensjonsmidler/-forpliktelser	141 858	-49 919
-	-	Endring i varelager	-255 829	1 186 834
10 500	-8 500	Endring i kundefordringer	1 330 946	1 971 646
1 089	1 880	Endring i leverandørgjeld	458 192	-2 479 578
-1 982 418	399 638	Endring i andre tidsavgrensingsposter	-1 645 448	163 558
<b>-409 493</b>	<b>12 234</b>	<b>Netto kontantstrøm fra operasjonelle aktiviteter</b>	<b>4 696 389</b>	<b>6 390 766</b>
		<b>Kontantstrømmer fra investeringsaktiviteter</b>		
-	-	Investeringer i varige driftsmidler	-6 852 536	-15 441 472
-	-	Innbetaling ved salg av varige driftsmidler	6 450 000	6 545 590
-	-	Endring i andre investeringer	-	50 000
-	-	<b>Netto kontantstrøm fra investeringsaktiviteter</b>	<b>-402 536</b>	<b>-8 845 882</b>
		<b>Kontantstrømmer fra finansieringsaktiviteter</b>		
-	-	Innbetaling ved opptak av ny gjeld	1 700 000	4 180 110
-	-	Utbetaling ved nedbetaling av gjeld	-2 711 358	-3 469 184
759 354	298 152	Netto endring i kassekreditt	1 305 142	967 043
-	-	Utbetaling ved avdrag og forskudd finansiell leasing	-1 181 393	-269 539
-350 000	-450 000	Utbetaling av utbytte	-350 000	-450 000
<b>409 354</b>	<b>-151 848</b>	<b>Netto kontantstrøm fra finansieringsaktiviteter</b>	<b>-1 237 609</b>	<b>958 430</b>
-139	-139 615	Netto endringer i likvider i året	3 056 244	-1 496 686
390	140 005	Kontanter og bankinnskudd pr 1. januar	8 368 030	9 864 716
251	390	<b>Kontanter og bankinnskudd pr 31. desember</b>	<b>11 424 274</b>	<b>8 368 030</b>



BDO AS  
Leirvollen 21A, 3736 Skien  
Løkkebakken 24, 3770 Kragere

## Uavhengig revisors beretning

Til generalforsamlingen i Vestmargruppen AS

### Konklusjon

Vi har revidert Vestmargruppen AS sitt årsregnskap.

#### Årsregnskapet består av:

- Selskapsregnskapet, som består av balanse per 31. desember 2021, resultatregnskap og kontantstrømpoppstilling for regnskapsåret avsluttet per denne datoen og noter, herunder et sammendrag av viktige regnskapsprinsipper, og
- Konsernregnskapet, som består av balanse per 31. desember 2021, resultatregnskap og kontantstrømpoppstilling for regnskapsåret avsluttet per denne datoen og noter, herunder et sammendrag av viktige regnskapsprinsipper.

#### Etter vår mening:

- Oppfyller årsregnskapet gjeldende lovkrav
- Gir selskapsregnskapet et rettvise bilde av selskapets finansielle stilling per 31. desember 2021 og av dets resultater og kontantstrømmer for regnskapsåret som ble avsluttet per denne datoen i samsvar med regnskapslovens regler og god regnskapsskikk i Norge, og
- Gir konsernregnskapet et rettvise bilde av konsernets finansielle stilling per 31. desember 2021 og av dets resultater og kontantstrømmer for regnskapsåret som ble avsluttet per denne datoen i samsvar med regnskapslovens regler og god regnskapsskikk i Norge.

### Grunnlag for konklusjonen

Vi har gjennomført revisjonen i samsvar med de internasjonale revisjonsstandardene International Standards on Auditing (ISA-ene). Våre oppgaver og plikter i henhold til disse standardene er beskrevet nedenfor under Revisors oppgaver og plikter ved revisjonen av årsregnskapet. Vi er uavhengige av selskapet og konsernet slik det kreves i lov, forskrift og International Code of Ethics for Professional Accountants (inkludert internasjonale uavhengighetsstandarder) utstedt av the International Ethics Standards Board for Accountants (IESBA-reglene), og vi har overholdt våre øvrige etiske forpliktelser i samsvar med disse kravene. Innhentet revisjonsbevis er etter vår vurdering tilstrekkelig og hensiktsmessig som grunnlag for vår konklusjon.

### Annen informasjon

Styret og daglig leder (ledelsen) er ansvarlig for annen informasjon. Annen informasjon består av årsberetningen. Vår konklusjon om årsregnskapet ovenfor dekker ikke annen informasjon.

I forbindelse med revisjonen av årsregnskapet er det vår oppgave å lese annen informasjon. Formålet er å vurdere hvorvidt det foreligger vesentlig inkonsistens mellom annen informasjon og årsregnskapet og den kunnskap vi har opparbeidet oss under revisjonen av årsregnskapet, eller hvorvidt informasjon i annen informasjon ellers fremstår som vesentlig feil. Vi har plikt til å rapportere dersom annen informasjon fremstår som vesentlig feil. Vi har ingenting å rapportere i så henseende.



## Konklusjon om årsberetningen

Basert på kunnskapen vi har opparbeidet oss i revisjonen, mener vi at årsberetningen

- er konsistent med årsregnskapet og
- inneholder de opplysninger som skal gis i henhold til gjeldende lovkrav.

## Styret og daglig leders ansvar for årsregnskapet

Styret og daglig leder (ledelsen) er ansvarlig for å utarbeide årsregnskapet og for at det gir et rettviseende bilde i samsvar med regnskapslovens regler og god regnskapsskikk i Norge. Ledelsen er også ansvarlig for slik intern kontroll som den finner nødvendig for å kunne utarbeide et årsregnskap som ikke inneholder vesentlig feilinformasjon, verken som følge av misligheter eller utilsiktede feil.

Ved utarbeidelsen av årsregnskapet må ledelsen ta standpunkt til selskapets og konsernets evne til fortsatt drift og opplyse om forhold av betydning for fortsatt drift. Forutsetningen om fortsatt drift skal legges til grunn for årsregnskapet så lenge det ikke er sannsynlig at virksomheten vil bli avvirket.

## Revisors oppgaver og plikter ved revisjonen av årsregnskapet

Vårt mål er å oppnå betryggende sikkerhet for at årsregnskapet som helhet ikke inneholder vesentlig feilinformasjon, verken som følge av misligheter eller utilsiktede feil, og å avgi en revisjonsberetning som inneholder vår konklusjon. Betryggende sikkerhet er en høy grad av sikkerhet, men ingen garanti for at en revisjon utført i samsvar med ISA-ene, alltid vil avdekke vesentlig feilinformasjon som eksisterer. Feilinformasjon kan oppstå som følge av misligheter eller utilsiktede feil. Feilinformasjon blir vurdert som vesentlig dersom den enkeltvis eller samlet med rimelighet kan forventes å påvirke økonomiske beslutninger som brukerne foretar basert på årsregnskapet.

For videre beskrivelse av revisors oppgaver og plikter vises det til:

<https://revisorforeningen.no/revisjonsberetninger>

Skien, 22. april 2022

BDO AS

Espen Åsulfsen  
statsautorisert revisor