



## ÅRSREGNSKAPET FOR REGNSKAPSÅRET 2018 - GENERELL INFORMASJON

### Enheten

Organisasjonsnummer: 918 495 053  
Organisasjonsform: Aksjeselskap  
Foretaksnavn: NORWEGIAN SHORES AS  
Forretningsadresse: Tenvikveien 373  
3140 NØTTERØY

### Regnskapsår

Årsregnskapets periode: 01.01.2018 - 31.12.2018

### Konsern

Morselskap i konsern: Nei

### Regnskapsregler

Regler for små foretak benyttet: Ja  
Benyttet ved utarbeidelsen av årsregnskapet til selskapet: Regnskapslovens alminnelige regler

### Årsregnskapet fastsatt av kompetent organ

Bekreftet av representant for selskapet: BDO AS  
Dato for fastsettelse av årsregnskapet: 17.02.2019

### Grunnlag for avgivelse

År 2018: Årsregnskapet er elektronisk innlevert  
År 2017: Tall er hentet fra elektronisk innlevert årsregnskap fra 2018

*Det er ikke krav til at årsregnskapet m.v. som sendes til Regnskapsregisteret er undertegnet. Kontrollen på at dette er utført ligger hos revisor/enhetens øverste organ. Sikkerheten ivaretas ved at innsender har rolle/rettighet for innsending av årsregnskapet via Altinn, og ved at det bekreftes at årsregnskapet er fastsatt av kompetent organ.*

Brønnøysundregistrene, 28.05.2021



### Resultatregnskap

Beløp i: NOK	Note	2018	2017
<b>RESULTATREGNSKAP</b>			
<b>Inntekter</b>			
Salgsinntekt		1 255 394	329 229
Annen driftsinntekt	3	600 000	110 000
<b>Sum inntekter</b>		<b>1 855 394</b>	<b>439 229</b>
<b>Kostnader</b>			
Varekostnad		853 269	233 607
Lønnskostnad	2	750 258	38 338
Avskrivning på varige driftsmidler og immaterielle eiendeler	6, 7	58 999	
Nedskrivning av varige driftsmidler og immaterielle eiendeler	7		
Annen driftskostnad	2	561 440	150 692
<b>Sum kostnader</b>		<b>2 223 966</b>	<b>422 636</b>
<b>Driftsresultat</b>		<b>-368 571</b>	<b>16 593</b>
<b>Finansinntekter og finanskostnader</b>			
Annen renteinntekt		159	43
<b>Sum finansinntekter</b>		<b>159</b>	<b>43</b>
Annen rentekostnad		53	
Annen finanskostnad	8	17 950	1 313
<b>Sum finanskostnader</b>		<b>18 003</b>	<b>1 313</b>
<b>Netto finans</b>		<b>-17 845</b>	<b>-1 270</b>
<b>Ordinært resultat før skattekostnad</b>		<b>-386 416</b>	<b>15 324</b>
Skattekostnad på ordinært resultat	9	-80 816	2 341
<b>Ordinært resultat etter skattekostnad</b>		<b>-305 600</b>	<b>12 983</b>
<b>Årsresultat</b>		<b>-305 600</b>	<b>12 983</b>
<b>Årsresultat etter minoritetsinteresser</b>		<b>-305 600</b>	<b>12 983</b>
<b>Totalresultat</b>		<b>-305 600</b>	<b>12 983</b>



## Resultatregnskap

<b>Beløp i: NOK</b>	<b>Note</b>	<b>2018</b>	<b>2017</b>
<b>Overføringer og disponeringer</b>			
Udekket tap		-292 617	
Overføringer til/fra annen egenkapital		-12 983	12 983
<b>Sum overføringer og disponeringer</b>	<b>1</b>	<b>-305 600</b>	<b>12 983</b>



## Balanse

Beløp i: NOK	Note	2018	2017
<b>BALANSE - EIENDELER</b>			
<b>Anleggsmidler</b>			
<b>Immaterielle eiendeler</b>			
Forskning og utvikling	7	83 700	
Konsesjoner, patenter, lisenser, varemerker og lignende rettigheter	7		
Utsatt skattefordel	9	80 816	
<b>Sum immaterielle eiendeler</b>		<b>164 516</b>	
<b>Varige driftsmidler</b>			
Tomter, bygninger og annen fast eiendom	6		
Maskiner og anlegg	6		
Skip, rigger, fly og lignende		174 101	
Driftsløsøre, inventar, verktøy, kontormaskiner og lignende	6	470 775	
<b>Sum varige driftsmidler</b>		<b>644 876</b>	
<b>Finansielle anleggsmidler</b>			
Investering i datterselskap	8		
Investering i annet foretak i samme konsern	8		
Investeringer i tilknyttet selskap	8		
<b>Sum anleggsmidler</b>		<b>809 392</b>	<b>0</b>
<b>Omløpsmidler</b>			
<b>Varer</b>			
<b>Fordringer</b>			
Kundefordringer		40 454	149 615
Andre fordringer		42 854	10 000
<b>Sum fordringer</b>		<b>83 308</b>	<b>159 615</b>
<b>Bankinnskudd, kontanter og lignende</b>			
Bankinnskudd, kontanter og lignende	5	468 159	60 834
<b>Sum bankinnskudd, kontanter og lignende</b>		<b>468 159</b>	<b>60 834</b>
<b>Sum omløpsmidler</b>		<b>551 468</b>	<b>220 449</b>



## Balanse

Beløp i: NOK	Note	2018	2017
<b>SUM EIENDELER</b>		<b>1 360 860</b>	<b>220 449</b>
<b>BALANSE - EGENKAPITAL OG GJELD</b>			
<b>Egenkapital</b>			
<b>Innskutt egenkapital</b>			
Selskapskapital	1, 4	102 115	30 000
Beholdning av egne aksjer	1	600 024	
Overkurs	1	297 648	
Annen innskutt egenkapital			-5 570
<b>Sum innskutt egenkapital</b>		<b>999 787</b>	<b>24 430</b>
<b>Opptjent egenkapital</b>			
Annen egenkapital	1		12 983
<b>Sum opptjent egenkapital</b>			<b>12 983</b>
<b>Sum egenkapital</b>		<b>999 787</b>	<b>37 413</b>
<b>Gjeld</b>			
<b>Langsiktig gjeld</b>			
Utsatt skatt	9		
<b>Annen langsiktig gjeld</b>			
<b>Sum langsiktig gjeld</b>		<b>0</b>	<b>0</b>
<b>Kortsiktig gjeld</b>			
Leverandørgjeld		179 885	124 460
Betalbar skatt	9		2 341
Skyldige offentlige avgifter		70 249	20 593
Utbytte	1		
Annen kortsiktig gjeld		110 939	35 642
<b>Sum kortsiktig gjeld</b>		<b>361 073</b>	<b>183 036</b>
<b>Sum gjeld</b>		<b>361 073</b>	<b>183 036</b>
<b>SUM EGENKAPITAL OG GJELD</b>		<b>1 360 860</b>	<b>220 449</b>



## Balanse

<b>Beløp i: NOK</b>	<b>Note</b>	<b>2018</b>	<b>2017</b>
---------------------	-------------	-------------	-------------

---



# Årsregnskap 2018 NORWEGIAN SHORES AS

*Perineo Dokumentnøkkel: DBDAG.WSBJC-D0WVT-3E.WU.CA.43G-2COPY*



## Resultatregnskap NORWEGIAN SHORES AS

Driftsinntekter og driftskostnader	Note	2018	2017
Salgsinntekt		1 255 394	329 229
Offentlig tilskudd	3	600 000	110 000
<b>Sum driftsinntekter</b>		<b>1 855 394</b>	<b>439 229</b>
Varekostnad		853 269	233 607
Lønnskostnad	2	750 258	38 338
Avskrivning av driftsmidler og immaterielle eiendeler	6, 7	58 999	0
Annen driftskostnad	2	561 440	150 692
<b>Sum driftskostnader</b>		<b>2 223 966</b>	<b>422 636</b>
<b>Driftsresultat</b>		<b>-368 571</b>	<b>16 593</b>
<b>Finansinntekter og finanskostnader</b>			
Annen renteinntekt		159	43
Annen rentekostnad		53	0
Annen finanskostnad	8	17 950	1 313
<b>Resultat av finansposter</b>		<b>-17 845</b>	<b>-1 270</b>
<b>Ordinært resultat før skattekostnad</b>		<b>-386 416</b>	<b>15 324</b>
Skattekostnad på ordinært resultat	9	-80 816	2 341
<b>Årsresultat</b>		<b>-305 600</b>	<b>12 983</b>
<b>Overføringer</b>			
Avsatt til annen egenkapital		0	12 983
Overført til udekket tap		292 617	0
Overført fra annen egenkapital		12 983	0
<b>Sum overføringer</b>	1	<b>-305 600</b>	<b>12 983</b>

Peirano Dokumentnøkkel: D8D4Q-W8JYC-D6WVT-3EJWU-CA43G-2COPY



## Balanse NORWEGIAN SHORES AS

Eiendeler	Note	2018	2017
<b>Anleggsmidler</b>			
Forskning og utvikling	7	83 700	0
Utsatt skattefordel	9	80 816	0
<b>Sum immaterielle eiendeler</b>		<b>164 516</b>	<b>0</b>
<b>Varige driftsmidler</b>			
Skip og flytende installasjoner		174 101	0
Driftsløsøre, inventar o.a. utstyr	6	470 775	0
<b>Sum varige driftsmidler</b>		<b>644 876</b>	<b>0</b>
<b>Sum anleggsmidler</b>		<b>809 392</b>	<b>0</b>
<b>Omløpsmidler</b>			
<b>Fordringer</b>			
Kundefordringer		40 454	149 615
Andre kortsiktige fordringer		42 854	10 000
<b>Sum fordringer</b>		<b>83 308</b>	<b>159 615</b>
<b>Bankinnskudd, kontanter o.l</b>			
Bankinnskudd, kontanter o.l.	5	468 159	60 834
<b>Sum bankinnskudd, kontanter o.l</b>		<b>468 159</b>	<b>60 834</b>
<b>Sum omløpsmidler</b>		<b>551 468</b>	<b>220 449</b>
<b>Sum eiendeler</b>		<b>1 360 860</b>	<b>220 449</b>

Periodes Dokumentnrøkkel: D8D8AQ-W8BJYC-D6WVT-3EJWU-CA43G-2CCPY



## Balanse NORWEGIAN SHORES AS

Egenkapital og gjeld	Note	2018	2017
<b>Egenkapital</b>			
<i>Innskutt egenkapital</i>			
Aksjekapital	1, 4	102 115	30 000
Ikke-registrert aksjekapital	1	600 024	0
Overkurs	1	297 648	0
Annen innskutt egenkapital		0	-5 570
<b>Sum innskutt egenkapital</b>		<b>999 787</b>	<b>24 430</b>
<i>Opptjent egenkapital</i>			
Annen egenkapital	1	0	12 983
<b>Sum opptjent egenkapital</b>		<b>0</b>	<b>12 983</b>
<b>Sum egenkapital</b>		<b>999 787</b>	<b>37 413</b>
<b>Gjeld</b>			
<i>Kortsiktig gjeld</i>			
Leverandørgjeld		179 885	124 460
Betalbar skatt	9	0	2 341
Skyldig offentlige avgifter		70 249	20 593
Annen kortsiktig gjeld		110 939	35 642
<b>Sum kortsiktig gjeld</b>		<b>361 073</b>	<b>183 036</b>
<b>Sum gjeld</b>		<b>361 073</b>	<b>183 036</b>
<b>Sum egenkapital og gjeld</b>		<b>1 360 860</b>	<b>220 449</b>

Arendal, elektronisk signert  
Styret i NORWEGIAN SHORES AS

Kristian Lier  
styreleder /daglig leder

Øystein Ruud  
styremedlem

Thomas Skallebø  
styremedlem

Erik Hoftun  
styremedlem

Erik Tronbøl  
styremedlem



## Regnskapsprinsipper

Årsregnskapet er satt opp i samsvar med regnskapsloven og god regnskapsskikk for små foretak.

## Bruk av estimater

Utarbeidelse av regnskap i samsvar med regnskapsloven krever bruk av estimater. Videre krever anvendelse av selskapets regnskapsprinsipper at ledelsen må utøve skjønn.

## Salgsinntekter

Inntekter ved salg av varer og tjenester vurderes til virkelig verdi av vederlaget, netto etter fradrag for merverdiavgift, returer, rabatter og andre avslag.

Salg av varer inntektsføres når risiko og kontroll i all hovedsak er overført kjøperen.

Med risiko menes eiendelens gevinst og tapspotensiale mens kontroll defineres som beslutnings og råderett. Erfaringsstall anvendes for å estimere og regnskapsføre avsetninger for kvantumsrabatter og retur på salgstidspunktet.

Salg av tjenester inntektsføres etter hvert som de er levert.

## Klassifisering og vurdering av balanseposter

Eiendeler bestemt til varig eie eller bruk er klassifisert som anleggsmidler. Anleggsmidler er vurdert til anskaffelseskost. Omløpsmidler og kortsiktig gjeld omfatter normalt poster som forfaller til betaling innen ett år etter balansedagen, samt poster som knytter seg til varekretsløpet. Omløpsmidler vurderes til laveste verdi av anskaffelseskost og antatt virkelig verdi.

Fordringer klassifiseres som omløpsmidler hvis de skal tilbakebetales i løpet av ett år. For gjeld er analoge kriterier lagt til grunn. Første års avdrag på langsiktige fordringer og langsiktig gjeld klassifiseres likevel ikke som omløpsmiddel og kortsiktig gjeld.

Enkelte poster er vurdert etter andre regler. Postene det gjelder vil være blant de postene som omhandles nedenfor.

## Immaterielle eiendeler

Utgifter til egen utvikling av immaterielle eiendeler kostnadsføres løpende.

Utgifter til andre immaterielle eiendeler balanseføres i den grad det kan identifiseres en fremtidig økonomisk fordel knyttet til utvikling av en identifiserbar immateriell eiendel og utgiftene kan måles pålitelig. I motsatt fall kostnadsføres slike utgifter løpende. Balanseført utvikling avskrives lineært over økonomisk levetid.

## Varige driftsmidler

Varige driftsmidler balanseføres og avskrives lineært til restverdi over driftsmidlenes forventede utnyttbare levetid. Ved endring i avskrivningsplan fordeles virkningen over gjenværende avskrivningstid ("knekkpunktmetoden"). Vedlikehold av driftsmidler kostnadsføres løpende. Påkostninger eller forbedringer tillegges driftsmidlets kostpris og avskrives i takt med driftsmidlet. Skillet mellom vedlikehold og påkostning/forbedring regnes i forhold til driftsmidlets stand ved kjøp av driftsmidlet. Tomter avskrives ikke.

Utgifter til leie av driftsmidler kostnadsføres. Forskuddsbetalinger balanseføres som forskuddsbetalt kostnad, og fordeles over leieperioden.

## Nedskrivning av anleggsmidler

Ved indikasjon på at balanseført verdi av et anleggsmiddel er høyere enn virkelig verdi, foretas det test for verdifall. Testen foretas for det laveste nivå av anleggsmidler som har selvstendige kontantstrømmer.

Hvis balanseført verdi er høyere enn både salgsverdi og gjenvinnbart beløp, foretas det nedskrivning til det høyeste av salgsverdi og gjenvinnbart beløp. Gjenvinnbart beløp er det høyeste av netto salgsverdi og bruksverdi. Bruksverdi er nåverdi av fremtidige kontantstrømmer knyttet til eiendelen.

Tidligere nedskrivninger, med unntak for nedskrivning av goodwill, reverseres hvis grunnlaget for nedskrivningen ikke lenger er til stede.

## Fordringer

Kundefordringer og andre fordringer er oppført i balansen til pålydende etter fradrag for avsetning til forventet tap. Avsetning for tap gjøres på grunnlag av individuelle vurderinger av de enkelte fordringene. I tillegg gjøres det for øvrige kundefordringer en uspesifisert avsetning for å dekke antatt tap.

## Skatt

Skattekostnaden i resultatregnskapet omfatter både periodens betalbare skatt og endring i utsatt skatt. Utsatt skatt beregnes med 22 % på grunnlag av de midlertidige forskjeller som eksisterer mellom regnskapsmessige og skattemessige verdier, samt eventuelt ligningsmessig underskudd til fremføring ved utgangen av regnskapsåret. Skatteøkende og skattereduserende midlertidige forskjeller som reverserer eller kan reversere i samme periode er utlignet og nettoført.

Oppføring av utsatt skattefordel på netto skattereduserende forskjeller som ikke er utlignet og underskudd til fremføring, er begrunnet med antatt fremtidig inntjening. Utsatt skattefordel som kan balanseføres og utsatt skatt er oppført netto i balansen.



## Note 1 Egenkapital

	Aksjekapital	Annen innsk EK	Overkurs	Ikke-registrert egenkapital	Annen egenkapital	Sum egenkapital
Pr 01.01.	30 000	-5 570			12 983	37 413
Justering udekket tap mot overkurs		5 570	-5 570			0
Emisjoner	72 115		595 835			667 950
Emisjoner (ikke registrert)				600 024		600 024
Årets resultat			-292 617		-12 983	-305 600
Pr 31.12	102 115	0	297 648	600 024	0	999 787

### Ikke-registrert egenkapital

I desember 2018 ble det gjennomført en ytterligere emisjon hvor selskapet skrev ut nye aksjer og fikk inn verdier på NOK 600 024. Denne emisjonen ble ikke registrert før i januar 2019 og det vises i regnskapet som ikke registrert egenkapital.

### Balansføring av utsatt skattefordel

Styret har valgt å balanseføre utsatt skattefordel. Dette begrunnes i forventningen om at selskapet i løpet av nær fremtid vil kunne ta nytte av denne fordelene ved fremtidig inntjeningsvevne.

## Note 2 Lønnskostnader, antall ansatte, godtgjørelser, lån til ansatte mm

Lønnskostnader	2018	2017
Lønninger	649 600	33 600
Arbeidsgiveravgift	93 043	4 738
Pensjonskostnader	0	0
Andre ytelser	7 616	0
Sum	750 258	38 338

Gjennomsnittlig antall årsverk sysselsatt i regnskapsåret 1

Ytelser til ledende personer	Daglig leder	Styret
Lønn	548 800	0
Sum	548 800	0

Det er ikke gitt lån/sikkerhetsstillelse til daglig leder, styrets leder eller andre nærstående parter.

### OTP

Selskapet har kun hatt 1,2 årsverk i løpet av året så det har ikke vært nødvendig å tegne lovpålagt tjenestepensjonsordning etter lov om obligatorisk tjenestepensjon.

### Revisor

Kostnadsført honorar til revisor for 2018 utgjør kr 56 584,- ekskl.mva.

Lovpålagt revisjon	24 000
Andre tjenester	32 584
Sum honorar til revisor	56 584



## Note 3 Offentlige tilskudd

Selskapet har i 2018 mottatt kr 600 000 i forskjellige former for tilskudd. Dette er i sin helhet inntektsført under driftsinntekter (bruttoført).

Selskapet mottok kr 150 000 i tilskudd fra Regionalt Næringsfond for Arendal, Grimstad og Froland til prosjektering av østersmottak.

Selskapet mottok kr 450 000 i tilskudd fra Innovasjon Norge som kommersialiseringstilskudd.

## Note 4 Antall aksjer, aksjeeiere m

Aksjekapital	Antall	Pålydende	Balanseført
Ordinære aksjer	102 115	1	102 115

Aksjekapitalen eies av følgende aksjonærer:

Aksjonærer:	Antall aksjer	Eierandel
Espen Bierud	2 400	2 %
Con Ganas AS	29 916	29 %
Demliard AS	8 333	8 %
Maverick Concepts AS	3 500	3 %
Relish Morten Kristiansen	8 333	8 %
Thomas Skallebø	19 083	19 %
Ina Olasdatter	5 550	5 %
Concept Restaurants AS	25 000	24 %
<b>Sum</b>	<b>102 115</b>	<b>100 %</b>

Selskapet har en aksjeklasse og alle aksjer har lik stemmerett.

## Aksjer eiet av styremedlemmer og daglig leder

Kristian Lier (Con Ganas AS)	styrets leder og daglig leder	29 916
Thomas Skallebø	styremedlem	19 083
Øystein Ruud (Maverick Concepts AS)	styremedlem	3 500
Erik Hoftun (Demliard AS)	styremedlem	8 333
Erik Trønblø (Concept Restaurants AS)	styremedlem	25 000

## Note 5 Bankinnskudd

	2018	2017
Bundne skattetreksmidler	40 590	9 000



## Note 6 Varige driftsmidler

	Båter	Driftsløsøre, inventar o.a utstyr	Totalt
Anskaffelseskost 01.01	0	0	0
Tilgang	180 000	487 075	667 075
Avgang	0	0	0
<b>Anskaffelseskost 31.12</b>	<b>180 000</b>	<b>487 075</b>	<b>667 075</b>
Akk. av-/nedskrivninger 31.12	-5 899	-16 300	-22 199
<b>Balansført verdi 31.12</b>	<b>174 101</b>	<b>470 775</b>	<b>644 876</b>
<b>Årets avskrivninger</b>	<b>5 899</b>	<b>16 300</b>	<b>22 199</b>
Avskrivningssats	7 %	20 %	
Avskrivningsplan	Lineær	Lineær	
Økonomisk levetid	15 år	5 år	

## Note 7 Immaterielle eiendeler

	Forskning og utvikling	Totalt
Anskaffelseskost 01.01	0	0
Tilgang	120 500	120 500
Avgang	0	0
<b>Anskaffelseskost 31.12</b>	<b>120 500</b>	<b>120 500</b>
Akk. av-/nedskrivninger 31.12	-36 800	-36 800
<b>Balansført verdi 31.12</b>	<b>83 700</b>	<b>83 700</b>
<b>Årets avskrivninger</b>	<b>36 800</b>	<b>36 800</b>
Avskrivningssats	33 %	
Avskrivningsplan	Lineær	
Økonomisk levetid	3 år	

## Note 8 Investering i datterselskap, tilknyttet selskap og felleskontrollert virksomhet

Selskapet kjøpte i starten av året aksjene i Norwegian Gigas AS. Disse aksjene ble solgt i slutten av året med tap som er først som annen finanskostnad. Norwegian Shores AS kjøpte i 2018 varer fra Norwegian Gigas AS.



## Note 9 Skatt

Årets skattekostnad	2018	2017
Resultatført skatt på ordinært resultat:		
Betalbar skatt	0	2 341
Endring i utsatt skattefordel	-80 816	0
<b>Skattekostnad ordinært resultat</b>	<b>-80 816</b>	<b>2 341</b>
Skattepliktig inntekt:		
Ordinært resultat før skatt	-386 416	15 324
Permanente forskjeller	19 071	-5 570
Endring i midlertidige forskjeller	-108 083	0
<b>Skattepliktig inntekt</b>	<b>-475 428</b>	<b>9 754</b>
Betalbar skatt i balansen:		
Betalbar skatt på årets resultat	0	2 341
<b>Sum betalbar skatt i balansen</b>	<b>0</b>	<b>2 341</b>

Skatteeffekten av midlertidige forskjeller og underskudd til fremføring som har gitt opphav til utsatt skatt og utsatte skattefordeler, spesifisert på typer av midlertidige forskjeller:

	2018	2017	Endring
Varige driftsmidler	108 083	0	-108 083
<b>Sum</b>	<b>108 083</b>	<b>0</b>	<b>-108 083</b>
Akkumulert fremførbart underskudd	-475 428	0	475 428
<b>Grunnlag for beregning av utsatt skatt</b>	<b>-367 345</b>	<b>0</b>	<b>367 345</b>
<b>Utsatt skattefordel (22 % / 23 %)</b>	<b>-80 816</b>	<b>0</b>	<b>80 816</b>

Peppere Dokumentnøkkel: D8D8A0-W8BYC-D88WV7-3EJWU-CA43G-2COPY



## PENNEO

Signaturene i dette dokumentet er juridisk bindende. Dokument signert med "Penneo™ - sikker digital signatur".  
De signerende parter sin identitet er registrert, og er listet nedenfor.

"Med min signatur bekrefter jeg alle datoer og innholdet i dette dokument."

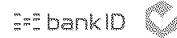
### Øystein Ruud

Styremedlem

Serienummer: 9578-5999-4-1805077

IP: 84.211.xxx.xxx

2019-02-11 16:24:56Z



### Kristian Lier

Styreleder

Serienummer: 9578-5993-4-3940437

IP: 77.16.xxx.xxx

2019-02-11 19:42:49Z



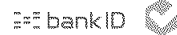
### Erik Tronbøl

Styremedlem

Serienummer: 9578-5997-4-208257

IP: 85.166.xxx.xxx

2019-02-11 20:20:28Z



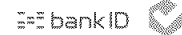
### Erik Hoftun

Styremedlem

Serienummer: 9578-5999-4-1185942

IP: 84.213.xxx.xxx

2019-02-12 11:21:20Z



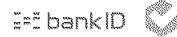
### Thomas Skallebø

Styremedlem

Serienummer: 9578-5995-4-70770

IP: 88.90.xxx.xxx

2019-02-17 20:11:14Z



Penneo Dokumentnøkkel: DBDAQ-W8UYQ-D6WVT-3EJWU-CA43G-2CQPY

Dokumentet er signert digitalt, med **Penneo.com**. Alle digitale signatur-data i dokumentet er sikret og validert av den datamaskin-utregnede hash-verdien av det opprinnelige dokument. Dokumentet er låst og tids-stemplet med et sertifikat fra en betrodd tredjepart. All kryptografisk bevis er integrert i denne PDF, for fremtidig validering (hvis nødvendig).

#### Hvordan bekrefter at dette dokumentet er originalen?

Dokumentet er beskyttet av ett Adobe CDS sertifikat. Når du åpner dokumentet i

Adobe Reader, skal du kunne se at dokumentet er sertifisert av **Penneo e-signature service** <penneo@penneo.com>. Dette garanterer at innholdet i dokumentet ikke har blitt endret.

Det er lett å kontrollere de kryptografiske beviser som er lokalisert inne i dokumentet, med Penneo validator - <https://penneo.com/validate>



BDO AS  
Kystveien 40  
4841 Arendal

## Uavhengig revisors beretning

Til generalforsamlingen i Norwegian Shores AS

Uttalelse om revisjonen av årsregnskapet

### Konklusjon

Vi har revidert Norwegian Shores AS' årsregnskap.

#### Årsregnskapet består av:

- Balanse per 31. desember 2018
- Resultatregnskap for 2018
- Noter til årsregnskapet, herunder et sammendrag av viktige regnskapsprinsipper.

#### Etter vår mening:

Er årsregnskapet avgitt i samsvar med lov og forskrifter og gir et rettviseende bilde av selskapets finansielle stilling per 31. desember 2018, og av dets resultater for regnskapsåret avsluttet per denne datoen i samsvar med regnskapslovens regler og god regnskapsskikk i Norge.

### Grunnlag for konklusjonen

Vi har gjennomført revisjonen i samsvar med lov, forskrift og god revisjonsskikk i Norge, herunder de internasjonale revisjonsstandardene International Standards on Auditing (ISA-ene). Våre oppgaver og plikter i henhold til disse standardene er beskrevet i Revisors oppgaver og plikter ved revisjon av årsregnskapet. Vi er uavhengige av selskapet slik det kreves i lov og forskrift, og har overholdt våre øvrige etiske forpliktelser i samsvar med disse kravene. Etter vår oppfatning er innhentet revisjonsbevis tilstrekkelig og hensiktsmessig som grunnlag for vår konklusjon.

### Styret og daglig leders ansvar for årsregnskapet

Styret og daglig leder (ledelsen) er ansvarlig for å utarbeide årsregnskapet i samsvar med lov og forskrifter, herunder for at det gir et rettviseende bilde i samsvar med regnskapslovens regler og god regnskapsskikk i Norge. Ledelsen er også ansvarlig for slik internkontroll som den finner nødvendig for å kunne utarbeide et årsregnskap som ikke inneholder vesentlig feilinformasjon, verken som følge av misligheter eller utilsiktede feil.

Ved utarbeidelsen av årsregnskapet må ledelsen ta standpunkt til selskapets evne til fortsatt drift og opplyse om forhold av betydning for fortsatt drift. Forutsetningen om fortsatt drift skal legges til grunn for årsregnskapet så lenge det ikke er sannsynlig at virksomheten vil bli avviklet.

### Revisors oppgaver og plikter ved revisjonen av årsregnskapet

Vårt mål er å oppnå betryggende sikkerhet for at årsregnskapet som helhet ikke inneholder vesentlig feilinformasjon, verken som følge av misligheter eller utilsiktede feil, og å avgi en revisjonsberetning som inneholder vår konklusjon. Betryggende sikkerhet er en høy grad av sikkerhet, men ingen garanti for at en revisjon utført i samsvar med lov, forskrift og god revisjonsskikk i Norge, herunder ISA-ene, alltid vil avdekke vesentlig feilinformasjon som eksisterer. Feilinformasjon kan oppstå som følge av misligheter eller utilsiktede feil. Feilinformasjon blir vurdert som vesentlig dersom den enkeltvis eller samlet med rimelighet kan forventes å påvirke økonomiske beslutninger som brukerne foretar basert på årsregnskapet.



For videre beskrivelse av revisors oppgaver og plikter vises det til:  
<https://revisorforeningen.no/revisjonsberetninger>

Uttalelse om øvrige lovmessige krav

Konklusjon om registrering og dokumentasjon

Basert på vår revisjon av årsregnskapet som beskrevet ovenfor, og kontrollhandlinger vi har funnet nødvendig i henhold til internasjonal standard for attestasjonsoppdrag (ISAE) 3000 «Attestasjonsoppdrag som ikke er revisjon eller forenklet revisorkontroll av historisk finansiell informasjon», mener vi at ledelsen har oppfylt sin plikt til å sørge for ordentlig og oversiktlig registrering og dokumentasjon av selskapets regnskapsopplysninger i samsvar med lov og god bokføringskikk i Norge.

BDO AS

Håkon Korslund  
statsautorisert revisor  
(elektronisk signert)

Permieo Dokumentnrøkket.E5E3F-DPSN1-X5CQKZ-4F6HE-MTDFP-G51CV



# PENNEO

*Signaturene i dette dokumentet er juridisk bindende. Dokument signert med "Penneo"™ - sikker digital signatur.  
De signerende parter sin identitet er registrert, og er listet nedenfor.*

*"Med min signatur bekrefter jeg alle datoer og innholdet i dette dokument."*

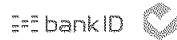
**Håkon Vik Korslund**

Partner

Serienummer: 9578-5992-4-1065097

IP: 46.46.xxx.xxx

2019-02-18 08:24:05Z



Penneo Dokumentnøkkel: E5E3F-DPSN1-X5CKZ-4F6HE-MTDFP-G5LCV

Dokumentet er signert digitalt, med **Penneo.com**. Alle digitale signatur-data i dokumentet er sikret og validert av den datamaskin-utregnede hash-verdien av det opprinnelige dokument. Dokumentet er låst og tids-stemplet med et sertifikat fra en betrodd tredjepart. All kryptografisk bevis er integrert i denne PDF, for fremtidig validering (hvis nødvendig).

**Hvordan bekrefter at dette dokumentet er originalen?**

Dokumentet er beskyttet av ett Adobe CDS sertifikat. Når du åpner dokumentet i

Adobe Reader, skal du kunne se at dokumentet er sertifisert av **Penneo e-signature service** <[penneo@penneo.com](mailto:penneo@penneo.com)>. Dette garanterer at innholdet i dokumentet ikke har blitt endret.

Det er lett å kontrollere de kryptografiske beviser som er lokalisert inne i dokumentet, med Penneo validator - <https://penneo.com/validate>