



## ÅRSREGNSKAPET FOR REGNSKAPSÅRET 2024 - GENERELL INFORMASJON

### Enheten

Organisasjonsnummer:	921 708 491
Organisasjonsform:	Aksjeselskap
Foretaksnavn:	BETONMAST AS
Forretningsadresse:	Schweigaards gate 34E 0191 OSLO

### Regnskapsår

Årsregnskapets periode:	01.01.2024 - 31.12.2024
-------------------------	-------------------------

### Konsern

Morselskap i konsern:	Ja
Konsernregnskap lagt ved:	Nei

### Regnskapsregler

Regler for små foretak benyttet:	Nei
Benyttet ved utarbeidelsen av årsregnskapet til selskapet:	Regnskapslovens alminnelige regler

### Årsregnskapet fastsatt av kompetent organ

Bekreftet av representant for selskapet:	Karianne Børresen Moksnes
Dato for fastsettelse av årsregnskapet:	23.04.2025

### Grunnlag for avgivelse

År 2024: Årsregnskapet er elektronisk innlevert  
År 2023: Tall er hentet fra elektronisk innlevert årsregnskap fra 2024

*Det er ikke krav til at årsregnskapet m.v. som sendes til Regnskapsregisteret er undertegnet. Kontrollen på at dette er utført ligger hos revisor/enhetens øverste organ. Sikkerheten ivaretas ved at innsender har rolle/rettighet for innsending av årsregnskapet via Altinn, og ved at det bekreftes at årsregnskapet er fastsatt av kompetent organ.*

Brønnøysundregistrene, 29.07.2025



## Resultatregnskap

Beløp i: NOK	Note	2024	2023
<b>RESULTATREGNSKAP</b>			
<b>Inntekter</b>			
Salgsinntekt	4, 5	140 772 224	134 429 233
Annen driftsinntekt		2 464 092	2 857 870
<b>Sum inntekter</b>		<b>143 236 316</b>	<b>137 287 103</b>
<b>Kostnader</b>			
Varekostnad			3 233 401
Lønnskostnad	6, 7	65 918 349	52 406 677
Ordinære avskrivninger	8, 9	821 310	505 550
Nedskrivning av varige driftsmidler og immaterielle eiendeler	8, 9		
Annen driftskostnad	6, 10	45 016 485	50 365 682
<b>Sum kostnader</b>		<b>111 756 144</b>	<b>106 511 309</b>
<b>Driftsresultat</b>		<b>31 480 172</b>	<b>30 775 794</b>
<b>Finansinntekter og finanskostnader</b>			
Inntekt på investering i datterselskap		58 495 989	40 095 909
Renteinntekt fra foretak i samme konsern	11	6 315 235	9 225 101
Annen renteinntekt		1 219 782	1 149 577
Andre finansinntekter-/kostnader		193 216	17 354 991
<b>Sum finansinntekter</b>		<b>66 224 222</b>	<b>67 825 578</b>
Nedskrivning av finansielle eiendeler	12	43 713 738	1 150 490
Rentekostnad til foretak i samme konsern		1 264	7 375
Annen rentekostnad		27 601	415 127
Annen finanskostnad			-653 730
<b>Sum finanskostnader</b>		<b>43 742 603</b>	<b>919 262</b>
<b>Netto finans</b>		<b>22 481 619</b>	<b>66 906 316</b>
<b>Resultat før skattekostnad</b>		<b>53 961 791</b>	<b>97 682 110</b>
Skattekostnad på resultat	13	8 859 237	22 016 776
<b>Årsresultat</b>	14	<b>45 102 554</b>	<b>75 665 334</b>



## Resultatregnskap

<b>Beløp i: NOK</b>	<b>Note</b>	<b>2024</b>	<b>2023</b>
Årsresultat etter minoritetsinteresser		45 102 554	75 665 334
<b>Totalresultat</b>		<b>45 102 554</b>	<b>75 665 334</b>
<b>Overføringer og disponeringer</b>			
Ordinært utbytte		147 200 000	
Avgitt konsernbidrag			77 175 983
Overført til/fra annen egenkapital		-102 097 446	-1 510 649
<b>Sum overføringer og disponeringer</b>	14	<b>45 102 554</b>	<b>75 665 334</b>



## Balanse

Beløp i: NOK	Note	2024	2023
<b>BALANSE - EIENDELER</b>			
<b>Anleggsmidler</b>			
<b>Immaterielle eiendeler</b>			
Utvikling	8		
Konsesjoner, patenter o.l.	8	1 235 261	1 603 878
Utsatt skattefordel	13	11 531 135	11 683 162
Goodwill	8		
<b>Sum immaterielle eiendeler</b>		<b>12 766 396</b>	<b>13 287 040</b>
<b>Varige driftsmidler</b>			
Tomter, bygninger o.a. fast eiendom	9		
Maskiner og anlegg	9		
Skip og flytende installasjoner	9		
Driftsløsøre, inventar o.a. utstyr	9	625 140	794 064
<b>Sum varige driftsmidler</b>	9	<b>625 140</b>	<b>794 064</b>
<b>Finansielle anleggsmidler</b>			
Investering i datterselskap	12, 15	625 917 246	520 917 246
Investering i annet foretak i samme konsern	5, 15		
Lån til foretak i samme konsern	5		
Investeringer i tilknyttet selskap	5		
Lån til tilknyttet selskap og felles kontrollert virksomhet	5		
Investeringer i aksjer og andeler	12, 15	1 013 000	11 687 453
Andre fordringer			
Andre langsiktige fordringer	11		
<b>Sum finansielle anleggsmidler</b>		<b>626 930 247</b>	<b>532 604 699</b>
<b>Sum anleggsmidler</b>		<b>640 321 782</b>	<b>546 685 803</b>
<b>Omløpsmidler</b>			
<b>Varer</b>			
<b>Fordringer</b>			
Kundefordringer	11	1 692 523	4 549 031
Andre fordringer	11	3 648 957	1 965 546
Konsernfordringer	11	196 710 676	416 487 157



## Balanse

Beløp i: NOK	Note	2024	2023
<b>Sum fordringer</b>		<b>202 052 156</b>	<b>423 001 733</b>
<b>Investeringer</b>			
Aksjer og andeler i foretak i samme konsern	15		
<b>Bankinnskudd, kontanter og lignende</b>			
Bankinnskudd, kontanter o.l.		51 682	49 736
<b>Sum bankinnskudd, kontanter og lignende</b>		<b>51 682</b>	<b>49 736</b>
<b>Sum omløpsmidler</b>		<b>202 103 838</b>	<b>423 051 469</b>
<b>SUM EIENDELER</b>		<b>842 425 620</b>	<b>969 737 271</b>
<b>BALANSE - EGENKAPITAL OG GJELD</b>			
<b>Egenkapital</b>			
<b>Innskutt egenkapital</b>			
Aksjekapital	14, 16	20 000 000	20 000 000
Overkurs	14	496 341 199	496 341 199
Annen innskutt egenkapital	7, 14	16 667 793	15 837 604
<b>Sum innskutt egenkapital</b>		<b>533 008 992</b>	<b>532 178 803</b>
<b>Opptjent egenkapital</b>			
Annen egenkapital	14	55 496 892	157 594 338
<b>Sum opptjent egenkapital</b>		<b>55 496 892</b>	<b>157 594 338</b>
<b>Sum egenkapital</b>	14	<b>588 505 884</b>	<b>689 773 141</b>
<b>Gjeld</b>			
<b>Langsiktig gjeld</b>			
Utsatt skatt	13		
<b>Annen langsiktig gjeld</b>			
Øvrig langsiktig gjeld	11		
<b>Sum langsiktig gjeld</b>		<b>0</b>	<b>0</b>

## Kortsiktig gjeld



## Balanse

<b>Beløp i: NOK</b>	<b>Note</b>	<b>2024</b>	<b>2023</b>
Leverandørgjeld	11	4 206 318	5 082 826
Betalbar skatt	13		
Skyldig offentlige avgifter		4 250 069	4 746 306
Utbytte	11	147 200 000	
Kortsiktig konserngjeld	11	39 578 228	215 265 568
Annen kortsiktig gjeld		58 685 121	54 869 431
<b>Sum kortsiktig gjeld</b>		<b>253 919 736</b>	<b>279 964 131</b>
<b>Sum gjeld</b>		<b>253 919 736</b>	<b>279 964 131</b>
<b>SUM EGENKAPITAL OG GJELD</b>		<b>842 425 620</b>	<b>969 737 271</b>



## Brønnøysundregistrene

### ÅRSREGNSKAP FOR REGNSKAPSÅRET 2024 - GENERELL INFORMASJON

Journalnummer: 2025 704345

#### Enheten

Organisasjonsnummer: 921 708 491  
Organisasjonsform: Aksjeselskap  
Foretaksnavn: BETONMAST AS  
Forretningsadresse: Schweigaards gate 34E  
0191 OSLO

#### Regnskapsår

Årsregnskapets periode: 01.01.2024 - 31.12.2024

#### Konsern

Morselskap i konsern: Ja  
Konsernregnskap lagt ved: Nei

#### Regnskapsregler

Regler for små foretak benyttet: Nei  
Benyttet ved utarbeidelsen av  
årsregnskapet til selskapet: Regnskapslovens alminnelige regler

#### Årsregnskapet fastsatt av kompetent organ

Bekreftet av representant for selskapet: Karianne Børresen Moksnes  
Dato for fastsettelse av årsregnskapet: 23.04.2025

#### Grunnlag for avgivelse

År 2024: Årsregnskap er elektronisk innlevert.  
År 2023: Tall er hentet fra elektronisk innlevert årsregnskap fra 2024.

*Det er ikke krav til at årsregnskapet m.v. som sendes til Regnskapsregisteret er undertegnet. Kontrollen på at dette er utført ligger hos revisor/enhetens øverste organ. Sikkerheten ivaretas ved at innsender har rolle/rettighet for innsending av årsregnskapet via Altinn, og ved at det bekreftes at årsregnskapet er fastsatt av kompetent organ.*

Brønnøysundregistrene, 28.07.2025



Organisasjonsnr: 921 708 491  
BETONMAST AS

## RESULTATREGNSKAP

Beløp i: NOK	Note	2024	2023
<b>RESULTATREGNSKAP</b>			
<b>Inntekter</b>			
Salgsinntekt	4, 5	140 772 224	134 429 233
Annen driftsinntekt		2 464 092	2 857 870
<b>Sum inntekter</b>		<b>143 236 316</b>	<b>137 287 103</b>
<b>Kostnader</b>			
Varekostnad			3 233 401
Lønnskostnad	6, 7	65 918 349	52 406 677
Ordinære avskrivninger	8, 9	821 310	505 550
Nedskrivning av varige driftsmidler og immaterielle eiendeler	8, 9		
Annen driftskostnad	6, 10	45 016 485	50 365 682
<b>Sum kostnader</b>		<b>111 756 144</b>	<b>106 511 309</b>
<b>Driftsresultat</b>		<b>31 480 172</b>	<b>30 775 794</b>
<b>Finansinntekter og finanskostnader</b>			
Inntekt på investering i datterselskap		58 495 989	40 095 909
Renteinntekt fra foretak i samme konsern	11	6 315 235	9 225 101
Annen renteinntekt		1 219 782	1 149 577
Andre finansinntekter-/kostnader		193 216	17 354 991
<b>Sum finansinntekter</b>		<b>66 224 222</b>	<b>67 825 578</b>
Nedskrivning av finansielle eiendeler	12	43 713 738	1 150 490
Rentekostnad til foretak i samme konsern		1 264	7 375
Annen rentekostnad		27 601	415 127
Annen finanskostnad			-653 730
<b>Sum finanskostnader</b>		<b>43 742 603</b>	<b>919 262</b>
<b>Netto finans</b>		<b>22 481 619</b>	<b>66 906 316</b>
<b>Resultat før skattekostnad</b>		<b>53 961 791</b>	<b>97 682 110</b>
Skattekostnad på resultat	13	8 859 237	22 016 776
<b>Årsresultat</b>	<b>14</b>	<b>45 102 554</b>	<b>75 665 334</b>
<b>Årsresultat etter minoritetsinteresser</b>		<b>45 102 554</b>	<b>75 665 334</b>
<b>Totalresultat</b>		<b>45 102 554</b>	<b>75 665 334</b>



<b>Overføringer og disponeringer</b>			
Ordinært utbytte		147 200 000	
Avgitt konsernbidrag			77 175 983
Overført til/fra annen egenkapital		-102 097 446	-1 510 649
<b>Sum overføringer og disponeringer</b>	<b>14</b>	<b>45 102 554</b>	<b>75 665 334</b>



Organisasjonsnr: 921 708 491  
BETONMAST AS

## BALANSE

Beløp i: NOK	Note	2024	2023
<b>BALANSE - EIENDELER</b>			
<b>Anleggsmidler</b>			
<b>Immaterielle eiendeler</b>			
Utvikling	8		
Konsesjoner, patenter o.l.	8	1 235 261	1 603 878
Utsatt skattefordel	13	11 531 135	11 683 162
Goodwill	8		
<b>Sum immaterielle eiendeler</b>		<b>12 766 396</b>	<b>13 287 040</b>
<b>Varige driftsmidler</b>			
Tomter, bygninger o.a. fast eiendom	9		
Maskiner og anlegg	9		
Skip og flytende installasjoner	9		
Driftsløsøre, inventar o. a. utstyr	9	625 140	794 064
<b>Sum varige driftsmidler</b>	<b>9</b>	<b>625 140</b>	<b>794 064</b>
<b>Finansielle anleggsmidler</b>			
Investering i datterselskap	12, 15	625 917 246	520 917 246
Investering i annet foretak i samme konsern	5, 15		
Lån til foretak i samme konsern	5		
Investeringer i tilknyttet selskap	5		
Lån til tilknyttet selskap og felles kontrollert virksomhet	5		
Investeringer i aksjer og andeler	12, 15	1 013 000	11 687 453
Andre fordringer Andre langsiktige fordringer	11		
<b>Sum finansielle anleggsmidler</b>		<b>626 930 247</b>	<b>532 604 699</b>
<b>Sum anleggsmidler</b>		<b>640 321 782</b>	<b>546 685 803</b>
<b>Omløpsmidler</b>			
<b>Varer</b>			
<b>Fordringer</b>			
Kundefordringer	11	1 692 523	4 549 031
Andre fordringer	11	3 648 957	1 965 546
Konsernfordringer	11	196 710 676	416 487 157
<b>Sum fordringer</b>		<b>202 052 156</b>	<b>423 001 733</b>



<b>Investeringer</b>			
Aksjer og andeler i foretak i samme konsern	15		
<b>Bankinnskudd, kontanter og lignende</b>			
Bankinnskudd, kontanter o. l.		51 682	49 736
Sum bankinnskudd, kontanter og lignende		51 682	49 736
Sum omløpsmidler		202 103 838	423 051 469
<b>SUM EIENDELER</b>		<b>842 425 620</b>	<b>969 737 271</b>
<b>BALANSE - EGENKAPITAL OG GJELD</b>			
<b>Egenkapital</b>			
<b>Innskutt egenkapital</b>			
Aksjekapital	14, 16	20 000 000	20 000 000
Overkurs	14	496 341 199	496 341 199
Annen innskutt egenkapital	7, 14	16 667 793	15 837 604
Sum innskutt egenkapital		533 008 992	532 178 803
<b>Opptjent egenkapital</b>			
Annen egenkapital	14	55 496 892	157 594 338
Sum opptjent egenkapital		55 496 892	157 594 338
Sum egenkapital	14	588 505 884	689 773 141
<b>Gjeld</b>			
<b>Langsiktig gjeld</b>			
Utsatt skatt	13		
Annen langsiktig gjeld			
Øvrig langsiktig gjeld	11		
Sum langsiktig gjeld		0	0
<b>Kortsiktig gjeld</b>			
Leverandørgjeld	11	4 206 318	5 082 826
Betalbar skatt	13		
Skyldig offentlige avgifter		4 250 069	4 746 306
Utbytte	11	147 200 000	
Kortsiktig konserngjeld	11	39 578 228	215 265 568
Annen kortsiktig gjeld		58 685 121	54 869 431
Sum kortsiktig gjeld		253 919 736	279 964 131
Sum gjeld		253 919 736	279 964 131
<b>SUM EGENKAPITAL OG GJELD</b>		<b>842 425 620</b>	<b>969 737 271</b>



Organisasjonsnr: 921 708 491  
BETONMAST AS

NOTEOPPLYSNINGER - SELSKAP - alle poster oppgitt i hele tall

## Note

Antall årsverk i regnskapsåret  
36.00

Sum Beløp

Balanseført verdi 31.12. Varige driftsmidler Immaterielle eiend.

## Konsernregnskap

Morselskapet sitt navn

Forretningskontor for morselskapet

## Begrunnelse for at datterselskap er utelatt fra konsolideringen

Samlet beløp - tilknyttet selskap Årets Fjorårets

Samlet beløp - foretak i samme konsern Årets Fjorårets

Samlet beløp - foretak i samme konsern Årets Fjorårets

Samlet beløp - felles kontrollert virksomhet Årets Fjorårets

Pantstillelse Beløp

Beholdning av egne aksjer Antall Pålydende Andel av aksjek.



Til generalforsamlingen i Betonmast AS

## Uavhengig revisors beretning

### Konklusjon

Vi har revidert årsregnskapet for Betonmast AS som består av balanse per 31. desember 2024, resultatregnskap og kontantstrømoppstilling for regnskapsåret avsluttet per denne datoen og noter til årsregnskapet, herunder et sammendrag av viktige regnskapsprinsipper.

Etter vår mening oppfyller årsregnskapet gjeldende lovkrav, og gir årsregnskapet et rettviseende bilde av selskapets finansielle stilling per 31. desember 2024, og av dets resultater og kontantstrømmer for regnskapsåret avsluttet per denne datoen i samsvar med regnskapslovens regler og god regnskapsskikk i Norge.

### Grunnlag for konklusjonen

Vi har gjennomført revisjonen i samsvar med International Standards on Auditing (ISA-ene). Våre oppgaver og plikter i henhold til disse standardene er beskrevet nedenfor under *Revisors oppgaver og plikter ved revisjonen av årsregnskapet*. Vi er uavhengige av selskapet i samsvar med kravene i relevante lover og forskrifter i Norge og International Code of Ethics for Professional Accountants (inkludert internasjonale uavhengighetsstandarder) utstedt av International Ethics Standards Board for Accountants (IESBA-reglene), og vi har overholdt våre øvrige etiske forpliktelser i samsvar med disse kravene. Innhentet revisjonsbevis er etter vår vurdering tilstrekkelig og hensiktsmessig som grunnlag for vår konklusjon.

### Øvrig informasjon

Styret og daglig leder (ledelsen) er ansvarlige for informasjonen i årsberetningen. Øvrig informasjon omfatter informasjon i årsrapporten bortsett fra årsregnskapet og den tilhørende revisjonsberetningen. Vår konklusjon om årsregnskapet ovenfor dekker ikke informasjonen i årsberetningen.

I forbindelse med revisjonen av årsregnskapet er det vår oppgave å lese årsberetningen. Formålet er å vurdere hvorvidt det foreligger vesentlig inkonsistens mellom årsberetningen og årsregnskapet og den kunnskap vi har opparbeidet oss under revisjonen av årsregnskapet, eller hvorvidt informasjon i årsberetningen ellers fremstår som vesentlig feil. Vi har plikt til å rapportere dersom årsberetningen fremstår som vesentlig feil. Vi har ingenting å rapportere i så henseende.

Basert på kunnskapen vi har opparbeidet oss i revisjonen, mener vi at årsberetningen

- er konsistent med årsregnskapet og
- inneholder de opplysninger som skal gis i henhold til gjeldende lovkrav.

### Ledelsens ansvar for årsregnskapet

Ledelsen er ansvarlig for å utarbeide årsregnskapet og for at det gir et rettviseende bilde i samsvar med regnskapslovens regler og god regnskapsskikk i Norge. Ledelsen er også ansvarlig for slik internkontroll som den finner nødvendig for å kunne utarbeide et årsregnskap som ikke inneholder vesentlig feilinformasjon, verken som følge av misligheter eller utilsiktede feil.

Ved utarbeidelsen av årsregnskapet må ledelsen ta standpunkt til selskapets evne til fortsatt drift og opplyse om forhold av betydning for fortsatt drift. Forutsetningen om fortsatt drift skal legges til grunn for årsregnskapet så lenge det ikke er sannsynlig at virksomheten vil bli avvirket.

### Revisors oppgaver og plikter ved revisjonen av årsregnskapet

Vårt mål er å oppnå betryggende sikkerhet for at årsregnskapet som helhet ikke inneholder vesentlig feilinformasjon, verken som følge av misligheter eller utilsiktede feil, og å avgi en revisjonsberetning som inneholder vår konklusjon. Betryggende sikkerhet er en høy grad av sikkerhet, men ingen garanti for at en

PricewaterhouseCoopers AS, Dronning Eufemias gate 71, Postboks 748 Sentrum, NO-0106 Oslo  
T: 02316, org. no.: 987 009 713 MVA, [www.pwc.no](http://www.pwc.no)  
Statsautoriserte revisorer, medlemmer av Den norske Revisorforening og autorisert regnskapsførerselskap



revisjon utført i samsvar med ISA-ene, alltid vil avdekke vesentlig feilinformasjon. Feilinformasjon kan oppstå som følge av misligheter eller utilsiktede feil. Feilinformasjon er å anse som vesentlig dersom den enkeltvis eller samlet med rimelighet kan forventes å påvirke de økonomiske beslutningene som brukerne foretar på grunnlag av årsregnskapet. For videre beskrivelse av revisors oppgaver og plikter vises det til: <https://revisorforeningen.no/revisionsberetninger>

Oslo, 24. mars 2025  
**PricewaterhouseCoopers AS**

Thomas Whyte Gaardsø  
Statsautorisert revisor  
(elektronisk signert)



 Securely signed with Brevio

Revisjonsberetning

**Signers:**

<b>Name</b>	<b>Method</b>	<b>Date</b>
Gaardsø, Thomas Whyte	BANKID	2025-03-25 15:14

**This document package contains:**

- Closing page (this page)
- The original document(s)
- The electronic signatures. These are not visible in the document, but are electronically integrated.




This file is sealed with a digital signature.  
The seal is a guarantee for the authenticity  
of the document.



# Årsregnskap 2024

## Betonmast AS

 HyfDmAxg6kx-SkdX0xgpJI



## Årsberetning 2024 for Betonmast AS

### Virksomhetens art

Betonmast AS er et selskap bestående av investering i entreprenør- og eiendomsselskaper i Norge. Administrasjonen til konsernet er ansatt i dette selskapet og inntektene består av fellestjenester til konsernet, samt servicesalg og regnskapsførsel. Selskapet har hovedkontor i Oslo.

### Fortsatt drift

I samsvar med regnskapslovens § 3-3a bekreftes det at forutsetningen om fortsatt drift er til stede og at denne forutsetningen er lagt til grunn ved utarbeidelsen av regnskapet.

### Fremtidig utvikling

Videre plan for selskapet er å levere tjenester til konsernet.

### Redegjørelse for årsregnskapet

Styret kjenner ikke til noen forhold av viktighet for å bedømme selskapets stilling og resultat som ikke fremgår av regnskapet og balansen med noter. Det er heller ikke etter regnskapsårets utgang inntrådt forhold som etter styrets syn har betydning ved bedømmelse av regnskapet.

Omsetningen i selskapet ble NOK 143 236 316 i 2024 mot NOK 137 287 103 i 2023. Omsetningen knytter seg i all vesentlighet til konsernkostnader og salg av tjenester til datterselskap. Årsresultatet ble i 2024 NOK 45 102 554 mot NOK 75 665 334 forrige år.

Samlet kontantstrøm fra driften i selskapet var på NOK 163 447 660, mens driftsresultatet for selskapet utgjorde NOK 31 480 172.

Totalkapitalen var ved utgangen av året NOK 842 425 620, sammenlignet med NOK 969 737 271 året før. Egenkapitalandelen pr. 31.12.2024 var 69,9%, sammenlignet med 71,1% pr. 31.12.2023.

Styret vurderer selskapets finansielle stilling som god.

### Finansiell risiko

Selskapet har god likviditet og inngår i konsernets konsernkontoordning. Omløpsmidler består i all hovedsak av fordringer mot selskap i samme konsern og motpart er sikre betalere. Det er tatt høyde for eventuelt tap.

Selskapets finansielle risiko er tilknyttet investeringer i datterselskapene og igjen deres gjennomføring av entreprenør- og eiendomsprosjekter. Den finansielle risikoen ansees som lav.

### Bærekraft

Selskapet omfattes av AF Gruppens bærekraftsrapportering, se Årsrapporten på [afgruppen.no](http://afgruppen.no)

### Arbeidsmiljø, likestilling og diskriminering

Styret anser arbeidsmiljøet i selskapet som godt. Arbeid for likestilling, mangfold og mot diskriminering blir omtalt i Betonmast Holding konsern Årsrapport for 2024, som publiseres på [betonmast.no](http://betonmast.no) etter avholdt ordinær generalforsamling. Ingen ansatte i virksomheten har vært utsatt for ulykker eller skader som har medført fravær i forbindelse med utførelse av sitt arbeid. Totalt sykefravær siste år har vært på 3,2% av total arbeidstid i regnskapsåret.

Betonmast AS har som mål å være en arbeidsplass der det råder full likestilling mellom kvinner og menn, og har innarbeidet en personalpolitikk som anses for å være kjønnsnøytral på alle områder. Selskapet hadde ved årets utløp 32 fast ansatte, 20 kvinner og 12 menn. Selskapets styre består av 7 personer, hvorav 2 er kvinner.

### Aktiviteter for å fremme likestilling:

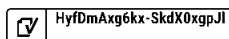
Fokus mot rekruttering av kvinnelige kandidater, både mot faste stillinger og sommervikarer. Lønn fastsettes på bakgrunn i utdanning, erfaring og presentasjoner uavhengig av kjønn.

Midlertidig ansettelse er lite brukt i Betonmast, og holder seg stabilt fra år til år.

Gjennomsnittlig antall uker foreldrepermisjon: 12 uker for menn og 8 uker for kvinner.

### Lønnsforskjeller:

Selskapet har gruppert stillinger i ulike nivåer:





Toppledere og funksjonærer med særlig stort fagansvar (Nivå 1): 2 kvinner (29%) og 5 menn.  
Mellomledere, prosjektledere og erfarne fagspesialister (Nivå 2): 6 kvinner (86%) og 1 mann.  
Øvrige funksjonærer (Nivå 3): 12 kvinner (60%) og 8 menn, hvor kvinners lønn er 76% av menns.

#### Miljørapportering

Selskapet driver ikke virksomhet som forurenser det ytre miljøet utover det normale for bransjen.

#### Samfunnsansvar

Lov om virksomheters åpenhet og arbeid med grunnleggende menneskerettigheter og anstendige arbeidsforhold (Åpenhetsloven) trådte i kraft 1. juli 2022. Betonmast AS er pliktig til å utføre og redegjøre for aktsomhetsvurderinger innen 30. juni hvert år.  
Forøvrig vises til AF Gruppens Årsrapport på [afgruppen.no](http://afgruppen.no) for utfyllende informasjon.

#### Forsknings- og utviklingsaktiviteter

Betonmast AS har ikke hatt forsknings- og utviklingsaktiviteter i 2024.

#### Styreansvarsforsikring

AF Gruppen har en styreansvarsforsikring i Zurich Insurance Plc som omfatter styremedlemmer i AF Gruppen ASA og styremedlemmer i datterselskapene, det vil si alle selskap som er direkte og indirekte kontrollert av AF Gruppen ASA.

#### Årsresultat og disponeringer

I 2024 hadde selskapet et resultat etter skattekostnad på TNOK 45 102 554 som foreslås disponert slik:

Disponering	Beløp
Avsatt til utbytte	-147 200 000
Overført fra annen EK	102 097 446

Oslo, 24.03.2025  
Styret i Betonmast AS

Tommy Hagen  
styremedlem

Amund Tøftum  
styreleder

Bård Konrad Frydenlund  
styremedlem


Anny Øen  
styremedlem

Cato Alexander Haug  
styremedlem

Stine Aakervik Pedersen  
styremedlem

Øyvind Øveraas  
styremedlem

Peter Nicolay Sandrup  
daglig leder

 HyfDmAxg6kx-SkdX0xgpJI



## Resultatregnskap

### Betonmast AS

Driftsinntekter og driftskostnader	Note	2024	2023
Salgsinntekt	4, 5	140 772 224	134 429 233
Annen driftsinntekt		2 464 092	2 857 870
<b>Sum driftsinntekter</b>		<b>143 236 316</b>	<b>137 287 103</b>
Varekostnad		0	3 233 401
Lønnskostnad	6, 7	65 918 349	52 406 677
Ordinære avskrivninger	8, 9	821 310	505 550
Annen driftskostnad	6, 10	45 016 485	50 365 682
<b>Sum driftskostnader</b>		<b>111 756 144</b>	<b>106 511 309</b>
<b>Driftsresultat</b>		<b>31 480 172</b>	<b>30 775 794</b>
<b>Finansinntekter og finanskostnader</b>			
Inntekt på investering i datterselskap		58 495 989	40 095 909
Renteinntekt fra foretak i samme konsern	11	6 315 235	9 225 101
Renteinntekter		1 219 782	1 149 577
Andre finansinntekter-/kostnader		193 216	17 354 991
Nedskrivning av finansielle eiendeler	12	43 713 738	1 150 490
Rentekostnad til foretak i samme konsern		1 264	7 375
Rentekostnader		27 601	415 127
Annen finanskostnad		0	-653 730
<b>Resultat av finansposter</b>		<b>22 481 619</b>	<b>66 906 316</b>
<b>Resultat før skattekostnad</b>		<b>53 961 791</b>	<b>97 682 110</b>
Skattekostnad på resultat	13	8 859 237	22 016 776
<b>Årsresultat</b>	14	<b>45 102 554</b>	<b>75 665 334</b>
<b>Overføringer</b>			
Avsatt til utbytte		-147 200 000	0
Avsatt konsernbidrag		0	-77 175 983
Overført til/fra annen egenkapital		102 097 446	1 510 649
<b>Sum overføringer</b>	14	<b>-45 102 554</b>	<b>-75 665 334</b>



## Balanse Betonmast AS

Eiendeler	Note	2024	2023
<b>Anleggsmidler</b>			
<i>Immaterielle eiendeler</i>			
Konsesjoner, patenter o.l.	8	1 235 261	1 603 878
Utsatt skattefordel	13	11 531 135	11 683 162
<b>Sum immaterielle eiendeler</b>		<b>12 766 396</b>	<b>13 287 040</b>
<i>Varige driftsmidler</i>			
Driftsløsøre, inventar o.a. utstyr	9	625 140	794 064
<b>Sum varige driftsmidler</b>	<b>9</b>	<b>625 140</b>	<b>794 064</b>
<i>Finansielle anleggsmidler</i>			
Investeringer i datterselskap	12, 15	625 917 246	520 917 246
Investeringer i aksjer og andeler	12, 15	1 013 000	11 687 453
<b>Sum finansielle anleggsmidler</b>		<b>626 930 247</b>	<b>532 604 699</b>
<b>Sum anleggsmidler</b>		<b>640 321 782</b>	<b>546 685 803</b>
<b>Omløpsmidler</b>			
<i>Fordringer</i>			
Kundefordringer	11	1 692 523	4 549 031
Andre fordringer	11	3 648 957	1 965 546
Konsernfordringer	11	196 710 676	416 487 157
<b>Sum fordringer</b>		<b>202 052 156</b>	<b>423 001 733</b>
<i>Bankinnskudd, kontanter o.l</i>			
Bankinnskudd, kontanter o.l.		51 682	49 736
<b>Sum bankinnskudd, kontanter o.l</b>		<b>51 682</b>	<b>49 736</b>
<b>Sum omløpsmidler</b>		<b>202 103 838</b>	<b>423 051 469</b>
<b>Sum eiendeler</b>		<b>842 425 620</b>	<b>969 737 271</b>



## Balanse Betonmast AS

Egenkapital og gjeld	Note	2024	2023
<b>Egenkapital</b>			
<i>Innskutt egenkapital</i>			
Aksjekapital	14, 16	20 000 000	20 000 000
Overkurs	14	496 341 199	496 341 199
Annen innskutt egenkapital	7, 14	16 667 793	15 837 604
<b>Sum innskutt egenkapital</b>		<b>533 008 992</b>	<b>532 178 803</b>
<i>Opptjent egenkapital</i>			
Annen egenkapital	14	55 496 892	157 594 338
<b>Sum opptjent egenkapital</b>		<b>55 496 892</b>	<b>157 594 338</b>
<b>Sum egenkapital</b>	<b>14</b>	<b>588 505 884</b>	<b>689 773 141</b>
<b>Gjeld</b>			
<i>Kortsiktig gjeld</i>			
Leverandørgjeld	11	4 206 318	5 082 826
Skyldig offentlige avgifter		4 250 069	4 746 306
Skyldig utbytte	11	147 200 000	0
Annen kortsiktig gjeld konsernselskaper	11	39 578 228	215 265 568
Annen kortsiktig gjeld		58 685 121	54 869 431
<b>Sum kortsiktig gjeld</b>		<b>253 919 736</b>	<b>279 964 131</b>
<b>Sum gjeld</b>		<b>253 919 736</b>	<b>279 964 131</b>
<b>Sum egenkapital og gjeld</b>		<b>842 425 620</b>	<b>969 737 271</b>

Oslo, 24.03.2025  
Styret i Betonmast AS

Tommy Hagen  
styremedlem

Amund Tøftum  
styreleder

Bård Konrad Frydenlund  
styremedlem

Anny Øen  
styremedlem

Cato Alexander Haug  
styremedlem

Stine Aakervik Pedersen  
styremedlem

Øyvind Øveraas  
styremedlem

Peter Nicolay Sandrup  
daglig leder

**Kontantstrømoppstilling****Betonmast AS**

	Note	2024	2023
<b>Kontantstrømmer fra operasjonelle aktiviteter</b>			
Resultat før skattekostnad		53 961 791	97 682 110
Periodens betalte skatt		0	-33 927 571
Tap/gevinst ved salg av anleggsmidler		0	-100 000
Tap/gevinst ved salg aksjer		0	-22 493 265
Ordinære avskrivninger		821 310	505 550
Nedskrivning av aksjer og fordringer		43 713 738	1 150 490
Omklassifisering av fordring		0	-4 015 600
Resultatført konsernbidrag/ utbytte		-58 495 989	-40 095 909
Opsjoner ansatte		830 190	728 298
Endring i kundefordringer		2 856 509	-3 315 424
Endring i leverandørgjeld		-876 508	-7 113 829
Endring i andre tidsavgrensingsposter		120 636 619	-48 020 275
<b>Netto kontantstrøm fra operasjonelle aktiviteter</b>		<b>163 447 660</b>	<b>-59 015 425</b>
<b>Kontantstrømmer fra investeringsaktiviteter</b>			
Innbetalinger ved salg av varige driftsmidler		0	100 000
Utbetalinger ved kjøp av varige driftsmidler og imma		-283 769	-2 369 340
Innbetaling ved salg av aksjer		0	693 264
Utbetaling ved kapitalforhøyelse i datterselskap		-105 000 000	0
Utbetaling kjøp av investeringer / emisjon og andre i		-168 268	-2 095 050
<b>Netto kontantstrøm fra investeringsaktiviteter</b>		<b>-105 452 037</b>	<b>-3 671 126</b>
<b>Kontantstrømmer fra finansieringsaktiviteter</b>			
Innbetaling langsiktig fordring		0	23 357 342
Utbetalinger av utbytte		0	-132 854 044
Innbetalinger av aksjonærbidrag		0	25 975 696
Innbetalinger av konsernbidrag		52 271 892	166 223 024
Utbetalinger av konsernbidrag		-110 265 568	-22 238 405
<b>Netto kontantstrøm fra finansieringsaktiviteter</b>		<b>-57 993 676</b>	<b>60 463 613</b>
<b>Netto endring i kontanter og kontantekvivalenter</b>		<b>1 947</b>	<b>-2 222 938</b>
Beh. av kont. og kontantekvivalenter ved per. begynr		49 736	2 436 349
<b>Beh. av kont. og kontantekvivalenter ved per. slutt</b>		<b>51 682</b>	<b>213 411</b>



## Note 1 Regnskapsprinsipper

Betonmast AS er morselskapet til en rekke datterselskap innen entreprenør- og eiendomsbransjen. Selskapet server de øvrige selskapene i konsernet, i tillegg utgjør inntektene utbytte og konsernbidrag fra datterselskapene.

Årsregnskapet er satt opp i samsvar med regnskapsloven og er utarbeidet etter norske regnskapsstandarder for øvrige foretak og anbefalinger til god regnskapsskikk. Regnskapet er presentert i NOK.

Selskapet inngår i konsernregnskapet til AF Gruppen ASA. Konsernregnskapet blir publisert i årsrapporten til AF Gruppen på [www.afgruppen.no](http://www.afgruppen.no).

### Inntekter

Tjenester faktureres etter hvert som de leveres og inntektsføres i takt med dette.

Mottatt konsernbidrag inntektsføres i samme år som det avgis i datterselskapet. Videre inntektsføres utbytte fra datterselskaper i samme år som det avsettes i datterselskapet (året før utbetaling).

### Klassifisering og vurdering av anleggsmidler

Anleggsmidler omfatter eiendeler bestemt til varig eie og bruk. Anleggsmidler er vurdert til anskaffelseskost, fratrukket avskrivninger og nedskrivninger. Langsiktig gjeld balanseføres til nominelt beløp på transaksjonstidspunktet.

Varige driftsmidler balanseføres og avskrives over driftsmidlets økonomiske levetid. Vesentlige driftsmidler som består av flere betydelige komponenter med ulik levetid er dekomponert med ulik avskrivningstid for de ulike komponentene. Direkte vedlikehold av driftsmidler kostnadsføres løpende under driftskostnader, mens påkostninger eller forbedringer tillegges driftsmidlets kostpris og avskrives i takt med driftsmidlet. Varige driftsmidler nedskrives til gjenvinnbart beløp ved verdifall som forventes ikke å være forbigående. Gjenvinnbart beløp er det høyeste av netto salgsverdi og verdi i bruk. Verdi i bruk er nåverdi av fremtidige kontantstrømmer knyttet til eiendelen. Nedskrivningen reverseres når grunnlaget for nedskrivningen ikke lenger er til stede.

### Klassifisering og vurdering av omløpsmidler

Omløpsmidler og kortsiktig gjeld omfatter normalt poster som forfaller til betaling innen ett år etter balansedagen. Omløpsmidler vurderes til laveste verdi av anskaffelseskost og virkelig verdi. Kortsiktig gjeld balanseføres til nominelt beløp på transaksjonstidspunktet.

### Fordringer

Kundefordringer og andre fordringer oppføres til pålydende etter fradrag for avsetning til forventet tap. Avsetning til tap gjøres på grunnlag av en individuell vurdering av de enkelte fordringene.

### Datterselskap og tilknyttet selskap

Datterselskap og tilknyttede selskaper vurderes etter kostmetoden i selskapsregnskapet. Investeringen er vurdert til anskaffelseskost for aksjene med mindre nedskrivning har vært nødvendig. Det er foretatt nedskrivning til virkelig verdi når verdifall skyldes årsaker som ikke kan forventes å være forbigående og det må anses nødvendig etter god regnskapsskikk. Nedskrivninger er reversert når grunnlaget for nedskrivning ikke lenger er til stede.

### Skatt

Skattekostnaden i resultatregnskapet omfatter både periodens betalbare skatt og endring i utsatt skatt. Utsatt skatt er beregnet med 22 % på grunnlag av de midlertidige forskjeller som eksisterer mellom regnskapsmessige og skattemessige verdier, samt ligningsmessig underskudd til fremføring ved utgangen av regnskapsåret. Skatteøkende og skattereduserende midlertidige forskjeller som reverserer eller kan reverseres i samme periode er utlignet og nettoført. Netto utsatt skattefordel balanseføres i den grad det er sannsynlig at denne kan bli utnyttet.

### Kontantstrømoppstilling

Kontantstrømoppstillingen er utarbeidet etter den indirekte metoden. Kontanter og kontantekvivalenter omfatter kontanter, bankinnskudd og andre kortsiktige, likvide plasseringer.



## Note 2 Kausjoner og garantiforpliktelser

Selskapet kausjonerer for gjeld VGL Utveckling AB har pådratt seg pålydende SEK 3 500 000.

Selskapet har stilt morselskapsgarantier og entreprenørgarantier gjennom selskaper i samme konsern på totalt NOK 373 064 022.

## Note 3 Bankinnskudd

	2024	2023
Bundne skattetreksmidler	0	0

Det ble etablert garanti for skattetreksmidler i 2023.  
Garantibeløp: 3 500 000.

## Note 4 Salgsinntekter

Pr. virksomhetsområde	2024	2023
Fellestjenester konsern	128 787 184	125 005 944
Salg av andre tjenester	11 985 040	9 423 289
<b>Sum</b>	<b>140 772 224</b>	<b>134 429 233</b>

### Geografisk fordeling

Norge	140 772 224	134 429 233
<b>Sum</b>	<b>140 772 224</b>	<b>134 429 233</b>

## Note 5 Transaksjoner med nærstående parter

Betonmast AS fakturerer datterselskapene for påløpte felleskostnader.  
Det henvises til note 11 for mellomværende med konsernselskaper mv. pr 31.12.2024.

Interne transaksjoner	2024	2023
Salg/viderefakturerer av tjenester til datterselskaper	164 318 036	165 278 162
Kjøp av tjenester fra datterselskaper	2 587 591	1 934 724
Renteinntekter	6 315 235	9 225 101
Rentekostnader	1 264	7 375
Mottatt utbytte fra datterselskaper	0	0
Mottatt konsernbidrag fra datterselskaper	58 495 989	52 271 892
Avgitt konsernbidrag til datterselskaper	39 578 228	11 322 000
Avgitt konsernbidrag til morselskap	0	98 943 568
Avgitt utbytte til morselskap	147 200 000	0



## Note 6 Lønnskostnader, årsverk, godtgjørelser til daglig leder, styret og revisor

Lønnskostnader	2024	2023
Lønninger	51 430 219	37 656 804
Arbeidsgiveravgift	7 631 526	9 187 193
Pensjonskostnader	2 856 250	2 880 161
Andre ytelser	4 000 354	2 682 518
<b>Sum</b>	<b>65 918 349</b>	<b>52 406 677</b>

Antall årsverk sysselsatt i regnskapsåret 35 36

### Pensjon

Selskapet er pliktig til å ha tjenstepensjonsordning etter lov om obligatorisk tjenstepensjon. Selskapets pensjonsordninger tilfredsstiller kravene i denne lov.

De ansatte har innskuddsbasert pensjonsordning. Dette kostnadsføres løpende.

### Ytelser til ledende personer

	Daglig leder	Styret
Lønn	3 687 475	0
Pensjonskostnader	97 565	0
Annen godtgjørelse	116 277	0
Styrehonorar		280 000
<b>Sum</b>	<b>3 901 317</b>	<b>280 000</b>

Daglig leder har bonusordning i henhold til konsernets bonusordning for daglige ledere.

### Revisor

Kostnadsført honorar til revisor for 2024 utgjør kr. 656 665 ekskl. mva.

	2024	2023
Lovpålagt revisjonstjenester	625 152	614 700
Annen bistand revisor	31 513	22 770
<b>Sum</b>	<b>656 665</b>	<b>637 470</b>

## Note 7 Opsjonsprogram 2023-2026

Generalforsamlingen i AF-Gruppen vedtok i mai 2023 et nytt opsjonsprogram for alle ansatte i AF Gruppen. Det maksimale antall opsjoner som kan tildeles er 5 000 000 over tre år, og ordningen innebærer en årlig tildeling i årene 2023-25, med utøvelse i mars 2026. Kjøpskursen for aksjene baseres på gjennomsnittlig børskurs siste uke før de tre respektive tegningsperiodene. Opsjonspremien er 1,00 krone pr. opsjon. Man må være ansatt i AF Gruppen eller et av datterselskapene 1. mars 2026 for å kunne utøve opsjonene. Aksjer som eventuelt kjøpes ved innløsning av opsjoner vil ha ett års bindingstid.

AF Gruppen utstedte 4 850 000 opsjoner til 1 364 ansatte i 2023 og 220 553 opsjoner til 123 ansatte i 2024. I alt har henholdsvis 70 553 og 217 994 opsjoner bortfalt i 2023 og 2024, som følge av at ansatte har sluttet. Totalt utestående opsjoner per 31. desember 2024 var 4 782 006 justert for ansatte som har sluttet.

Avstemming opsjoner	AF-Gruppen	Betonmast AS
Opsjoner tegnet	5 070 553	83 630
Korreksjon for ansatte som har sluttet	-288 547	0
Antall opsjoner per 31.12.2024	4 782 006	83 630



## Note 8 Immaterielle eiendeler

	Utvikling applikasjon og system	Totalt
Anskaffelseskost 01.01.2024	1 862 568	1 862 568
Tilgang kjøpte immaterielle eiendeler	283 769	283 769
<b>Anskaffelseskost 31.12.2024</b>	<b>2 146 337</b>	<b>2 146 337</b>
Akkumulerte avskrivninger 31.12	911 072	911 072
<b>Bokført verdi 31.12.2024</b>	<b>1 235 261</b>	<b>1 235 261</b>
Akk. av- og nedskrivninger 01.01.2024	258 690	258 690
Årets avskrivninger	652 386	652 386
<b>Akk. av- og nedskrivninger 31.12.2024</b>	<b>911 072</b>	<b>911 072</b>
Økonomisk levetid	3 år	
Avskrivningsplan	Lineær	

## Note 9 Anleggsmidler

	Biler	Inventar	Kunst	Sum
Anskaffelseskost pr. 01.01.24	399 405	1 230 220	334 950	1 964 575
= <b>Anskaffelseskost 31.12.24</b>	<b>399 405</b>	<b>1 230 220</b>	<b>334 950</b>	<b>1 964 575</b>
Akkumulerte avskrivninger 31.12.24	290 847	913 957		1 204 808
+ Akkumulerte nedskrivninger 31.12.24		134 632		134 632
= Av- og nedskrivninger pr. 31.12.24	290 847	1 048 589		1 339 439
= <b>Bokført verdi 31.12.24</b>	<b>108 558</b>	<b>181 632</b>	<b>334 950</b>	<b>625 140</b>
Årets ordinære avskrivninger	65 139	103 789		168 928
Økonomisk levetid	3 år	3 år	Evig	
Avskrivningsplan	Lineær	Lineær	Ingen	

## Note 10 Årlig leie av ikke balanseførte driftsmidler

Driftsmiddel	Leieperiode	Årlig leie
Maskiner	1-5 år	416 728
Bygninger	1-5 år	4 589 100



## Note 11 Mellomværende med selskap i samme konsern m.v.

	Kortsiktige fordringer		Langsiktige fordringer	
	2024	2023	2024	2023
Konsernkonto	138 214 687	154 209 695	0	0
Lån til foretak i samme konsern	0	0	12 464 091	12 663 213
Avsatt til tap	0	0	-12 464 091	-12 663 213
Andre fordringer	0	210 005 570	0	0
Fordring konsernbidrag	58 495 989	52 271 892	0	0
Fordring utbytte	0	0	0	0
Kundefordringer	1 140 549	4 375 594	0	0
<b>Sum</b>	<b>197 851 225</b>	<b>420 862 750</b>	<b>0</b>	<b>0</b>

	Kortsiktig gjeld		Annen langsiktig gjeld	
	2024	2023	2024	2023
Leverandørgjeld	724 422	539 174	0	0
Annen kortsiktig gjeld	0	105 000 000		
Gjeld konsernbidrag	39 578 228	110 265 568	0	0
Gjeld - utbytte	147 200 000	0	0	0
<b>Sum</b>	<b>187 502 650</b>	<b>215 804 742</b>	<b>0</b>	<b>0</b>

Bokførte renteinntekter på selskap i samme konsern utgjør kr. 6 315 235 for regnskapsåret 2024.

Bokførte rentekostnader på selskap i samme konsern utgjør kr. 1 264 for regnskapsåret 2024.

Selskapet inngår i konsernkontosystem tilrettelagt av DNB for AF Gruppen ASA og dets datterselskaper, hvor AF Gruppen Norge AS er toppkontoinnehaver. Deltagende selskap er solidarisk ansvarlig for innvilget kassekreditt. Per 31.12.2024 har selskapet saldo på kr 138 214 687 i konsernkontosystemet. Saldo på konsernkontoordning klassifiseres som kortsiktig mellomværende med AF Gruppen Norge AS i regnskapet.

## Note 12 Nedskrivning av finansielle anleggsmidler

	2024	2023
Nedskrivning som følge av konsernbidrag avgitt til datterselskap	30 871 017	0
Nedskrivning datterselskaper	0	0
Nedskrivning av andre aksjer	12 842 721	1 150 490
<b>Sum</b>	<b>43 713 738</b>	<b>1 150 490</b>



## Note 13 Skatt

<b>Årets skattekostnad</b>	<b>2024</b>	<b>2023</b>
Resultatført skatt på ordinært resultat:		
Betalbar skatt	8 707 210	21 767 585
Endring i utsatt skattefordel	152 027	249 191
<b>Skattekostnad ordinært resultat</b>	<b>8 859 237</b>	<b>22 016 776</b>
Skattepliktig inntekt:		
Resultat før skatt	53 961 791	97 682 110
Permanente forskjeller	-13 692 532	2 394 147
Endring i midlertidige forskjeller	-691 030	-1 132 689
Avgitt konsernbidrag	-39 578 228	-98 943 568
<b>Skattepliktig inntekt</b>	<b>0</b>	<b>1</b>
Betalbar skatt i balansen:		
Betalbar skatt på årets resultat	8 707 210	12 946 485
Betalbar skatt på avgitt konsernbidrag	-8 707 210	-21 767 585
Betalbar skatt på mottatt konsernbidrag	0	8 821 100
<b>Sum betalbar skatt i balansen</b>	<b>0</b>	<b>0</b>

Skatteeffekten av midlertidige forskjeller som har gitt opphav til utsatt skatt og utsatte skattefordeler, spesifisert på typer av midlertidige forskjeller

	<b>2024</b>	<b>2023</b>	<b>Endring</b>
Varige driftsmidler	-503 160	-555 069	-51 909
Fordringer	-12 464 091	-12 663 213	-199 122
Avsetninger mv	-39 447 000	-39 887 000	-440 000
<b>Sum</b>	<b>-52 414 251</b>	<b>-53 105 281</b>	<b>-691 030</b>
<b>Grunnlag for utsatt skattefordel</b>	<b>-52 414 251</b>	<b>-53 105 281</b>	<b>-691 030</b>
<b>Utsatt skattefordel (22 %)</b>	<b>-11 531 135</b>	<b>-11 683 162</b>	<b>-152 027</b>



## Note 14 Egenkapital

	Aksjekapital	Overkurs	Annen Innskutt egenkapital	Annen egenkapital	Sum egenkapital
Egenkapital pr. 01.01	20 000 000	496 341 199	15 837 604	157 594 338	689 773 141
Årets resultat				45 102 554	45 102 554
Utbytte				-147 200 000	-147 200 000
Opsjoner ansatte			830 190		830 190
<b>Egenkapital pr. 31.12</b>	<b>20 000 000</b>	<b>496 341 199</b>	<b>16 667 794</b>	<b>55 496 892</b>	<b>588 505 884</b>

## Note 15 Datterselskaper, tilknyttede selskaper og felleskontrollert virksomhet

Datterselskaper	Anskaffelses- tidspunkt	Kontor- kommune	Eier- og stemmeandel	Bokført verdi
Betonmast Asker og Bærum AS	2017	Sandvika	100 %	94 362 193
Betonmast Boligbygg AS	2012	Oslo	100 %	113 428 809
Betonmast Buskerud-Vestfold AS	2013	Horten	100 %	6 309 926
Betonmast Eiendom AS	2013	Oslo	100 %	141 711 227
Betonmast Innlandet AS	2012	Østre Toten	100 %	30 374 526
Betonmast Oslo AS	2011	Oslo	100 %	72 422 543
Betonmast Romerike AS	2009	Lillestrøm	100 %	29 147 744
Betonmast Røsand AS	2013	Averøy	100 %	71 934 764
Betonmast Trøndelag AS	2012	Trondheim	100 %	42 677 284
Betonmast Østfold AS	2008	Sarpsborg	100 %	23 518 230
Betonmast Oppstart A AS	2023	Oslo	100 %	30 000
<b>Sum</b>				<b>625 917 246</b>

	Aksjekapital	Antall aksjer	Resultat	Egenkapital
Betonmast Asker og Bærum AS	885 500	110 000	14 330 532	20 000 000
Betonmast Boligbygg AS	458 754	41 704 909	-45 509 903	20 000 000
Betonmast Buskerud-Vestfold AS	4 000 000	4 000	38 571 525	20 000 000
Betonmast Eiendom AS	8 000 000	4 000	-21 169 760	145 029 079
Betonmast Innlandet AS	100 000	100	23 446 000	20 000 000
Betonmast Oslo AS	6 000 000	6 000	-4 462 326	20 000 000
Betonmast Romerike AS	4 214 500	4 000	23 247 444	20 000 000
Betonmast Røsand AS	4 186 132	176 184	32 316 380	20 000 000
Betonmast Trøndelag AS	376 662	439	556 018	20 000 000
Betonmast Østfold AS	4 000 000	4 000	26 776 116	20 000 000
Betonmast Oppstart A AS	30 000	30 000	-700	30 000
<b>Sum</b>			<b>88 101 326</b>	<b>325 059 079</b>

Tilknyttede selskaper og felleskontrollerte virksomheter	Anskaffelses- tidspunkt	Kontor- kommune	Eier- og stemmeandel	Bokført verdi	Resultat- andel	Egenkapital- andel
VGL Utveckling AB	2015	Göteborg	49 %	1 000	-410 172	-187 071
Kosterbaden Pensionat AB	2016	Göteborg	75 % / 50 %	1 000	147 681	123 278
Water Strømstad AB	2019	Strømstad	20 %	1 000	0	0
Fishfarming Innovation AS	2016	Averøy	34 %	1 000 000	-17 201	1 349 759
Andre investeringer				10 000		
<b>Sum</b>				<b>1 013 000</b>	<b>-279 692</b>	<b>1 285 966</b>



## Note 16 Aksjekapital, aksjonærer m.v.

Aksjekapitalen i Betonmast AS pr. 31.12.2024 består av:

Presentert i hele tall.

	<b>Antall</b>	<b>Pålydende</b>	<b>Balanseført</b>
Ordinære aksjer	100	200 000	20 000 000
<b>Sum</b>	<b>100</b>	<b>200 000</b>	<b>20 000 000</b>

Alle aksjene gir samme rettigheter i selskapet.

Oversikt over aksjonær pr. 31.12.2024:

	<b>Eierandel</b>	<b>Stemmeandel</b>
Betonmast Holding AS	100 %	100 %
<b>Sum</b>	<b>100 %</b>	<b>100 %</b>



## Document history

COMPLETED BY ALL:  
26.03.2025 10:56

SENT BY OWNER:  
Karianne Børresen Moksnes · 25.03.2025 10:57

DOCUMENT ID:  
SkdX0xgpJl

ENVELOPE ID:  
HyfDmAxg6kx-SkdX0xgpJl

DOCUMENT NAME:  
86 Betonmast AS Årsregnskap 2024.pdf  
15 pages

### Activity log

RECIPIENT	ACTION*	TIMESTAMP (CET)	METHOD	DETAILS
Peter Sandrup peter.sandrup@betonmast.no	Signed	25.03.2025 11:03	Email	IP: 213.236.219.146
	Authenticated	25.03.2025 11:03	Low	IP: 213.236.219.146
Amund Tøftum amund.toftum@afgruppen.no	Signed	25.03.2025 11:10	Email	IP: 51.175.230.91
	Authenticated	25.03.2025 11:09	Low	IP: 51.175.230.91
Tommy Hagen tommy.hagen@betonmast.no	Signed	25.03.2025 11:26	Email	IP: 213.236.219.146
	Authenticated	25.03.2025 11:26	Low	IP: 213.236.219.146
Stine Pedersen stine.pedersen@betonmast.no	Signed	25.03.2025 11:57	Email	IP: 213.236.219.146
	Authenticated	25.03.2025 11:57	Low	IP: 213.236.219.146
Anny Øen anny.oen@afgruppen.no	Signed	25.03.2025 12:08	Email	IP: 193.69.134.11
	Authenticated	25.03.2025 12:07	Low	IP: 193.69.134.11
Øyvind Øveraas oyvind.overaas@betonmast.no	Signed	25.03.2025 13:23	Email	IP: 213.52.55.127
	Authenticated	25.03.2025 13:23	Low	IP: 213.52.55.127
Cato Haug ch@hcamelbye.no	Signed	25.03.2025 13:31	Email	IP: 62.101.240.249
	Authenticated	25.03.2025 13:30	Low	IP: 62.101.240.249
Bård Frydenlund bard.frydenlund@afgruppen.no	Signed	26.03.2025 10:56	Email	IP: 104.28.105.24
	Authenticated	26.03.2025 10:56	Low	IP: 104.28.105.24

\* Action describes both the signing and authentication performed by each recipient. Authentication refers to the ID method used to access the document.

### Custom events

Verified ensures that the document has been signed according to the method stated above. Copies of signed documents are securely stored by Verified.

To review the signature validity, please open this PDF using Adobe Reader.



GDPR compliant



eIDAS standard



PDF sealed



No custom events related to this document

Verified ensures that the document has been signed according to the method stated above.  
Copies of signed documents are securely stored by Verified.

**To review the signature validity, please open this PDF using Adobe Reader.**



GDPR  
compliant



eIDAS  
standard



PDF  
PADES  
sealed