



ÅRSREGNSKAPET FOR REGNSKAPSÅRET 2021 - GENERELL INFORMASJON

Enheten

Organisasjonsnummer: 918 135 650
Organisasjonsform: Aksjeselskap
Foretaksnavn: UTKILEN AS
Forretningsadresse: Strandgaten 197
5004 BERGEN

Regnskapsår

Årsregnskapets periode: 01.01.2021 - 31.12.2021

Konsern

Mørselskap i konsern: Ja
Konsernregnskap lagt ved: Ja

Regnskapsregler

Regler for små foretak benyttet: Nei
Benyttet ved utarbeidelsen av årsregnskapet til selskapet: Regnskapslovens alminnelige regler
Benyttet ved utarbeidelsen av årsregnskapet til konsernet: Regnskapslovens alminnelige regler

Årsregnskapet fastsatt av kompetent organ

Bekreftet av representant for selskapet: Arne Espen Bjelland
Dato for fastsettelse av årsregnskapet: 02.06.2022

Grunnlag for avgivelse

År 2021: Årsregnskapet er elektronisk innlevert
År 2020: Tall er hentet fra elektronisk innlevert årsregnskap fra 2021

Det er ikke krav til at årsregnskapet m.v. som sendes til Regnskapsregisteret er undertegnet. Kontrollen på at dette er utført ligger hos revisor/enhetens øverste organ. Sikkerheten ivaretas ved at innsender har rolle/rettighet for innsending av årsregnskapet via Altinn, og ved at det bekreftes at årsregnskapet er fastsatt av kompetent organ.

Brønnøysundregistrene, 13.08.2023



Resultatregnskap

Beløp i: EUR	Note	2021	2020
RESULTATREGNSKAP			
Inntekter			
Annen driftsinntekt		6 620 968	5 836 410
Sum inntekter		6 620 968	5 836 410
Kostnader			
Lønnskostnad		170 852	159 232
Annen driftskostnad		6 168 084	5 385 602
Sum kostnader		6 338 936	5 544 834
Driftsresultat		282 032	291 576
Finansinntekter og finanskostnader			
Inntekt på investering i datterselskap og tilknyttet selskap		753 532	761 160
Renteinntekt fra foretak i samme konsern		32 122	70 161
Annen renteinntekt		10 270	13 652
Annen finansinntekt		1 122 704	436 525
Sum finansinntekter		1 918 628	1 281 498
Rentekostnad til foretak i samme konsern		4 855	8 263
Annen rentekostnad		21 975	1 127
Annen finanskostnad		1 301	1 569
Sum finanskostnader		28 131	10 959
Netto finans		1 890 497	1 270 539
Ordinært resultat før skattekostnad		2 172 529	1 562 115
Skattekostnad på ordinært resultat		162 545	342 147
Ordinært resultat etter skattekostnad		2 009 984	1 219 968
Årsresultat		2 009 984	1 219 968



Balanse

Beløp i: EUR	Note	2021	2020
BALANSE - EIENDELER			
Anleggsmidler			
Immaterielle eiendeler			
Utsatt skattefordel	12	13 611	12 927
Sum immaterielle eiendeler		13 611	12 927
Finansielle anleggsmidler			
Investering i datterselskap	4	59 173 018	59 173 018
Lån til tilknyttet selskap og felles kontrollert virksomhet		2 503	2 388
Sum finansielle anleggsmidler		59 175 521	59 175 406
Sum anleggsmidler		59 189 132	59 188 333
Omløpsmidler			
Varer			
Fordringer			
Andre fordringer		978 165	1 187 437
Konsernfordringer		5 971 613	4 461 956
Sum fordringer		6 949 778	5 649 393
Bankinnskudd, kontanter og lignende			
Bankinnskudd, kontanter og lignende		6 746 020	10 032 009
Sum bankinnskudd, kontanter og lignende		6 746 020	10 032 009
Sum omløpsmidler		13 695 798	15 681 402
SUM EIENDELER		72 884 930	74 869 735
BALANSE - EGENKAPITAL OG GJELD			
Egenkapital			
Innskutt egenkapital			
Selskapskapital	8,9	13 621 937	13 621 937
Overkurs	8	16 346 324	16 346 324



Balanse

Beløp i: EUR	Note	2021	2020
Annen innskutt egenkapital	8	647 030	647 030
Sum innskutt egenkapital		30 615 291	30 615 291
Opptjent egenkapital			
Annen egenkapital	8	38 859 003	42 928 409
Sum opptjent egenkapital		38 859 003	42 928 409
Sum egenkapital		69 474 294	73 543 700
Sum langsiktig gjeld		0	0
Kortsiktig gjeld			
Leverandørgjeld		28 154	66 652
Betalbar skatt		162 606	487 323
Skyldige offentlige avgifter		337 838	236 329
Kortsiktig konserngjeld		2 005 762	
Annen kortsiktig gjeld		876 275	535 730
Sum kortsiktig gjeld		3 410 635	1 326 034
Sum gjeld		3 410 635	1 326 034
SUM EGENKAPITAL OG GJELD		72 884 929	74 869 734



Konsernets resultatregnskap

Beløp i: EUR	Note	2021	2020
RESULTATREGNSKAP			
Inntekter			
Annen driftsinntekt	2	78 465 814	84 716 872
Sum inntekter		78 465 814	84 716 872
Kostnader			
Lønnskostnad		30 314 908	29 278 225
Avskrivning på varige driftsmidler og immaterielle eiendeler	6	15 860 661	16 358 296
Annen driftskostnad	3,4	19 226 807	20 217 188
Sum kostnader		65 402 376	65 853 709
Driftsresultat		13 063 438	18 863 163
Finansinntekter og finanskostnader			
Inntekt på investering i datterselskap og tilknyttet selskap	8	1 987 731	2 151 133
Annen renteinntekt		58 570	8 765
Annen finansinntekt		612 654	254 199
Sum finansinntekter		2 658 955	2 414 097
Annen rentekostnad		4 740 663	4 831 167
Annen finanskostnad		47 738	1 449 362
Sum finanskostnader		4 788 401	6 280 529
Netto finans		-2 129 446	-3 866 432
Ordinært resultat før skattekostnad		10 933 992	14 996 731
Skattekostnad på ordinært resultat	18	573 445	791 606
Ordinært resultat etter skattekostnad		10 360 547	14 205 125
Årsresultat		10 360 547	14 205 125
Minoritetsinteresser		1 391 685	1 759 555
Årsresultat etter minoritetsinteresser		8 968 862	12 445 570



Konsernets balanse

Beløp i: EUR	Note	2021	2020
BALANSE - EIENDELER			
Anleggsmidler			
Immaterielle eiendeler			
Utsatt skattefordel	18	22 152	16 427
Sum immaterielle eiendeler		22 152	16 427
Varige driftsmidler			
Skip, rigger, fly og lignende	3,6	244 505 953	249 535 098
Driftsløsøre, inventar, verktøy, kontormaskiner og lignende		51 732	93 938
Sum varige driftsmidler		244 557 685	249 629 036
Finansielle anleggsmidler			
Investeringer i tilknyttet selskap	8	23 233 219	25 165 488
Lån til tilknyttet selskap og felles kontrollert virksomhet		2 502	2 388
Andre fordringer		633 138	987 330
Sum finansielle anleggsmidler		23 868 859	26 155 206
Sum anleggsmidler		268 448 696	275 800 669
Omløpsmidler			
Varer			
Bunkersbeholdning	7	1 978 393	999 734
Sum varer		1 978 393	999 734
Fordringer			
Kundefordringer		9 457 194	5 842 628
Andre fordringer		2 260 739	2 602 015
Sum fordringer		11 717 933	8 444 643
Bankinnskudd, kontanter og lignende			
Bankinnskudd, kontanter og lignende	14	32 707 905	33 764 239
Sum bankinnskudd, kontanter og lignende		32 707 905	33 764 239
Sum omløpsmidler		46 404 231	43 208 616
SUM EIENDELER		314 852 927	319 009 285



Konsernets balanse

Beløp i: EUR	Note	2021	2020
BALANSE - EGENKAPITAL OG GJELD			
Egenkapital			
Innskutt egenkapital			
Selskapskapital	12,13	13 621 937	13 621 937
Overkurs	12	16 346 324	16 346 324
Annen innskutt egenkapital	12	647 030	647 030
Sum innskutt egenkapital		30 615 291	30 615 291
Opptjent egenkapital			
Annen egenkapital	12	118 930 468	113 253 877
Minoritetsinteresser	12	10 479 593	10 038 274
Sum opptjent egenkapital		129 410 061	123 292 151
Sum egenkapital		160 025 352	153 907 442
Gjeld			
Langsiktig gjeld			
Annen langsiktig gjeld			
Gjeld til kredittinstitusjoner	9,10	143 129 178	154 639 700
Sum annen langsiktig gjeld		143 129 178	154 639 700
Sum langsiktig gjeld		143 129 178	154 639 700
Kortsiktig gjeld			
Leverandørgjeld		4 660 893	3 882 486
Betalbar skatt	18	586 331	948 913
Skyldige offentlige avgifter		494 372	349 582
Utbytte		613 031	614 157
Annen kortsiktig gjeld		5 343 772	4 667 004
Sum kortsiktig gjeld		11 698 399	10 462 142
Sum gjeld		154 827 577	165 101 842
SUM EGENKAPITAL OG GJELD		314 852 929	319 009 284



Utkilen AS

Konsern - Group

31.12.2021

Financial Statements as at 31.12.2021



Utkilen AS - Konsern

Styrets årsberetning for 2021

Virksomhetens art

Ved utgangen av 2021 eide og opererte Utkilen 22 avanserte kjemikalietankskip i størrelsen 6.000 - 20.000 dwt. Konsernet eier helt eller delvis alle disse skipene. Kjerneflåten beskjeftiges i all hovedsak i Nord-Europa og Østersjøen. I starten av 2022 kontraherte Utkilen Shipping AS to avanserte eco-design kjemikalietankskip med isklasse på 6.700 dwt. ved Icdas verftet i Tyrkia med levering i 2023 og 2024.

Selskapet er et fullintegrert rederi med egne funksjoner for befraktning, operasjon, teknisk drift og bemanning samt administrasjonsfunksjonen. Selskapet har hovedkontor i Bergen, Norge.

Fortsatt drift

Årsoppgjøret er avlagt under forutsetning av fortsatt drift. Til grunn for denne antagelsen ligger resultat- og likviditetsbudsjetter kombinert med god kontraktsdekning som sikrer skipenes beskjeftigelse. Konsernet har en god finansiell situasjon.

Arbeidsmiljø og likestilling

Konsernet hadde 268 seilende ombord på skipene og 49 kontoransatte i 2021. Sykefraværet i 2021 var 2,2% for ansatte på land (ned fra 2,6% i 2020), og 5,7 prosent for ansatte til sjøs (opp fra 1,7 prosent i 2020). Sykefraværet skyldes hovedsakelig noen få langtidssykemeldte. Arbeidsmiljøet anses som godt.

Utkilen AS - Consolidated

Directors' Report 2021

The line of business

Year-end 2021, Utkilen owned and operated 23 advanced chemical tankers ranging from 6,000 to 20,000 dwt., all wholly or partly owned by the company. The core ships are mainly engaged in North Europe and the Baltic Sea. Early 2022, Utkilen Shipping AS ordered two 6,700 dwt. advanced eco-friendly ice-class chemical tankers from the Icdas shipyard in Turkey with deliveries in 2023 and 2024

The company is a fully integrated shipping company with separate functions for chartering, operations, ship management and crewing as well as administrative functions. The company's main office is in the city of Bergen, Norway.

Going concern

The accounts have been prepared on the assumption of a going concern. The basis for this assumption is profit & loss and cash flow budgets combined with solid contract coverage which secures the employment of the vessels. The group has a satisfactory financial position.

The working environment and gender issue

Utkilen had 268 seafarers onboard the ships and 49 onshore employees during 2021. The absence due to sickness was 2.2% in 2021 for the shore organisation (down from 2.6% in 2020) and 5.7 per cent for employees onboard the vessels (up from 1.7 per cent in 2020). The main reason for the absence is due to a few long-term sick leaves. The working environment is considered to be good.



Kvinner har i snitt hatt 11 dagers foreldrepermisjon i 2021 mens menn har hatt 12 dagers foreldrepermisjon.

Utkilens etiske retningslinjer ligger til grunn for vår aktivitet, og skal sikre at alle ansatte utfører sine oppgaver i henhold til gjeldende lover og regler, samt til Utkilens definerte standard.

I løpet av 2020 og 2021 har pandemien ført til utstrakt bruk av hjemmekontor for våre landansatte. Selskapet har gjennomført en rekke tiltak for å sikre et fortsatt godt arbeidsmiljø. De seilende har hatt en krevende tid med begrensninger knyttet til mannskapsbytter på grunn av reisestriksjoner, karantenerogler og begrenset flytilbud i perioder. Dette har medført at noen har måttet stå lenger om bord enn opprinnelig planlagt. Styret takker alle ansatte for den ekstra innsatsen som er vist i denne vanskelige tiden.

Konsernets målsetting er å være en arbeidsplass med like muligheter for kvinner og menn. Idag er 13 av 49 landansatte kvinner. Gjennomsnittlig lønnsvilkår for kvinner og menn er på noenlunde tilsvarende nivå. Alle landansatte arbeider fulltid.

Utkilen skal drive sin virksomhet på en måte som respekterer alle menneskers rett og verdighet. Utkilen skal overholde alle gjeldende lover og forskrifter og er forpliktet til å respektere internasjonalt anerkjente menneskerettigheter. Alle mennesker skal behandles med respekt uansett bakgrunn, kjønn, rase, klasse, seksuell legning, politiske tro, alder eller andre menneskerettigheter.

Mangfold oppmuntres. Forskjellig bakgrunn, ferdigheter og erfaring er anerkjent som et konkurransefortrinn for selskapet.

Utkilen støtter FN's Global Compact.

Female employees had an average of 11 days of parental leave during 2021 and male employees had 12 days of parental leave.

All our activities are based on our ethical guidelines which ensure that all employees carry out their tasks according to laws and regulations, as well as to Utkilen's own standards.

The pandemic has led to increased use of home office for our shore employees during 2020 and 2021. A number of measures has been implemented in order to secure a good work environment. The seafarers have also been affected due to travel restriction, quarantine and limited flights available in periods. This has led to longer periods onboard the originally planned. The Board appreciates the efforts all employees have shown during the difficult times.

The policy of the consolidated company is to be a workplace of equal opportunities for both sexes. Currently, in our shore organization, 13 out of 49 employees are women. The average salary level is fairly equal for each gender. All shore employees are working full-time.

Utkilen shall conduct its business in a manner that respects the right and dignity of all people. Utkilen shall comply with all applicable laws and regulations and is committed to respecting the protection of internationally recognized Human Rights. All people shall be treated with respect regardless of their background, gender, race, class, sexual orientation, political beliefs, age, or any other human right.

Diversity is encouraged. Different backgrounds, skills and experience is recognized as a competitive advantage for the Company.

Utkilen supports UN Global Compact.



Det har i 2021 ikke vært registrert alvorlige ulykker med personskader ombord på skip som er under selskapets drift. De ansatte ombord på skipene håndterer tidvis farlig last (giftige/eksplosive laster), og det legges derfor stor vekt på sikkerhet. En høy sikkerhetsstandard er etablert gjennom rederiets kvalitetssikringssystemer, opplæring og inspeksjoner. Selskapets sikkerhets- og kvalitetssikringssystemer tilfredsstiller IMOs krav og standarder, og er godkjent og sertifisert av DNV. Utkilen har begrensede aktiviteter innenfor forskning og utvikling.

Utkilen AS har ansvarsforsikring for styrene og ledelsene i selskapet samt selskapets datterselskaper. Forsikringen dekker finansielle krav mot den enkelte i forbindelse med krav fra tredjeparter og selskapene selv. Politen er tegnet i et annerkjent forsikringsselskap med tilfredsstillende rating.

Miljørapportering

Miljøpåvirkningen fra drift av skipene i Utkilen er løftet frem som hovedfokus i Utkilen's verdier og strategier. I våre verdier gjenspeiles det i pilarene «**Caring** - for people, environment and customers» og «**Sustainable** - responsible operations for future generations».

Dette er blitt ytterligere forankret i Utkilen's miljøstrategi hvor hovedmålet er innfasing av nullutslippsteknologi i nybygg etter år 2030. For eksisterende skip skal miljøpåvirkningen reduseres år for år også frem mot dette målet og endelig karbonnøytralitet innen år 2050. Systematisk analyse skal gi tekniske og operasjonelle forbedringer. Denne tilnærmingen har de siste årene redusert energiforbruket i flåten. Dette synliggjøres i interne KPI rapporter samt offentlige rapporteringer til EU og IMO, finansinstitusjoner og kunder.

During 2021, no serious accidents have been reported from the vessels which are under the management of the company. The personnel onboard the ships handles from time to time dangerous cargoes (explosive and/or toxic cargoes) and maintaining a high safety standard is therefore a main priority. The safety for the personnel is secured by our quality and safety systems (S&QMS-systems), training and inspections. The safety and quality management systems comply with the requirements and standards outlined by IMO and are approved and certified by DNV.

Utkilen AS has liability insurance for the board and management of the company and its subsidiaries. The insurance covers the individuals' financial liability in connection with claims from third parties and from the companies. The policy is issued by a reputable insurer with an appropriate rating.

Environmental issues

The environmental impact from the operation of Utkilen's ships is highlighted in Utkilen's values and strategies. In our values this is reflected in the pillars "**Caring** - for people, environment and customers", and "**Sustainable** - responsible operations for future generations".

This has been further founded in Utkilen's environmental strategy where the aim is implementation of zero-emission technology in newbuildings from year 2030. The environmental impact for existing vessels shall be reduced every year up to this target and the overall carbon neutrality by year 2050. Systematic analysis shall achieve technical and operational improvements. This approach has reduced the energy consumption in our fleet over the last years. This is supported by internal KPI's as well as reports to EU, IMO, finance institutions and customers.



De åtte nybyggene som ble levert i perioden 2018 til 2021 har betydelig lavere klimautslipp enn eksisterende skip i flåten vår. Fire av skipene er også utstyrt med landstrømtilkobling og vil bli konvertert til LNG-drift i 2022. Dette vil redusere CO₂-utslippene med ca. 30%, NO_x med ca. 90% og SO_x med ca. 100% sammenlignet med tilsvarende skip i flåten vår.

Skipene i Utkilens flåte frakter tidvis laster som kan være skadelige for miljøet. Det legges derfor stor vekt på at både skipenes tekniske tilstand samt prosedyrer ivaretar sikker håndtering av last.

Selskapet er ISO 14001 sertifisert.

Konsernet etterlever de norske og internasjonale konvensjoner og avtaler om beskyttelse av sjø, miljøvern og forurensning av det ytre miljø.

Resultat og egenkapital

Årets konsernresultat etter skatt var EUR 10,4 mill. sammenlignet med EUR 14,2 mill. for 2020. Resultatet i 2020 inkluderte EUR 3,5 mill. i salgsgvinster.

Driftsresultatet var EUR 13,1 mill. i 2021 sammenlignet med EUR 18,9 mill. i 2020. Driftsresultatet før avskrivninger var EUR 28,9 mill. mot EUR 35,2 mill. i 2020.

Netto kontantstrøm fra operasjon var EUR 27,0 mill. i 2021, netto investeringer utgjorde EUR 3,7 mill. og netto finansielle aktiviteter utgjorde EUR 24,3 mill.

The eight newbuildings delivered in 2018 throughout 2021 have considerably lower climate emissions compared with existing ships in our fleet. Furthermore, four of the vessels are equipped with shore power connections and will be converted to LNG-propulsion in 2022. This will reduce the emissions of CO₂ by approx. 30%, NO_x by approx. 90% and Sox with approx. 100% compared with similar vessels in our fleet.

The ships of the Utkilen fleet carry from time to time cargoes which may be dangerous to the environment. It is therefore emphasized that the technical conditions of the ships as well as cargo handling procedures are adequate to secure safe handling of cargoes.

The company is certified according to the ISO 14001 standard.

The consolidated group is not violating Norwegian and international conventions and agreements regarding the protection of the Seas, environmental protection or pollution prevention.

Result and equity

The consolidated result of the year was EUR 10.4 mill. compared to EUR 14.2 mill. for 2020. Included in the result for 2020 was EUR 3.5 mill. in sales gain.

The operating result was EUR 13.1 mill. in 2021 compared with EUR 18.9 mill. in 2020. Operating result before depreciation was EUR 28.9 mill. compared to EUR 35.2 mill. in 2020.

Net cashflow in 2021 from operations was EUR 27.0 mill., net investments was EUR 3.7 mill. and EUR 24.3 mill. came from net financing activities.



Resultatet i morselskapet var EUR 2,0 mill. i 2021 sammenlignet med EUR 1,2 mill. i 2020. Resultatet i morselskapet for 2021 på EUR 2.009.986 etter skatt foreslår styret overført til annen egenkapital. Selskapets egenkapital pr. 31.12.2021 utgjorde ca. EUR 69,5 mill. mens konsernets egenkapital utgjorde EUR 160,0 mill.

Selskapets og konsernets finansielle stilling er tilfredsstillende med god likviditet og solid egenkapitalandel. Konsernet har gode marginer i forhold til finansielle krav i låneavtalene.

Finansiell markedsrisiko

Konsernets finansielle markedsrisiko er særlig knyttet til endringer i valuta- og rente-markedene. Valutaeksponeringen søkes blant annet redusert ved å finansiere konsernets aktiva i samme valuta som hovedtyngden av fraktinntektene relaterer seg til.

Konsernet har inngått fastrenteavtaler for store deler av låneporteføljen. Selskapet har god likviditet.

Ukraina

I slutten av februar 2022 gikk Russiske styrker inn i Ukraina. Dette er en ufattelig tragedie som rammer mange uskyldige mennesker.

Med deler av vår aktivitet i Østersjøen følger vi utviklingen tett og har stort fokus på å følge opp og overholde de ulike sanksjoner som er innført.

Vår virksomhet er så langt kun i mindre grad påvirket av denne invasjonen, også når det gjelder skipningsvolumer og økonomi. Vi følger situasjonen nøye og håper på en snarlig fredelig løsning.

The result of the parent company was EUR 2.0 mill. in 2021 compared with EUR 1.2 mill. in 2020. The result of the parent company was EUR 2,009,986 after tax, and the Board proposes this to be allocated to other equity. The equity of the company at year end amounted to about EUR 69.5 mill. while the consolidated equity was EUR 160.0 mill.

The company's and consolidated Group's financial position is satisfactory with good liquidity and strong equity levels. The margins related to the financial covenants in loan agreements are solid.

Financial market risk

The financial market exposure is in particular linked to the currency and interest rate market. The group seeks to reduce the currency risks by, among other factors, financing its assets in the same currency as the bulk of the freight income is nominated in.

The group has entered into fixed rate interest rate swaps for most of the loan financing portfolio. The liquidity is good.

Ukraine

Russian forces entered Ukraine late February 2022. This is an inconceivable tragic situation which affect many innocent people.

With part of our activities in the Baltic Sea we follow the development closely and we follow-up and adhere to the different sanctions that are imposed.

So far, we have seen limited effect on our activities due to this invasion, also with regards to shipping volumes and financial impact. We follow the situation closely and hope to see a peaceful solution soon.



Fremtidsutsikter

Fraktratene i rederiets fartsområde var noe svakere i 2021 i forhold til året før. Det forventes en svak vekst i industriproduksjonen i Europa i 2022.

På bakgrunn av utsikter til en forbedret tonnasjebalanse forventer styret et bedre resultat for 2022 sammenlignet med 2021. Konsernets finansielle posisjon er tilfredsstillende med god egenkapital og likviditet.

Aksjonærforhold

Utkilen Holding AS eier 100% av selskapets aksjer. Utkilen Holding AS eies av Ove Utkilen og hans familie.

Future prospects

The freight rates in the area in which the company operates were somewhat lower in 2021 compared to the previous year. Continued slow growth in the industrial production is expected in Europe in 2022.

Due to prospects of an improved tonnage balance, The Board of Directors expects an improved result in 2022 compared to 2021. The financial position of the Group is satisfactory with good equity and liquidity.

Shareholders

Utkilen Holding AS owns 100% of the shares of the company. Utkilen Holding AS is owned by Ove Utkilen and family.

Bergen, 2. juni 2022

Bjørn Sjaastad
(Styrets leder/Chairman)

Anders Utkilen

Bergen, 2 June 2022

Ove Utkilen

Dag Døskeland

Arne Teigland

Siri-Anne Mjåtvedt
(Daglig leder/CEO)



Konsernet

Utkilen AS

Consolidated

Side 1

01.01. - 31.12.2021

Page 1

Resultatregnskap	i EUR/in EUR		Profit and Loss Account
	2021	Note	2020
DRIFTSINNETEKTER OG -KOSTNADER			OPERATING INCOME AND EXPENSES
Brutto fraktinntekter	108,895,301	2	108,520,847
Andre driftsinntekter	3,514,789		3,510,341
Gevinst v/salg av skip	-		3,502,573
Sum driftsinntekter	112,410,090		115,533,761
Reiseavhengige kostnader	-33,944,276	2	-30,816,889
Driftskostnader skip	-40,445,072	3, 4	-41,305,727
Administrasjonskostnader	-9,089,539	4	-8,189,686
Tap på krav	-7,104		0
Sum driftskostnader	-83,485,991		-80,312,302
DRIFTSRESULTAT FØR AVSKRIVN.	28,924,099		35,221,458
Avskrivninger	-15,860,661	6	-16,358,296
DRIFTSRESULTAT ETTER AVSKRIVN.	13,063,438		18,863,163
Resultat fra investeringer i tilknyttede selskaper	1,987,731	8	2,151,133
Renteinntekter	58,570		8,765
Agio/disagio	295,846	11	253,868
Agio/disagio valutasikring	316,362		-1,100,435
Andre finansinntekter	446		331
Rentekostnader	-4,740,663		-4,831,167
Andre finanskostnader	-47,738		-348,927
Sum finansinntekter og -kostnader	-2,129,446		-3,866,431
RESULTAT FØR SKATTEKOSTNAD	10,933,992		14,996,732
Skattekostnad			Taxes
Skattekostnad ordinært resultat	-573,445	18	-791,606
Endring utsatt skatt	-		-
Sum skattekostnad	-573,445		-791,606
ORDINÆRT RESULTAT	10,360,547		14,205,125
Sum ekstraordinære poster	-		-
ÅRETS RESULTAT	10,360,547		14,205,125
Minoritetens andel	1,391,685		1,759,555
Majoritetens andel	8,968,862		12,445,571
Sum	10,360,547		14,205,125



Konsernet

Utkilen AS

Consolidated

Side 2

31.12.2021

Page 2

Balanse	i EUR/in EUR			Balance Sheet
EIENDELER	2021	Note	2020	ASSETS
ANLEGGSMIDLER				FIXED ASSETS
<i>Immatrielle eiendeler</i>				<i>Intangible fixed assets</i>
Utsatt skattefordel	22,152	18	16,427	Deferred tax assets
Pensjonsmidler	-	5	-	Pension funds
<i>Sum immatrielle eiendeler</i>	<u>22,152</u>		<u>16,427</u>	<i>Total intangible fixed assets</i>
<i>Varige driftsmidler</i>				<i>Tangible fixed assets</i>
Aktivert på byggekontrakter	38,785	6	-	Newbuilding contracts
Skip	239,960,900	6	241,942,594	Vessels
Periodisk vedlikehold	4,506,269	3	7,592,504	Periodic repair
Kontorutstyr, etc.	51,732	6	93,938	Office equipment, etc.
<i>Sum varige driftsmidler</i>	<u>244,557,685</u>		<u>249,629,035</u>	<i>Total tangible fixed assets</i>
<i>Finansielle anleggsmidler</i>				<i>Financial fixed assets</i>
Investeringer i tilknyttede selskaper	23,233,219	8	25,165,488	Investments in associated companies
Lån tilknyttede selskaper	2,502		2,388	Loan to associated companies
Andre langsiktige fordringer	633,138		987,330	Other long-term receivables
<i>Sum finansielle anleggsmidler</i>	<u>23,868,860</u>		<u>26,155,206</u>	<i>Total financial fixed assets</i>
SUM ANLEGGSMIDLER	<u>268,448,697</u>		<u>275,800,668</u>	TOTAL FIXED ASSETS
OMLØPSMIDLER				CURRENT ASSETS
<i>Fordringer</i>				<i>Current assets</i>
Kundefordringer, tilgode befraktere o.l.	9,457,194		5,842,628	Due from customers and charterers
Beholdninger	1,978,393	7	999,734	Stocks
Tilgode tilknyttede selskaper	545,832		764,607	Due from associated companies
Andre kortsiktige fordringer	1,714,907		1,837,408	Other current assets
<i>Sum fordringer</i>	<u>13,696,327</u>		<u>9,444,377</u>	<i>Total current assets</i>
<i>Bankinnskudd, kontanter og lignende</i>				<i>Bank deposits, cash in hand, etc.</i>
Bankinnskudd	32,707,905	14	33,764,239	Bank deposits
<i>Sum bankinnskudd, kontanter og lignende</i>	<u>32,707,905</u>		<u>33,764,239</u>	<i>Total bank deposits, cash in hand, etc.</i>
SUM OMLØPSMIDLER	<u>46,404,232</u>		<u>43,208,615</u>	TOTAL CURRENT ASSETS
SUM EIENDELER	<u>314,852,929</u>		<u>319,009,283</u>	TOTAL ASSETS



Konsernet

Utkilen AS

Consolidated






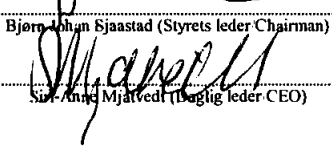
Side 3

31.12.2021

Page 3

Balanse	i EUR/in EUR			Balance Sheet
	2021	Note	2020	
EGENKAPITAL OG GJELD				EQUITY AND LIABILITIES
EGENKAPITAL				EQUITY
<i>Innskutt egenkapital</i>				<i>Paid in capital</i>
Aksjekapital	13,621,937	12, 13	13,621,937	Share capital
Annen innskutt egenkapital	647,030	12	647,030	Other paid-in capital
<i>Sum innskutt egenkapital</i>	<u>14,268,967</u>		<u>14,268,968</u>	<i>Total paid in capital</i>
<i>Oppfjert egenkapital</i>				<i>Retained earnings</i>
Overkurs	16,346,324	12	16,346,324	Share premium account
Annen egenkapital	118,930,468	12	113,253,877	Other equity
<i>Sum oppfjert egenkapital</i>	<u>135,276,792</u>		<u>129,600,201</u>	<i>Total retained earnings</i>
SUM	<u>149,545,758</u>		<u>143,869,169</u>	TOTAL
Minoritetsinteresser	10,479,593	12	10,038,274	Minority interests
SUM EGENKAPITAL	<u>160,025,351</u>		<u>153,907,443</u>	TOTAL EQUITY
GJELD				LIABILITIES
Langsiktig gjeld				Long term liabilities
<i>Avsetninger og forpliktelser</i>				<i>Provisions</i>
Utsatt skatt	0	18	-0	Deferred taxes
<i>Sum avsetninger og forpliktelser</i>	<u>0</u>		<u>-0</u>	<i>Total provisions</i>
<i>Annen langsiktig gjeld</i>				<i>Other long-term liabilities</i>
Gjeld til kredittinstitusjoner	143,129,178	9, 10	154,639,700	Mortgage loans
Annen langsiktig gjeld	-0		-	Other long-term debts
<i>Sum annen langsiktig gjeld</i>	<u>143,129,178</u>		<u>154,639,700</u>	<i>Total other long-term liabilities</i>
Sum langsiktig gjeld	<u>143,129,179</u>		<u>154,639,700</u>	Total long-term liabilities
Kortsiktig gjeld				Short-term liabilities
Leverandørgjeld	4,660,893		3,882,486	Trade creditors
Betalbar skatt	586,331	18	948,913	Tax payable
Skyldige offentlige avgifter	494,372		349,582	Public duties payable
Gjeld til samarbeidende selskaper	32,278		75,140	Due to related companies
Skyldig utbytte	613,031		614,157	Unpaid dividends
Annen kortsiktig gjeld	5,311,494		4,591,863	Other short-term liabilities
Sum kortsiktig gjeld	<u>11,698,399</u>		<u>10,462,141</u>	Total short-term liabilities
SUM GJELD	<u>154,827,578</u>		<u>165,101,841</u>	TOTAL LIABILITIES
SUM GJELD OG EGENKAPITAL	<u>314,852,929</u>		<u>319,009,283</u>	TOTAL LIABILITIES AND EQUITY

Bergen, 31.12.2021/02.06.2022

 Ove Ingvard Utkilen	 Anders Utkilen	 Bjørn Johan Sjaastad (Styrets leder Chairman)
 Dag Duskeland	 Arne Leigland	 Siri Anne Mjølvedt (Daglig leder CEO)



Konsernet

Utkilen AS

Consolidated

Side 4

01.01. - 31.12.2021

Page 4

Kontantstrømanalyse

i EUR/in EUR

Cash flow analysis

	2021	2020	
<i>Kontantstrøm fra operasjonelle aktiviteter</i>			<i>Cash flow from operational activities</i>
Resultat før skatt	10,933,992	14,996,732	Profit/loss before taxes
Betalt skatt	-967,581	-537,107	Taxes paid
Gevinst ved salg av anleggsmidler	0	-3,502,573	Profit from sale of fixed assets
Avskrivninger og nedskrivninger	20,349,692	21,011,709	Depreciation and write-downs
Resultat på invest. i tilknytt. selskaper	-1,987,731	-2,151,133	Resultat from investm. in associated comp.
Effekt av valutakursendringer	923,565	-1,982,373	Effect from currency changes
Endring i leverandørgjeld og kundefordr.	-3,814,818	871,568	Change in trade creditors and customers
Endring i andre tidsavgrensingsposter	1,522,268	763,012	Change in accruals
<i>Netto kontantstrøm fra operasjonelle aktivite</i>	<u>26,959,388</u>	<u>29,469,835</u>	<i>Net cash flow from operational activities</i>
<i>Kontantstrøm fra investeringsaktiviteter</i>			<i>Cash flow from investment activities</i>
Investeringer i varige driftsmidler	-7,607,794	-36,051,823	Investments in fixed assets
Netto innbet./utbet. fra invest. i TS	3,920,000	7,472,500	Net payments related to invest. in ass. cos.
Salg av varige driftsmidler (salgspris)	0	5,139,352	Sale of fixed assets (sales price)
<i>Netto kontantstrøm fra inv. aktiviteter</i>	<u>-3,687,794</u>	<u>-23,439,971</u>	<i>Net cash flow from investment activities</i>
<i>Kontantstrøm fra finansieringsaktiviteter</i>			<i>Cash flow from financing activities</i>
Innbetaling/utbetaling av langsiktig gjeld	-16,978,388	16,215,856	Change, long-term liabilities
Inn-/utbetalt utbytte og konsernbidrag	-79,392	0	Payment of dividends/group contribution
Utbytte	-7,270,148	-1,258,361	Dividend
<i>Netto kontantstrøm fra finansieringsaktivitet</i>	<u>-24,327,928</u>	<u>14,957,495</u>	<i>Net cash flow from financing activities</i>
Netto endring i likviditetsbeholdning	-1,056,334	20,987,359	Net change in cash and cash equivalents
Likviditetsbeholdning 01.01.	33,764,238	12,776,879	Cash and cash equivalents 01.01.
Likviditetsbeholdning 31.12.	32,707,905	33,764,238	Cash and equivalents 31.12.



Konsernet

Utkilen AS

Consolidated

Side 5

31.12.2021

Page 5

Regnskapsprinsipper**Accounting principles**

A Regnskapsprinsipper	Accounting principles
Regnskapet utarbeides i henhold til norske regnskapsregler-standards. Konsernets funksjonelle valuta er EURO.	The accounts are prepared in accordance with Norwegian accounting rules/principles. The functional currency of the Group is EURO.
B Konsolideringsprinsipper	Principles of consolidation
Konsernregnskapet omfatter morselskapet Utkilen AS, Utkilen Invest AS med datterselskap, Utkilen Baltic SiA, Stream Shipping AS, Utkilen Management AS og Utkilen Shipping AS med datterselskaper (se note 1). Konsernregnskapet er utarbeidet etter ensartede prinsipper, ved at datterselskapene følger samme regnskapsprinsipper som morselskapet. Interne transaksjoner, fordringer og gjeld elimineres.	The consolidated accounts include the parent company Utkilen AS, Utkilen Invest AS and subsidiary, Utkilen Baltic SiA, Stream Shipping AS, Utkilen Management AS and Utkilen Shipping AS and subsidiaries (see Note 1). The consolidated accounts are prepared in accordance with uniform principles insofar as the accounting principles applied for all the subsidiaries are the same as for the parent company. Internal transactions, claims and debts are eliminated.
Ved kjøp av datterselskaper elimineres kostprisen på aksjer i morselskapet mot egenkapitalen i datterselskapet på oppkjøpstidspunktet. Forskjellen mellom kostpris og netto bokført verdi på kjøpstidspunktet av selskaper i datterselskapene tillegges de eiendeler merverdien knytter seg til innenfor markedsverdien av disse eiendelene. Ved ytterligere oppkjøp i datterselskaper er kjøpesum korrigeret mot konsernets egenkapital.	When subsidiaries are acquired the cost price of the shares in the parent company is eliminated against the equity of the subsidiary at the time of the acquisition. The difference between cost price and net book value of assets in the subsidiaries at the time such shares are acquired by the parent company is allocated to those assets to which the value added is referred within limitations set by the market value of such assets. By additional acquisitions in subsidiaries the buying price is corrected against the group equity.
Tilknyttede selskaper innarbeides etter egenkapitalmetoden. Ved trinnvise kjøp i tilknyttede selskaper er hvert kjøp behandlet for seg.	The equity method is used when incorporating associated companies. For step-by-step acquisitions in associated companies each acquisition is treated individually.
Nye konsernetableringer ved trinnvise kjøp er vurdert til verdi på oppkjøpstidspunktet. Oppkjøpsmetoden er benyttet.	New group companies at step-by-step acquisitions are taken into the accounts at the value at the time of the acquisition. The purchase method of accounting has been used.
C Inntektsføringsprinsipp	Recognition of revenue
Fraktinntekter registreres når skipet er lastet og selskapet har etablert en fordring på kunden.	Freight revenue are recorded when the vessel are loaded and the company has established a claim against the customer
Inntekter og kostnader relatert til en reise er fordelt prorata etter antall dager før og etter regnskapsavslutningsdato.	Revenues and expenses related to a voyage are recognized using a pro rata of total days before and after the reporting date.
Andre inntekter inntektsføres på leveringstidspunktet.	Other income is taken into account at the time of delivery.
Renter blir resultatført i den takt de reflekterer den effektive avkastningen på eiendelen.	Interests will be recognised in the profit and loss account at the rate it reflects the effective return on the asset.
D Klassifisering og vurdering av balanseposter	Classification and valuation of balance sheet items
Omløpsmidler og kortsiktig gjeld omfatter normalt poster som forfaller til betaling innen ett år etter balansedagen. Øvrige poster er klassifisert som anleggsmiddel/langsiktig gjeld. Omløpsmidler vurderes til laveste av anskaffelseskost og virkelig verdi. Kortsiktig gjeld balanseføres til nominelt beløp på etableringstidspunktet.	Current assets and liabilities normally consist of items falling due for payment within a year from the balance sheet date. Other items are classified as Fixed assets/Long-term liabilities. Current assets are valued to the lower of historical cost and fair value. Current liabilities are recorded on the balance sheet at nominal value when established.
Anleggsmidler vurderes til anskaffelseskost, men nedskrives til virkelig verdi dersom verdifallet ikke forventes å være forbigående. Langsiktig gjeld balanseføres til nominelt beløp på etableringstidspunktet.	Fixed assets are valued to historical cost, but are reduced to fair value if the depreciation in value is not expected to be temporary. Long-term liabilities are recorded on the balance sheet at nominal value when established.
E Fordringer	Receivables
Kundefordringer og andre fordringer er oppført i balansen til pålydende etter fradrag for eventuelle avsetninger for tap.	Account receivables and other receivables are listed at face value with deductions for bad debts, if any



Konsernet

Utkilen AS

Consolidated

Side 6 31.12.2021 Page 6

Regnskapsprinsipper

Accounting principles

F Valuta	Currency F
Pengeposter i annen valuta enn Euro er vurdert etter kursen ved regnskapsperiodens slutt. Inntekter og kostnader er omregnet til transaksjonstidspunktens valutakurs. Valutagevinst og -tap resultatføres som finansinntekter/finanskostnader	Monetary items and liabilities are valued at the rate of exchange on the balance sheet date. Revenues and expenses are converted at the exchange rate in effect on the date of the transaction. Foreign currency profits and losses are recognised in the profit and loss account under financial income or expenses
G Varige driftsmidler	Tangible fixed assets G
Varige driftsmidler balanseføres og avskrives lineært over driftsmidlets økonomiske levetid. Direkte vedlikehold av driftsmidler kostnadsføres løpende under driftskostnader, mens påkostninger eller forbedringer tillegges driftsmidlets kostpris og avskrives i takt med driftsmidlet. Det er ikke tatt hensyn til skrapverdien ved slutten av avskrivningsperioden. Utkilen AS driver industriell shipping innen transport av kjemikalier hovedsakelig i Nord-Europa. Vi ser på kjerneflåten som en portefølje der fokus er helheten og vi velger det skip som er i best posisjon til enhver tid å løfte en last for våre kunder. Skipenes bokførte verdi inklusiv kapitalisert dokking er vurdert opp mot bruksverdier pr. 31.12., og det er ikke behov for nedskrivninger av bokførte verdier.	Tangible fixed assets are recorded in the balance sheet and are depreciated over the estimated economic life span. Maintenance are charged as an expense under Operating expenses. Upgrading and improvements are added to the cost price and depreciated together with the ordinary depreciation. The scrap value at the end of the depreciation period is not taken into account. Utkilen AS is involved in industrialized shipping with focus on transporting chemicals in Northern Europe. We look upon our core vessels on a total fleet basis and choose the vessel in the best position to transport a cargo for our customers. The book value including capitalized periodic maintenance expenses is evaluated against utility values as at 31.12. This calculation shows no needs for devaluation of the book values.
H Nybygg	Newbuildings H
Betalte avdrag aktiveres på byggekontrakter på betalingstidspunktet.	Instalments paid are activated as Newbuilding contracts on the transaction date.
I Bunkersbeholdning	Stock of bunker I
Beholdningen av bunkers er vurdert til laveste av anskaffelseskost (etter FIFO prinsippet) og netto realisasjonsverdi	Stock of bunker is valued as the lowest of cost price (based on the FIFO method) and net realization value
J Klassifikasjons- og vedlikeholdskostnader	Classification and maintenance J
Kostnadene til periodisk vedlikehold aktiveres og avskrives frem mot neste dokking	The actual costs for periodic repair are activated and depreciated over the period up to the next periodic repair
K Skatter	Taxes K
Skattekostnaden i resultatregnskapet omfatter både periodens betalbare skatt og endring i utsatt skatt. Utsatt skatt er beregnet med 22% av de midlertidige forskjeller som eksisterer mellom regnskapsmessige og skattemessige verdier, samt ligningsmessig underskudd til fremføring ved utgangen av regnskapsåret. Skatteøkende og skattereduserende midlertidige forskjeller som reverserer eller kan reversere i samme periode, er utlignet og nettoført. De aller fleste skipseieende selskaper er rederibeskattet, ref. note 17.	Taxes shown in the profit and loss account include both tax payable for the accounting period and changes in deferred taxes. Deferred taxes are calculated at 22% based on all the temporary differences which exist between the financial and tax values, as well as losses brought forward in the tax accounts at year end. Tax increasing and tax reducing temporary differences which reverse or may reverse within the same accounting period, have been offset and the net amounts have been included in the accounts. Most of the shipowning companies are under the tonnage tax regime (ref. note 17).



Konsernet

Utkilen AS

Consolidated

Side 7

31.12.2021

Page 7

Regnskapsprinsipper

Accounting principles

L Pensjoner

Selskapet har en innskuddspensjonsordning for de kontoransatte.

Seilende personell hadde en ytelsesbasert NRT ordning frem til 31.12.2019. Denne avtalen er erstattet med en innskuddsbasert pensjonsordning.

Pensions L

The company has a defined contribution based pension scheme for the office employees.

Sailing personnel had an earnings-related NRT agreement until 31.12.2019. The pension scheme is replaced by a contribution-based scheme.

M Kontantstrømoppstilling

Kontantstrømoppstillingen viser den samlede kontantstrømmen fordelt på operasjonell drift, investerings- og finansiseringsaktiviteter. Oppstillingen viser de enkelte aktivitetenes virkning på likviditetsbeholdningen. Kontantstrømoppstillingen er utarbeidet i tråd med den indirekte modellen.

Cash flow statement M

The cash flow statement shows the overall cash flow broken down into operational, investment and financing activities. The statement illustrates the effect of the individual activities on the liquid asset balances. The cash flow statement has been prepared in accordance with the indirect model.

N Finansiell markedsrisiko

Valutarisiko

Selskapets valutastrategi innebærer at en skal søke å være mest mulig nøytral med hensyn til valutaeksponering. Valutarisikoen knyttet til kontraktsfestede inntekter er søkt balansert med opptrekk av gjeld i samme valuta.

Financial market risk N

Foreign currency risk

The company's exchange strategy implies that the currency exposure should be as neutral as possible. The exchange risk connected with the contractual income is reduced with loan financing in the same currency.

Renterisiko

Renterisiko oppstår på kort og mellomlang sikt som et resultat av at deler av selskapets gjeld har flytende rente. Låneporteføljen har i dag en kombinasjon av flytende og fast rentebinding. Selskapets rentesensivitet er tilpasset til et hensiktsmessig nivå ved bruk av renteswapper.

Interest risk

Interest risk arises on short and medium term as a result of the fact that part of the company's debt has a floating interest rate. The loan portfolio has today a combination of floating and fixed interest. The company's interest sensitivity is adjusted to a moderate level by the use of interest swaps.



Konsernet

Utkilen AS

Consolidated

Side 8

31.12.2021

Page 8

Noter (EUR 1.000)

Notes (EUR 1.000)

1 Konsernforhold

Consolidation 1

Følgende selskap er konsolidert

The following companies are consolidated

	Forretningskontor	Eierandel	Stemmende	
	Place of business	Share of capital	Voting share	
Utkilen Shipping AS	Bergen	100.00%	100.00%	Utkilen Shipping AS
Finstraum AS	Bergen	100.00%	100.00%	Finstraum AS
Finstraum KS	Bergen	70.00%	70.00%	Finstraum KS
Utkilen Komplementar AS	Bergen	100.00%	100.00%	Utkilen Komplementar AS
Bergen Tanker Brokers AS (BTB AS)	Bergen	64.00%	64.00%	Bergen Tanker Brokers AS (BTB AS)
Utkilen Management AS	Bergen	100.00%	100.00%	Utkilen Management AS
Utkilen Baltic SiA	Riga	100.00%	100.00%	Utkilen Baltic SiA
Utkilen Invest AS	Bergen	86.80%	86.80%	Utkilen Invest AS
Utkilen ChemTrans AS	Bergen	70.00%	70.00%	Utkilen ChemTrans AS
Stream Shipping AS	Bergen	90.00%	90.00%	Stream Shipping AS

2 Frakttrekkter

Freight revenue 2

Virksomhetsområde	2021		2020		Area of operations
	2021	2020	2021	2020	
Kjernevirksomhet	87,529		86,047		Core trade
Global virksomhet	21,366		22,474		Global trade
Sum	108,895		108,521		Total

Geografisk fordeling	2021		2020		Geographical region
	2021	2020	2021	2020	
Nord-Europa	87,529		86,047		Northern Europe
Globalt	21,366		22,474		World-wide
Sum	108,895		108,521		Total

Nettofrakter

Net freight

	Egne		Leide		Skip i KS		Sum	
	Own	Chartered	2021	2020	Vessels in LP	Total	2021	2020
2021	2020	2021	2020	2021	2020	2021	2020	
Brutto frakter	6,618	100,349	0	0	9,257	8,271	106,895	108,520
- Rescavhengige kostnader	31,092	-38,298	0	0	-2,853	-2,519	-33,945	-30,817
Netto frakt	68,546	71,951	0	0	6,404	5,752	74,950	77,703

3 Driftskostnader skip

Operating expenses vessels 3

	Egne		Leide		Skip i KS		Sum	
	Own	Chartered	2021	2020	Vessels in LP	Total	2021	2020
2021	2020	2021	2020	2021	2020	2021	2020	
Lønnskostnad	22,754	22,394	0	0	348	1,386	23,102	23,780
Driftskostnader	16,151	17,332	0	0	1,192	194	17,342	17,526
Sum driftskostnader skip	38,905	39,726	0	0	1,539	1,580	40,445	41,306



Konsernet

Utkilen AS

Consolidated

Side 9

31.12.2021

Page 9

Noter (EUR 1.000)

Notes (EUR 1,000)

3 Driftskostnader skip (fortsett)

Operating expenses vessels (continued) 3

Egne skip: Bergstraum, Christina, Fjellstraum, Fjordstraum, Kilstraum, Nordstraum, Mostraum, Straum, Vikstraum, Salstraum, Sydstraum, Finnstraum, Golfstraum, Rystraum, Stream Arctic, Stream Atlantic, Stream Baltic og Stream Pacific

Own vessels: Bergstraum, Christina, Fjellstraum, Fjordstraum, Kilstraum, Nordstraum, Mostraum, Straum, Vikstraum, Salstraum, Sydstraum, Finnstraum, Golfstraum, Rystraum, Stream Arctic, Stream Atlantic, Stream Baltic and Stream Pacific

Periodisk vedlikehold

Periodical repairs

Kostnader til periodisk vedlikehold aktiveres og avskrives frem mot neste dokking. (Føres som driftskostnad)

The actual costs for periodic maintenance are capitalised and depreciated over the period up to the next periodic maintenance

Skip Vessels	Dokkinger Dockings		Balansført periodisk vedlikehold Capitalised periodic maintenance				Skip Vessels
	Siste Last	Neste Next	Balansført 01 01 Capitalised 01 01	Balansført Capitalised	Avskrevet Depreciated	Balansført 31 12 Capitalised 31 12	
M/T Bergstraum	10/2020	10/2023	1.382	162	-545	999	M/T Bergstraum
M/T Christina	10/2019	10/2022	865	0	-494	371	M/T Christina
M/T Finnstraum	06/2019	06/2022	430	0	-304	126	M/T Finnstraum
M/T Fjellstraum	08/2020	08/2023	766	-24	-278	464	M/T Fjellstraum
M/T Fjordstraum	09/2019	09/2022	447	0	-269	178	M/T Fjordstraum
M/T Golfstraum	11/2021	05/2024	409	1.156	-474	1.091	M/T Golfstraum
M/T Kilstraum	07/2019	07/2022	369	0	-246	123	M/T Kilstraum
M/T Mostraum	01.6.2019	01/2022	101	0	-71	30	M/T Mostraum
M/T Nordstraum	06/2020	05/2022	812	0	-608	204	M/T Nordstraum
M/T Rystraum	11/2019	03/2022	488	86	-390	184	M/T Rystraum
M/T Stream Arctic	Del 02/2018	02/2023	0	23	-9	13	M/T Stream Arctic
M/T Stream Atlantic	Del 01/2019	01/2024	42	0	-42	0	M/T Stream Atlantic
M/T Stream Baltic	Del 03/2019	03/2024	58	0	-58	0	M/T Stream Baltic
M/T Stream Pacific	Del 06/2019	06/2024	111	0	-111	0	M/T Stream Pacific
M/T Straum	04/2020	11/2022	789	-17	-331	440	M/T Straum
M/T Salstraum	Del 06/2020	01/2023	192	0	-83	109	M/T Salstraum
M/T Sydstraum	Del 08/2020	02/2023	209	0	-84	124	M/T Sydstraum
M/T Vikstraum	Del 10/2019	04/2022	126	0	-76	50	M/T Vikstraum
Sum			7,594	1,385	-4,473	4,507	Total



Konsernet

Utkilen AS

Consolidated

Side 10

31.12.2021

Page 10

Noter (EUR 1.000)

Notes (EUR 1,000)

4 Lønnskostnader, etc.

Wages, etc. 4

	2021	2020
Lønn	23,146	22,702
Folketrygdpågift	871	858
Pensjonskostnader	558	576
Andre ytelser	52	-34
Andre lønnskostnader	5,788	5,262
Refusjoner *)	-99	-84
Sum	30,316	29,279

Wages
Social security premium
Pension costs
Other remunerations
Other crew expenses
Refunds *)
Total

*) Refusjon fra Sjøfartsdirektoratet for å sikre sysselsetting av norske sjømenn, sykepenger, etc.

*) Refund from the Norwegian state to secure employment of Norwegian seamen, social security, etc.

Gjennomsnittlig antall ansatte i administrasjonen
Gjennomsnittlig antall seilende *)

	2021	2020
Gjennomsnittlig antall ansatte i administrasjonen	47	49
Gjennomsnittlig antall seilende *)	271	281

Average no. of employees in the administration
Average number of seamen *)

*) Utkilen AS er disponert for skipseieende selskap som er tilpasset §8-10 til §8-20, skipsfartsbeskatningen. Alle sjøfolk som arbeider ombord i de skipseieende selskapenes skip er ansatt i Utkilen AS eller på kontrakt (bortsett fra fem skip drevet av Diamond Ship Management). Selskapene belastes for de lønnskostnadene som refererer seg til de sjøfolk som arbeider ombord i selskapens skip. For de tjenester Utkilen AS utfører for selskapene, betaler selskapene et avtalt beløp (Management Fee).

*) Utkilen AS is Manager for ship owning companies who have adapted their activities to §8-10 to §8-20, shipping taxation. All seamen working onboard the companies vessels are employed with Utkilen AS or through contracts (except five vessels managed by Diamond Ship Management). The companies are charged for all payroll expenses related to those seamen working onboard their vessels. The companies are paying a Management Fee to Utkilen AS for services rendered.

De skipseieende selskapene mottar tilskudd fra Sjøfartsdirektoratet for å fremme sysselsetting av arbeidstakere til sjøs. Tilskuddet skal sikre norsk maritim kompetanse og rekruttering av norske sjøfolk, samt sikre rederiene konkurranseedyktige rammevilkår.

The ship owning companies are receiving a grant from Sjøfartsdirektoratet for safeguarding recruitment of Norwegian seafarers. The purpose of the grant scheme is to secure Norwegian maritime competence, as well as ensure competitive framework conditions for the companies. The Group incl. Associated companies has received grants amounting to NOK. 7 924 014 for 2021.

Konsernet inkl. tilknyttede selskaper har mottatt NOK 7 924 014 i tilskudd for 2021.

The total expenses for salaries, pension premiums and other remunerations paid to the Chief Executive Officer and Board members in 2021 were as follows:

Samlede utgifter til henholdsvis lønn, pensjonspremie og annen godtgjørelse til administrerende direktør og styremedlemmer utgjorde i 2021

	Adm. direktør CEO	Styret Board of Directors
Lønn	297	171
Pensjonspremie	21	0
Annen godtgjørelse	1	0
Sum	321	171

Salaries
Pension premiums
Other remunerations
Total

Adm. direktør har en avtale som også omfatter resultatavhengig kompensasjon. Kompensasjonen baserer seg på forholdsdefinerte resultatmål for konsernet samt en vurdering av individuell utvikling. Det er ikke foretatt avsetninger under denne ordningen for 2021.

The agreement with the Chief Executive Officer also includes performance related incentive compensation. Such compensation is based on predefined performance targets for the Group as well as an evaluation of individual development. No accruals were made under this scheme for 2021.

Lån til øvrige ansatte

Loans to other employees

Lån til øvrige ansatte	81	70
------------------------	----	----

Loans to other employees

Revisør

Auditor

Kostnader til revisor (eks. MVA)

Cost for auditing (ex. VAT).

	2021	2020
Revisjon	99	91
Andre revisjonstjenester	39	35
Andre tjenester, herunder skatt mv.	2	25

Auditing
Other Auditing services
Other services, including tax issues



Konsernett

Utkilen AS

Consolidated

Side 11

31.12.2021

Page 11

Noter (EUR 1.000)

Notes (EUR 1.000)

5 Pensjonsavtaler

Pension plans 5

Selskapet har en innskuddspensjonsordning for de kontoransatte. Denne avtalen oppfyller selskapets plikt til å ha tjenestepensjonsordning iht lov om obligatorisk tjenestepensjon. Pensjonskostnadene beløper seg til EUR 107 pr 31.12.2021

The company has a defined contribution based pension plan for the office employees. This pension fulfil the company's duty to have a pension scheme according to the Mandatory Pension Plan Act. Total pension costs amounted to EUR 107 as per 31.12.2021

Tjenestebasert NRT ordning for seilende personell ble omorganisert pr 31.12.2019 til innskuddsbasert pensjonsordning. Sparingsuttør 1 % fra 0 - 7.1 G og 15 % fra 7.1 - 12 G. Ordningen har fleksibelt uttak av pensjon fra 62-77 år

Earnings-related NRT agreement for sailing personnel was converted per 31.12.2019 to a contribution-based pension scheme. Savings are 1 % from 0 - 7.1 G and 15 % from 7.1 - 12 G. The pension has flexible payment between ages 62-77

BTB AS har en pensjonsavtale i samsvar med krav til tjenestepensjonsordning etter lov om obligatorisk tjenestepensjon

BTB AS has a compulsory pension scheme according to the Mandatory Pension Plan Act

6 Varige driftsmidler, skip og byggekontrakter

Fixed assets, Vessels and New Building Contracts 6

Utkilen Shipping AS

Utkilen Shipping AS

Skip	M/T Bergstraum	M/T Christina	M/T Straum	M/T Fjellstraum	Vessels
Bygget av	Aukra Industriier	Aukra Industriier	Qingshan	ENVC Portugal	Building Yard
Bygg nr	96	97	409	192	Yard No
Levert	02.1996	10.96	01/2010	09.1997	Delivered
End av selskapet fra	01.2007	01.2007	01/2010	08.2008	Owned from date
DWT	9494 MT	9494 MT	19800 MT	5846 MT	DWT
Langde	173.69 m	173.60 m	164 m	99.93 m	Length
Register	NIS	NIS	NIS	NIS	Register
Økonomisk levetid	25 år/years	25 år/years	25 år/years	25 år/years	Economic life-span
Avskrivningsplan	Linear/Straight line	Linear/Straight line	Linear/Straight line	Linear/Straight line	Depreciation plan
Restverdi	0	0	0	0	Scrap value

Bygget av	M/T Fjordstraum	M/T Kilstraum	M/T Nordstraum	M/T Mostraum	Vessels
Bygget av	ENVC Portugal	Stettin Yard	AVK Dingheng Yard	AVK Dingheng Yard	Building Yard
Bygg nr	185	B879-3	DI15201-5	AD0046	Yard No
Levert	10.1996	1999	5.2012	6.2019	Delivered
End av selskapet fra	09.2008	2.2015	7.2015	6.2019	Owned by the company from
DWT	5846 MT	6008 MT	8363 MT	10556 MT	DWT
Langde	92.99 m	103.6m	119m	129.5m	Length
Register	NIS	Malta	NIS	NIS	Register
Økonomisk levetid	25 år/years	25 år/years	25 år/years	25 år/years	Economic life-span
Avskrivningsplan	Linear/Straight line	Linear/Straight line	Linear/Straight line	Linear/Straight line	Depreciation plan
Restverdi	0	0	0	0	Scrap value

Bygget av	M/T Vikstraum	M/T Soltstraum	M/T Sydstraum	M/T Finnstraum	Vessels
Bygget av	AVK Dingheng Yard	AVK Dingheng Yard	AVK Dingheng Yard	Aukra Industriier	Building Yard
Bygg nr	AD0047	AD0048	AD0049	100	Yard No
Levert	10.2019	2020	2020	07.1999	Delivered
End av selskapet fra	10.2019	6.2020	8.2020	07.1999	Owned by the company from
DWT	10501 MT	10585 MT	10520 MT	16015 MT	DWT
Langde	129.4m	129.5m	129.5m	140.20 m	Length
Register	NIS	NIS	NIS	NIS	Register
Økonomisk levetid	25 år/years	25 år/years	25 år/years	25 år/years	Economic life-span
Avskrivningsplan	Linear/Straight line	Linear/Straight line	Linear/Straight line	Linear/Straight line	Depreciation plan
Restverdi	0	0	0	0	Scrap value



Konsernet

Utkilen AS

Consolidated

Side 12

31.12.2021

Page 12

Noter (EUR 1.000)

Notes (EUR 1,000)

6 Varige driftsmidler, skip og byggekontrakter (forts.)

Fixed assets, Vessels and New Building Contracts (continued) 6

	M/T Golfstrøm	M/T Ryastrøm	M/T Stream Arctic	M/T Stream Atlantic	
Bygget av	3 Maj Brodografiest d.d.	3 Maj Brodografiest d.d.	Fukuoka Shipbuilding Co.	Fukuoka Shipbuilding Co.	Building Yard
Bygg nr	714	715	N-2076	F-1325	Yard No.
Levert	11 2011	9 2012	02 2018	01 2019	Delivered
End av selskapet fra	11 2011	3 2012	02 2018	01 2019	Owned by the company from
DWT	9006 MT	9301 MT	1998 MT	1998 MT	DWT
Lengde	129 m	129 m			Length
Register	NIS	NIS	Marshall Island	Marshall Island	Register
Økonomisk levetid	25 år years	25 år years	25 år years	25 år years	Economic life-span
Avskrivningsplan	Linear Straight line	Linear Straight line	Linear Straight line	Linear Straight line	Depreciation plan
Restverdi	0	0	0	0	Scrap value

	M/T Stream Baltic	M/T Stream Pacific			
Bygget av	Fukuoka Shipbuilding Co.	Fukuoka Shipbuilding Co.			Building Yard
Bygg nr	N-2084	N-2085			Yard No.
Levert	03 2019	06 2019			Delivered
End av selskapet fra	03 2019	06 2019			Owned by the company from
DWT	1998 MT	1998 MT			DWT
Lengde					Length
Register	Marshall Island	Marshall Island			Register
Økonomisk levetid	25 år years	25 år years			Economic life span
Avskrivningsplan	Linear Straight line	Linear Straight line			Depreciation plan
Restverdi	0	0			Scrap value

Basert på porteføljeprinsippet er det beregnet bruksverdier på selskapets flåte av skip pr 31 12 2021. Det er ikke behov for nedskrivninger av bokførte skipsverdier.

Based on a portfolio principle, utility values are calculated for the companies' fleet of vessels as at 31 12 2021. There is no need for devaluation of the vessels book value

Byggekontrakter

Tidlig i 2022 kontraherte Utkilen Shipping AS to avanserte eco-design kjemikalietankerskip med tsklasse på 6.700 dwt, ved Icas verftet i Tyrkia med levering i 2023 og 2024

New Building Contracts

Early 2022, Utkilen Shipping AS ordered two 6,700 dwt advanced eco-friendly ice-class chemical tankers for the Icas shipyard in Turkey with deliveries in 2023 and 2024

Avskrivningsplaner

Avskrivningene er lineære og er fastsatt ut fra antatt økonomisk levetid på 25 år
Det er ikke tatt hensyn til skrapverdien ved slutten av avskrivningsperioden

Depreciation

The ordinary depreciation is linear and calculated on the basis of a life-span of 25 years
The scrap value of the vessel at the end of the depreciation period is not taken into account

	Skip	Einredning, kontorutstyr, etc.	SUM	
	Vessels	Furnishing, office equipm., etc.	Total	
Anskaffelseskost 01 01	391,704	2,224	393,928	Cost price 01 01
Tilgang	6,180	4	6,184	Invested
Avgang	0	0	0	Sold
Kursjustering	7,653	0	7,653	Currency adjustment
Anskaffelseskost 31 12	405,538	2,228	407,766	Cost price 31 12
Akkumulerte ord. avskr 01 01	-149,763	2,150	-151,893	Acc. ordinary depr. 01 01
Akk. ord. avskr skip solgt i 2021	0	0	0	Acc.ordinary depr. vessels sold in 2021
Nedskrivning	0	0	0	
Akkumulerte avskrivninger 31 12.	-165,528	2,150	-167,755	Accumulated depr. 31 12
Balansført verdi 31 12	239,959	52	240,011	Book value per 31 12
Ordinære avskrivninger 2021	-15,815	-6	-15,861	Ordinary depreciation 2021

Årlig leie ikke balanseførte driftsm. (foruten skip): EUR 18

Yearly costs for leasing contracts (ex vessels): EUR 18

Periodisk vedlikehold, se note 3

Avskrivning skip i tilknyttet selskap ikke inkl., se note 8

Varige driftsmidler er oppført til anskaffelseskost fratrukket ordinære avskrivninger. Biler, inventar og dataanlegg avskrives med hh.v. 10 %, 20 % og 30 % av kostpris

Periodic repair, see Note 3

Depreciation associated companies not included, see Note 8

Fixed assets are listed at historic cost less ordinary depreciation. Cars, office equipment and data equipment are depreciated with 10%, 20% and 30% of the cost price, respectively



Konsernet

Utkilen AS

Consolidated

Side 13 31.12.2021 Page 13

Noter (EUR 1.000) Notes (EUR 1.000)

7 Beholdninger			Stocks 8
Beholdninger består av bunkersbeholdningen ombord i skipene pr 31 12 Bunkersforbruket beregnes etter FIFO prinsippet.	2021	2020	Stocks refers to the bunker stock on board the vessels as at 31 12 The bunker consumption calculation is based on the FIFO principle
	1.978	1.960	

8 Investering i tilknyttede selskaper Investment in associated companies **8**
 Selskapene regnskapsføres etter egenkapitalmetoden The companies are accounted for using the equity method

	Anskaffelsestidsp. Acquisition	Forretningskontor Place of business	Eierandel Share of capital	Stemmeandel Voting share	
Utkilen Shipinvest KS	1998 - 2001	Bergen	49,00*	49,00*	Utkilen Shipinvest KS

	Verdi i balansen Balance sheet value 01/01/2021	Årets resultat This year's result	Inv./utbetalinger Capital payments	Verdi i balansen Balance sheet value 31/12/2021	
Utkilen Shipinvest KS	25.165	1.988	-3.370	23.233	Utkilen Shipinvest KS
Sum	25.165	1.988	-3.970	23.233	Total

Andel av tall fra tilknyttede selskaper (inkludert andel via AS)
 Share of figures from associated companies (Figures from AS included)

Eierandel Ownership	Resultat T C-basis Result T C-basis			Driftskostnader Operating expenses			Finans- kostn. Skatt Financial Items/Tax	Nett- resultat Net Result	Hera- realisert tilsleggs Heraof- realisiert /Tilslags	Total
	Brutto- inntekt Gross Income	Reservat- kostnader Reserve Expenses	T C- resultat T C- Result	Drifts- kostnader Operating Expenses	Ordinære avskr. Ordinary Depr.	Adm. Adm.				
Utk. Shipinvest KS	49,00*	14.331	-4.590	9.741	-3.995	-3.181	-565	-11	1.988	0
Sum		14.331	-4.590	9.741	-3.995	-3.181	-565	-11	1.988	0

8 Investering i tilknyttede selskaper (fortsett) Investment in associated companies (continued) **8**

	Egenkapital 100 % Equity 100%	Resultat 100 % Profit/Loss 100%	
Utkilen Shipinvest KS	46,933	4,190	Utkilen Shipinvest KS

9 Langsiktig gjeld Long-term loans **9**

	2021	2020	
Gjeld til kredittinstitusjoner (Pantegjeld)	143.129	134.640	Liabilities to financial institutions
Hera faller senere enn etter 5 år	0	20.212	Of this falling due later than 5 years
Neste års avdrag		12.477	Next year's instalments
Neste års ballongavdrag		12.800	Next year's balloon instalments

10 Pantstillelser og garantier Mortgages and guarantee commitments **10**

	2021	
Pantegjeld		Mortgages
Gjeld til kredittinstitusjoner	143.129	Liabilities to financial institutions
Balansført verdi stilt som sikkerhet	244.467	Book value of assets securing the loan
Investerte på bankkonto stilt som sikkerhet	0	Book value of bank accounts securing the loan
Garantiansvar		Guarantees
Garanti stilt på vegne av datterselskaper *)	156.188	Guarantees on behalf of subsidiaries *)
Garanti stilt på vegne av andre *)	0	Guarantees on behalf of others *)

*) Det er ikke stilt særskilt pant som sikkerhet i forbindelse med disse garantiene *) No separate security has been given as security in connection with these guarantees

I tillegg er bankinnskudd og endte pengekrav stilt som sikkerhet, og det er factoring pant i utestående krav In addition, bank deposit has been pledged, and the company has entered into a Factoring agreement



Konsernet

Utkilen AS

Consolidated

Side 14 31.12.2021 Page 14

Noter (EUR 1.000) Notes (EUR 1.000)

11 Agio/disagio Exchange profit/loss 11

	2021	2020	
Urealisert agio/disagio inneværende år	605	1.150	Unrealised currency profit has current year

12 Egenkapital Equity 12

	Årets endring i egenkapital					This years change in equity	
	Aksjekapital	Overkursfond	Annent innskutt egenkapital	Minoritet	Annent EK	SUM	
	Share capital	Share premi. acc.	Other paid in capital		Other equity	Total	
EK 01.01	13.622	16.346	64*	10.038	11.254	153.907	Equity 01.01
Årets andel resultat				1.392	8.969	10.361	Profit loss this year
Utbet. til aksjonærer				-1.270	6.000	-7.270	Paid to shareholders
Konsernbidrag					-80	-80	
Kursdifferanser				318	7.789	3.107	Currency differences
EK 31.12.	13.622	16.346	64*	10.478	118.932	160.025	Equity 31.12.

13 Selskapskapital og aksjonærinformasjon Equity and information about shareholders 13

Selskapskapitalen består av følgende aksjeklasser The equity as it consists of the following classes of shares

A-aksjer	Antall aksjer		Pålydende		Balansført	
	NOK	EUR	Number of shares	Face value	NOK value	Book value
	3 500	3 500	78 5*	3 89	100.000	13.622
Utkilen Holding AS						

Utkilen Holding AS er 100% av Ove Utkilen og hans familie Utkilen Holding AS is owned 100% by Ove Utkilen family

14 Kasse og bankinnskudd Cash and bank deposits 14

Av innskudd i bank er NOK 1 711 bundne midler til skatterekk NOK 1 711 of the bank deposits are restricted funds for employee's tax deductions



Konsernet

Utkilen AS

Consolidated

Side 15

31.12.2021

Page 15

Noter (EUR 1.000)

Notes (EUR 1.000)

15 Sikring

Hedging 15

Rente

Interest rate

Fastrentederivater benyttes for å begrense risiko knyttet til rentekostnader

Fixed rate derivatives are made use of to reduce interest cost risk

Sold		Bought		Avg. Rate	Tune to maturity		31.des MTM (EUR)	
					<1Y	1-5 Y		
EUR	13 000			0,560%	13 000		-273	
EUR	13 000			0,635%	13 000		-316	
EUR	19 200			0,560%	19 200		-288	
EUR	11 700			0,800%	11 700		-351	
EUR	12 133			0,870%	12 133		-401	
USD	7 750			1,098%	7 750		-6	
USD	16 790			0,975%	16 790		64	
USD	18 188			1,103%	18 188		1	
USD	17 863			0,693%	17 863		171	
USD	18 200			0,800%	18 200		147	
								-1 252

Valuta

Currency

Terminkontrakter benyttes for å redusere valutarisiko knyttet til ikke-EUR kontantstrømmer, vanligvis USD og NOK. Terminkontrakter benyttes i noen tilfeller for å sikre spesifikke kontantstrømmer.

Forward contracts are used to reduce currency risk in non-EUR currencies, usually USD and NOK. Forward contracts are from time to time used to secure specific cash flows.

Sold		Bought		Avg. Rate	Tune to maturity		31.des MTM (EUR)
					<1Y	1-5 Y	
EUR	22 900	USD		10,69	13 000	9 900	1 195
EUR		NOK	244 873				1 195

Dette er off balance sikring, effekten over er ikke ført i regnskapet

This is off balance hedging, and the effect above is not included in the accounts

16 Covid-19

Covid -19 16

Ubruddet av coronaviruset i 2020 har påvirket verdensøkonomien negativt. For vår del har vi sett en begrenset negativ effekt av pandemien. Det er fortsatt usikkert hvor lenge dette ubruddet vil påvirke den globale økonomien. Vi følger forholdene nøye og har satt inn og vil sette inn tiltak for å begrense effekten av covid-19 både om bord på skipene og i vår landorganisasjon

During 2020 the outbreak of the Coronavirus impacted the World economy negatively. For us, there was limited negative effect of the pandemic. It is still uncertain of how long this outbreak will have an impact on the global economy. We are following the situation closely and we have and will implement measures in order to limit the effect of covid-19, both onboard our vessels and in the shore-based organization

17 Hendelser etter balansedagen

Events after reporting period 17

I slutten av februar 2022 gikk Russiske styrker inn i Ukraina. Dette er en ufattelig tragedie som rammer mange uskyldige mennesker. Med deler av vår aktivitet i Østersjøen følger vi utviklingen tett og har stort fokus på å følge opp og overholde de ulike sanksjoner som er innført. Vår virksomhet er så langt kun i mindre grad påvirket av denne invasjonen også når det gjelder skippingsvolumer og økonomi. Vi følger situasjonen nøye og håper på en snarlig fredelig løsning.

Russian forces entered Ukraine late February 2022. This is an inconceivable tragic situation which affect many innocent people. With part of our activities in the Baltic Sea we follow the development closely and we follow-up and adhere to the different sanctions that are imposed. So far, we have seen limited effect on our activities due to this invasion, also with regards to shipping volumes and financial impact. We follow the situation closely and hope to see a peaceful solution soon.

Tidlig i 2022 kontraherte Utkilen Shipping AS to avanserte eco-design kjemikalietankskip med ikklasse på 6.700 dwt. ved Icas verftet i Tyrkia med levering i 2023 og 2024

Early 2022, Utkilen Shipping AS ordered two 6,700 dwt advanced eco-friendly ice-class chemical tankers from the Icas shipyard in Turkey with deliveries in 2023 and 2024



Konsernet

Utkilen AS

Consolidated

Side 16

31.12.2021

Page 16

Noter (EUR 1.000)

Notes (EUR 1.000)

18 Skatter

Taxes 18

I konsernet Utkilen inngår selskapene Utkilen Shipping AS, Utkilen Komplementar AS, Finnstrøm AS, Utkilen Chemtrans AS og Stream Shipping AS i den særskilte ordningen for rederibeskatning.

In the group Utkilen, the companies Utkilen Shipping AS, Utkilen Komplementar AS, Finnstrøm AS, Utkilen Chemtrans AS and Stream Shipping AS are subject to the Norwegian tonnage tax regime.

Tonnasjeskatten er klassifisert som annen driftskostnad og avsatt som kortsiktig gjeld i balansen

Tonnage tax is classified as other operating expenses and recorded as short term liabilities in the balance sheet.

	2021	2020	
Midlertidige forskjeller 31.12.			Temporary differences 31.12.
Anleggsmidler	-70	-47	Fixed assets
Verdipapirer	26	26	Securities (bonds)
Pensjoner	0	0	Pensions
Gevinst- og tapskonto	6	7	Profit and loss account
Fordringer	-64	-61	Receivables
Grunnlag for beregning av utsatt skatt	-101	-75	Tax base for calculating deferred taxes
22 % utsatt skatt (+)/utsatt skattefordel (-)	-22	-16	Deferred tax assets(+)/deferred tax (-) (22 %)
Utsatt skatt rederibeskatning	0	0	Deferred tax tonnage tax regime
Balanseført utsatt skattefordel	-22	-16	Booked deferred tax assets
	2021	2020	
Midlertidige forskjeller som ikke kan utlignes:			Temporary differences that cannot be offset
Rederibeskattede selskaper:			Companies taxed as shipping companies:
Finansunderskudd til fremføring	-12,246	-9,390	Financial loss carryforward
Rentebytteavtale	162	-174	Interest swap
Langsiktig valutalån	-530	-458	Long-term currency loan
Andre forskjeller	64	59	Share of temporary difference from LP
Grunnlag for beregning av utsatt skatt	-12,550	-9,963	Tax base for calculating deferred taxes
22% utsatt skatt (+)/utsatt skattefordel (-)	-2,761	-2,192	Deferred tax assets(+)/deferred tax (-) (22 %)
Balanseført utsatt skattefordel	0	0	Deferred tax asset in balance
Balanseført utsatt skatt/-utsatt skattefordel	-22	-16	Def. tax/-def. tax assets on the balance sheet
Årets skattekostnad består av:			This years taxes consist of:
Betalbar skatt årets resultat	585	940	Tax payable this year's profit/loss
Endring utsatt skatt ordinært resultat	-12	-148	Change, deferred tax ordinary result
Skatteeffekt av konsernbidrag	0	0	Tax effect of group contribution
Endring utsatt skatt uten resultatteffekt	0	0	Change, deferred tax without effect on profit
Sum skattekostnad	573	791	Total tax



Utkilen AS

Regnskap 31.12.2021

Profit and loss - Balance Sheet
31.12.2021



Utkilen AS

Side 1

01.01. - 31.12.2021

Page 1

Resultatregnskap	EUR			Profit and Loss Account
	2021	Note	2020	
DRIFTSINTEKTER OG -KOSTNADER				OPERATING INCOME AND EXPENSES
Driftsinntekter	6,585,524		5,836,410	Operating income
Andre inntekter	35,444			Other income
Sum driftsinntekter	6,620,968		5,836,410	Total operating income
Lønnskostnad	-170,852	1	-159,232	Payroll expenses
Administrasjonskostnader	-6,168,084	1	-5,385,602	Administration expenses
Sum driftskostnader	-6,338,935		-5,544,833	Total operating expenses
DRIFTSRESULTAT	282,033		291,577	OPERATING PROFIT (LOSS)
Inntekt fra investeringer i datterselskaper (AS)	753,532		761,160	Result from investments in subsidiaries (AS)
Renteinntekter konsernselskaper	32,122		70,161	Interest income group companies
Andre renteinntekter	10,270		13,652	Interest income
Agio/-disagio	771,891		123,556	Currency profit/-loss
Andre finansinntekter	350,813		312,969	Other financial income
Rentekostnader konsernselskaper	-4,855		-8,263	Interest expenses group companies
Andre rentekostnader	-21,975		-1,127	Interest expenses
Gevinst ved avvikling av datterselskap	0		0	Gain from liquidation of subsidiary company
Andre finanskostnader	-1,301		-1,569	Other financial expenses
Sum finansinntekter og -kostnader	1,890,498		1,270,539	Total financial income and expenses
RESULTAT FØR SKATTEKOSTNAD	2,172,531		1,562,116	PROFIT/LOSS BEFORE TAXES
Skattekostnad ordinært resultat	-162,545	12	-342,147	Tax ordinary result
Sum skattekostnad	-162,545		-342,147	Total taxes
Ekstraordinære kostnader	0		0	Extraordinary expenses
Endring i utsatt skatt ekstraordinære poster	0		0	Change in deferred tax, extraordinary items
Sum ekstraordinære poster	0		0	Total extraordinary items
RESULTAT	2,009,986		1,219,969	NET PROFIT (LOSS)
<i>Disponering av årets resultat</i>				<i>Allocation of net profit/loss current year</i>
Avgitt konsernbidrag	0		0	Intra-group contributions
Foreslått utbytte	0		0	Proposed dividends
Overført til/fra annen egenkapital	-2,009,986		-1,219,969	Allocated to/from other equity
Sum disponeringer	-2,009,986		-1,219,969	Total allocations



Utkilen AS

Side 2

31/12/2021

Page 2

Balanse	EUR		Balance Sheet
EIENDELER	2021	2020	ASSETS
ANLEGGSMIDLER			FIXED ASSETS
<i>Immatrielle eiendeler</i>			<i>Intangible fixed assets</i>
Utsatt skattefordel	13,611	12 12,927	Deferred tax assets
Pensjonsmidler	0	3 0	Pension funds
<i>Sum immatrielle eiendeler</i>	<u>13,611</u>	<u>12,927</u>	<i>Total intangible fixed assets</i>
<i>Finansielle anleggsmidler</i>			<i>Fixed asset investments</i>
Investeringer i datterselskaper (AS)	59,173,018	4 59,173,018	Investments in subsidiaries (AS)
Lån til tilknyttede selskaper	2,503	5, 6 2,388	Loans to associated companies
<i>Sum finansielle anleggsmidler</i>	<u>59,175,520</u>	<u>59,175,406</u>	<i>Total fixed asset investments</i>
SUM ANLEGGSMIDLER	<u>59,189,131</u>	<u>59,188,333</u>	TOTAL FIXED ASSETS
OMLØPSMIDLER			CURRENT ASSETS
<i>Fordringer</i>			<i>Receivables</i>
Fordringer konsernselskaper	5,971,613	4,461,956	Receivables from subsidiaries
Fordringer tilknyttede selskaper	432,286	5 673,599	Receivables from associated companies
Andre kortsiktige fordringer	545,879	513,838	Other current assets
<i>Sum fordringer</i>	<u>6,949,777</u>	<u>5,649,393</u>	<i>Total receivables</i>
<i>Investeringer og betalingsmidler</i>			<i>Investments and liquid assets</i>
Bankinnskudd	6,746,020	2 10,032,009	Bank deposits
<i>Sum investeringer og betalingsmidler</i>	<u>6,746,020</u>	<u>10,032,009</u>	<i>Total investments and liquid assets</i>
SUM OMLØPSMIDLER	<u>13,695,797</u>	<u>15,681,402</u>	TOTAL CURRENT ASSETS
SUM EIENDELER	<u>72,884,929</u>	<u>74,869,734</u>	TOTAL ASSETS



Utkilen AS


Side 3

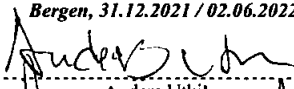
31/12/2021


Page 3


Balanse	EUR		Balance Sheet
EGENKAPITAL OG GJELD	2021	2020	EQUITY AND LIABILITIES
EGENKAPITAL			EQUITY
<i>Innskutt egenkapital</i>			<i>Called-up and fully paid share capital</i>
Aksjekapital	13,621,937	8, 9 13,621,937	Share capital
Overkurs	16,346,324	8 16,346,324	Share premium fund
Annen innskutt egenkapital	647,030	8 647,030	Other paid-in capital
<i>Sum innskutt egenkapital</i>	<u>30,615,291</u>	<u>30,615,291</u>	<i>Total called-up and fully paid share capital</i>
<i>Opptjent egenkapital</i>			<i>Retained earnings</i>
Annen egenkapital	38,859,003	8 42,928,409	Other equity
<i>Sum opptjent egenkapital</i>	<u>38,859,003</u>	<u>42,928,409</u>	<i>Total retained earnings</i>
SUM EGENKAPITAL	<u>69,474,294</u>	<u>73,543,700</u>	TOTAL EQUITY
GJELD			LIABILITIES
Langsiktig gjeld			Long-term liabilities
<i>Avsetninger og forpliktelser</i>			<i>Provisions and commitments</i>
Utsatt skatt	0	0	Deferred taxes
<i>Sum avsetninger og forpliktelser</i>	<u>0</u>	<u>0</u>	<i>Total provisions and commitments</i>
Sum langsiktig gjeld	<u>0</u>	<u>0</u>	Total long-term liabilities
Kortsiktig gjeld			Current liabilities
Leverandørgjeld	28,154	66,652	Accounts payable
Betalbar skatt	162,606	11 487,323	Tax payable
Skyldige offentlige avgifter	337,838	236,329	Unpaid government taxes
Gjeld til konsernselskaper	2,005,762	0	Liabilities to group companies
Annen kortsiktig gjeld	876,275	535,730	Other current liabilities
Sum kortsiktig gjeld	<u>3,410,635</u>	<u>1,326,034</u>	Total current liabilities
SUM GJELD	<u>3,410,635</u>	<u>1,326,034</u>	TOTAL LIABILITIES
SUM EGENKAPITAL OG GJELD	<u>72,884,929</u>	<u>74,869,734</u>	TOTAL EQUITY AND LIABILITIES


Bergen, 31.12.2021 / 02.06.2022


 Ove Ingvar Utkilen


 Anders Utkilen


 Bjørn Johan Sjaastad (Styrets leder/Chairman)


 Dag Døskeland


 Arne Teigland


 Siri-Anne Mjåtvedt (Daglig leder/CEO)



Utkilen AS

Side 4

31.12.2021

Page 4

Kontantstrømanalyse

Cash flow analysis

	2021	2020	
<i>Kontantstrøm fra operasjonelle aktiviteter</i>			<i>Cash flow from operational activities</i>
Resultat før skattekostnad	2,172,531	1,562,116	Profit/loss before taxes
Betalt skatt	-487,323	-110,585	Taxes paid
Endring i leverandørgjeld og kundefordringer	-38,498	6,406	Change in trade creditors and customers
Endring internemellomværender	496,105	7,267,590	Changes in intercompany balances
Endring i andre tidsavgrensingsposter	650,588	447,667	Change in accruals
Netto kontantstrøm fra operasjonelle aktivite	2,793,404	9,173,194	Net cash flow from operational activities
<i>Kontantstrøm fra investeringsaktiviteter</i>			<i>Cash flow from investment activities</i>
Investering i varige driftsmidler	0	0	Investments in fixed assets
Salg av varige driftsmidler	0	0	Sale of fixed assets (sales price)
Endring andre investeringer	0	0	Change in other investments
Netto kontantstrøm fra inv. aktiviteter	0	0	Net cash flow from investment activities
<i>Kontantstrøm fra finansieringsaktiviteter</i>			<i>Cash flow from financing activities</i>
Betaling konsernbidrag	-79,392	0	Intercompany contribution paid
Betaling av utbytte til aksjeeierne	-6,000,000	0	Dividends paid to the shareholders
Netto kontantstrøm fra finansieringsaktivitet	-6,079,392	0	Net cash flow from financing activities
Netto endring i likviditetsbeholdning	-3,285,989	9,173,194	Net change in cash and cash equivalents
Likviditetsbeholdning 01.01.	10,032,009	858,815	Cash and cash equivalents 01.01.
Likviditetsbeholdning 31.12.	6,746,020	10,032,009	Cash and cash equivalents 31.12.



Utkilen AS

Side 5

31.12.2021

Page 5

Regnskapsprinsipper

Accounting principles

A Regnskapsprinsipper

Accounting principles A

Årsregnskapet er avlagt i samsvar med norske regnskapsregler/-standarder. Selskaps funksjonelle valuta er EURO.

The annual accounts are prepared in accordance with Norwegian accounting rules/principles. The functional currency of the company is EURO.

B Datterselskap/tilknyttet selskap

Investments in subsidiaries and associated companies B

Investeringer i datterselskaper og tilknyttede selskaper medtas i selskapsregnskapet etter kostmetoden. Føring etter kostmetoden innebærer at andel av resultatet i datterselskaper og tilknyttede selskaper ikke vises i resultatregnskapet. Utbetalinger føres som finansinntekter.

Investments in subsidiaries and associated companies are included in the company's accounts using the cost method. By using the cost method the share of the profit/loss in the subsidiaries and associated companies will not show in the profit and loss account. Payments are recognised as financial income.

C Klassifisering og vurdering av balanseposter

Classification and valuation of balance sheet items C

Omløpsmidler og kortsiktig gjeld omfatter normalt poster som forfaller til betaling innen ett år etter balansedagen. Øvrige poster er klassifisert som anleggsmidler/langsiktig gjeld.

Current assets and liabilities normally consist of items falling due for payment within a year from the balance sheet date. Other items are classified as fixed assets/long-term liabilities.

Omløpsmidler vurderes til det laveste av anskaffelseskost og virkelig verdi. Kortsiktig gjeld balanseføres til nominelt beløp på etableringstidspunktet. Anleggsmidler vurderes til anskaffelseskost, men nedskrives til virkelig verdi dersom verdifallet ikke forventes å være forbigående. Langsiktig gjeld balanseføres til nominell verdi på etableringstidspunktet.

Current assets are valued to the lower of historical cost and market value. Current liabilities are recognised in the balance sheet when established. Fixed assets are valued at historical cost, but are reduced to market value if the fall in value is not expected to be temporary. Long-term liabilities are recognised in the balance sheet when established.

D Driftsinntekter

Operating income D

Driftsinntekter for tjenester inntektsføres i takt med utførelsen.

Sales revenues are recognised at the time of delivery.

E Fordringer

Receivables E

Kundefordringer og andre fordringer er oppført i balansen til pålydende etter fradrag for eventuelle avsetninger for tap.

Receivables due from customers and other receivables are listed at face value with deductions for bad debts, if any.

F Valuta

Currency F

Pengeposter, fordringer og gjeld i utenlandsk valuta er omregnet til kursen ved balansedagens slutt.

Monetary items and current assets and liabilities are converted at the exchange rate in effect on the balance sheet date.

Inntekter og kostnader er omregnet til transaksjonstidspunktens valutakurs.

Revenues and expenses are converted at the exchange rate in effect on the date of the transaction.

Valutagevinst og -tap resultatføres som finansinntekter/finanskostnader

Foreign currency profits and losses are recognised in the profit and loss account under financial income or expenses



Utkilen AS

Side 6

31.12.2021

Page 6

Regnskapsprinsipper

Accounting principles

G Skatter

Taxes G

Skattekostnaden i resultatregnskapet omfatter både periodens betalbare skatt og endring i utsatt skatt. Utsatt skatt er beregnet med 22 % på grunnlag av de midlertidige forskjeller som eksisterer mellom regnskapsmessige og skattemessige verdier samt ligningsmessig underskudd til fremføring ved utgangen av regnskapsåret. Skatteøkende og skattereduserende midlertidige forskjeller som reverserer eller kan reversere i samme periode, er utlignet og nettoført.

Taxes in the profit and loss account include both the tax payable during the accounting period and changes in deferred taxes. Deferred taxes are calculated as of 22% of the temporary differences which exist between the financial and tax values, as well as tax losses brought forward at year end. Tax increasing and tax reducing temporary differences which reverse or may reverse within the same accounting period have been offset and the net amounts have been included in the accounts.

H Pensjoner

Pensions H

Selskapet hadde en ytelsesbasert NRT ordning for seilende personell. Denne avtalen ble avsluttet pr. 31.12.2019, og ble erstattet av en innskuddsbasert pensjonsordning.

The company had an earnings-related NRT agreement for sailing personnel. This pension scheme was terminated 31.12.2019 and replaced by a contribution-based pension scheme

I Kontantstrømpoppstilling

Cash flow statement I

Kontantstrømpoppstillingen viser den samlede kontantstrømmen fordelt på operasjonell drift, investerings- og finansiseringsaktiviteter. Oppstillingen viser de enkelte aktivitetenes virkning på likviditetsbeholdningen. Kontantstrømpoppstillingen er utarbeidet i tråd med den indirekte modellen.

The cash flow statement shows the overall cash flow broken down into operational, investment and financing activities. The statement illustrates the effect of the individual activities on the liquid asset balances. The cash flow statement has been prepared in accordance with the indirect model.

J Bruk av estimater

Use of estimates J

Ledelsen har brukt estimater og forutsetninger som har påvirket resultatregnskapet og verdsettelsen av eiendeler og gjeld, samt usikre eiendeler og forpliktelser på balansedagen under utarbeidelsen av årsregnskapet i henhold til god regnskapsskikk

The management has used estimates and assumptions that have affected assets, liabilities, incomes, expenses and information on potential liabilities in accordance with generally accepted accounting principles in Norway



Utkilen AS

Side 7

31.12.2021

Page 7

Noter (EUR 1.000)

Notes (EUR 1.000)

1 Lønnskostnader, etc.

Wages, etc. 1

	2021	2020
Styreonorar	150	140
Arbeidsgiveravgift	21	20
Sum	171	159

Remuneration to the Board
Employers' NI contributions
Total

	2021	2020
Gjennomsnittlig antall seilende *)	271	281

Average number of seamen *)

*) Utkilen AS er disponert for skipseiende selskaper som er tilpasset §8-10 til §8-20, skipsfartsbeskatningen. Alle sjøfolk som arbeider ombord i de skipseiende selskapenes skip er ansatt i Utkilen AS, enten direkte eller via bemanningsagent, eller på kontrakt. Selskapene blir belastet for de lønnskostnadene som refererer seg til de sjøfolk som arbeider ombord i selskapens skip. For de tjenester Utkilen AS utfører for selskapene, betaler selskapene et avtalt beløp (Administrasjonsgodtgjørelse)

*) Utkilen AS is manager for ship owning companies who have adapted their activities to §8-10 til §8-20, shipping taxation. All seamen working onboard the companies vessels are employed with Utkilen AS, either directly or through manning agents, or trough contracts. The companies are charged with all wages and related costs. The companies are paying an Administration Fee to Utkilen AS for services rendered

Revisor

Kostnader til revisor (eks. MVA):
Revisjon, herunder konsernregnskap
Andre revisjonstjenester
Sum

	31	23
	32	5
Sum	63	28

Auditor

Costs for auditing (ex. VAT):
Audit fee, including consolidated accounts
Other auditing services

2 Kasse og bankinnskudd

Cash and bank deposits 2

Av innskudd i bank er NOK 1.136 bundne midler til skattetrekk

NOK 1.136 of the bank deposits are restricted funds for employee's tax deductions

3 Pensjonsavtaler

Pensions plans 3

Utkilen AS er disponert for skipseiende datterselskaper. Allt seilende personell er ansatt i Utkilen AS eller på kontrakt. Kostnadene forbundet med ansettelsesforholdene belastes de enkelte skipseiende selskaper.

Utkilen AS is Manager for shipowning subsidiaries. All sailing personnel are engaged in Utkilen AS. The costs connected with the engagements of sailing personnel are charged the shipowning companies.

Ytelsesbasert NRTordning ble omdannet pr 31.12.2019 til innskuddsbasert pensjonsordning
Sparing utgjør 3 % fra 0 - 7.1G og 15 % fra 7.1 - 12G
Ordningen har fleksibelt uttak av pensjon fra 62-77 år

Earnings-related NRT agreement was converted per 31.12.2019 to a contribution-based pension scheme
Savings are 3 % from 0 - 7.1 G and 15 % from 1.7 - 12 G
The pension has flexible payment between ages 62-77



Utkilen AS

Side 8

31.12.2021

Page 8

Noter (EUR 1.000)

Notes (EUR 1.000)

4 Investeringer i konsernselskaper (datterselskaper)

Shares in subsidiaries 4

Aksjer

Shares

Selskapene regnskapsføres etter kostmetoden

The companies are accounted for using the cost method

	Anskaffelsestidsp. <i>Acquisition</i>	Forretningskontor <i>Place of business</i>	Eierandel <i>Share of capital</i>	Stemmeandel <i>Voting share</i>	
Utkilen Shipping AS	1997	Bergen	100%	100%	Utkilen Shipping AS
Utkilen Management AS	2010	Bergen	100%	100%	Utkilen Management AS
Utkilen Invest AS	2010	Bergen	86.8 %	86.8 %	Utkilen Invest AS
Utkilen Baltic SiA	2012	Riga	100%	100%	Utkilen Baltic SiA
		Egenkapital 100% <i>Equity 100%</i>	Resultat 100% <i>Profit/loss 100%</i>		
Utkilen Shipping AS		119,754	6,021		Utkilen Shipping AS
Utkilen Management AS		1,911	160		Utkilen Management AS
Utkilen Invest AS		140	869		Utkilen Invest AS
Utkilen Baltic SiA		92	32		Utkilen Baltic SiA

5 Fordringer/gjeld tilknyttede selskaper

Receivables/liabilities associated companies 5

	2021	2020	
Fordringer tilknyttede selskaper - langsiktig*	3	2	Receivables associated companies - long term*
Fordringer tilknyttede selskaper - kortsiktig*	432	674	Receivables associated companies - short term*
* inkl. indirekte tilknyttede selskaper			* incl. associated companies to subsidiaries

6 Fordringer med forfall senere enn ett år

Assets falling due later than one year 6

	2021	2020	
<i>Finansielle anleggsmidler</i>			<i>Financial fixed assets</i>
Lån til tilknyttede selskap	2	2	Loans to associated companies

7 Pantstillelse og garantier

Mortgages and guarantee commitments 7

	2021	2020	
Garantiansvar			Guarantees
Garanti stilt på vegne av Utkilen Shipping AS med datterselskaper*	156,188	171,474	Guarantees on behalf of Utkilen Shipping AS and subsidiaries*
Garanti stilt på vegne av andre selskaper*	0	0	Guarantees on behalf of other companies*
*) Det er ikke stilt særskilt pant som sikkerhet i forbindelse med disse garantiene			*) No separate securities have been pledged in connection with these guarantees



Utkilen AS
31.12.2021

Side 9

Page 9

Noter (EUR 1.000)

Notes (EUR 1.000)

8 Egenkapital

Equity 8

	Årets endring i egenkapital					
	This years change in equity					
	Aksjekapital	Overkurs	Annen innskutt EK	Annen egenkapital	Sum	
	Share capital	Share premium	Other called-up cap.	Other equity	Total	
Egenkap. 01.01.	13,622	16,346	647	42,928	73,544	Equity 01.01.
Utbytte				-6,000	-6,000	Dividends
Konsernbidrag				-79	-79	Group contrib.(R)
Resultat				2,010	2,010	Profit/loss
Egenkap. 31.12.	13,622	16,346	647	38,859	69,474	Equity 31.12.

9 Selskapskapital og aksjonærinformasjon

Equity and information about shareholders 9

Selskapskapitalen består av følgende aksjeklasser:

The equity as per consists of the following classes of shares:

A-aksjer:	Antall aksjer	Pålydende	Balansert	A-shares:
	Number of shares	Face value	Book value	
	3,500	NOK 28.571428	NOK 100 000	
	3,500	EUR 3.892	EUR 13.622	
	A-shares	Share of capital	Voting share	
Utkilen Holding AS	3,500	100.00%	100.00%	Utkilen Holding AS

Utkilen Holding AS eies 100% av Ove Utkilen og hans familie
Spesialtank AS eies 100% av Bjørn Sjaastad

Utkilen Holding AS is owned 100% by Ove Utkilen family
Spesialtank AS is owned 100% by Bjørn Sjaastad

10 Covid -19

Covid -19 10

Utbruddet av coronaviruset i 2020 har påvirket verdensøkonomien negativt. For vår del har vi sett en bergenset negativ effekt av pandemien. Det er fortsatt usikkert hvor lenge dette utbruddet vil påvirke den globale økonomien. Vi følger forholdene nøye og har satt inn og vil sette inn tiltak for å begrense effekten av covid-19, både om bord på skipene og i vår landorganisasjon

During 2020 the outbreak of the Coronavirus impacted the World economy negatively. For us, there was limited negative effect of the pandemic. It is still uncertain of how long this outbreak will have an impact on the global economy. We are following the situation closely and we have and will implement measures in order to limit the effect of covid-19, both onboard our vessels and in the shore-based organization.

11 Hendelser etter balansedagen

Events after reporting period 11

I slutten av februar 2022 gikk Russiske styrker inn i Ukraina. Dette er en ufattelig tragedie som rammer mange uskyldige mennesker. Med deler av vår aktivitet i Østersjøen følger vi utviklingen tett og har stort fokus på å følge opp og overholde de ulike sanksjoner som er innført. Vår virksomhet er så langt kun i mindre grad påvirket av denne invasjonen også når det gjelder skipningsvolumer og økonomi. Vi følger situasjonen nøye og håper på en snarlig fredelig løsning.

Russian forces entered Ukraine late February 2022. This is an inconceivable tragic situation which affect many innocent people. With part of our activities in the Baltic Sea we follow the development closely and we follow-up and adhere to the different sanctions that are imposed. So far, we have seen limited effect on our activities due to this invasion, also with regards to shipping volumes and financial impact. We follow the situation closely and hope to see a peaceful solution soon.



Utkilen AS

Side 10

31.12.2020

Page 10

Noter (EUR 1.000)

Notes (EUR 1.000)

12 Skatter

Taxes 12

	2021		2020		
	EUR	NOK	EUR	NOK	
Årets skattekostnad fordeler seg på:					This years taxes:
Betalbar skatt	164	1,624	487	5,102	Tax payable
Endring i utsatt skatt ordinært resultat	-1	-1	-145	-1,440	Change in deferred taxes ordinary result
Sum skattekostnad	163	1,624	342	3,663	Total taxes
Beregning av årets skattegrunnlag:					Calculation of this years basis for tax computation:
Resultat før skattekostnad	2,173	15,051	1,562	24,408	Profit/loss before taxes
Valutajustering	-661		769		Currency adjustment
Permanente forskjeller	-768	-7,671	-741	-7,760	Permanent differences
Endring i midlertidige forskjeller	0	3	625	6,544	Change in temporary differences
	744	7,383	2,215	23,193	
Anvendt fremførbart underskudd	0	0	0	0	Group contribution received
Årets skattegrunnlag	744	7,383	2,215	23,193	Basis for tax computation
Skatt, 22 %	164	1,624	487	5,102	Taxes, 22 %
Betalbar skatt	164	1,624	487	5,102	Taxes payable
Midlertidige forskjeller 31.12.					Temporary differences 31.12.
Anleggsmidler	-4	-35	-5	-48	Fixed assets
Gevinst/tapskonto	6	60	7	75	Profit/Loss account
Pensjoner	0	0	0	0	Pensions
Fordringer	-64	-642	-61	-642	Current assets
Grunnlag for beregning av utsatt skatt	-62	-618	-59	-615	Tax base for calculating deferred tax
22 % utsatt skatt/skattefordel (-)	-14	-136	-13	-135	Deferred taxes (22 %)
Skatteeffekt av mottatt konsernbidrag	0	0	0	0	Tax effect of group contribution received
Endring utsatt skatt					Booked deferred tax

Utsatt skatt er beregnet på grunnlag av de forskjeller som eksisterer mellom regnskapsmessige og skattemessige verdier pr. 31.12.

Deferred taxes have been calculated on the basis of existing differences between book values and tax values as per 31.12.



Statsautoriserte revisorer
Ernst & Young AS

Thormøhlens gate 53 D, 5006 Bergen
Postboks 6163, 5892 Bergen

Foretaksregisteret, NO 976 389 387 MVA
Tlf: +47 24 00 24 00

www.ey.no
Medlemmer av Den norske Revisorforening

UAVHENGIG REVISORS BERETNING

Til generalforsamlingen i Utkilen AS

Konklusjon

Vi har revidert årsregnskapet for Utkilen AS som består av selskapsregnskapet og konsernregnskapet. Selskapsregnskapet og konsernregnskapet består av balanse per 31. desember 2021, resultatregnskap og kontantstrømpoppstilling for regnskapsåret avsluttet per denne datoen og noter til årsregnskapet, herunder et sammendrag av viktige regnskapsprinsipper.

Etter vår mening oppfyller årsregnskapet gjeldende lovkrav og gir et rettviseende bilde av selskapets og konsernets finansielle stilling per 31. desember 2021 og av deres resultater og kontantstrømmer for regnskapsåret avsluttet per denne datoen i samsvar med regnskapslovens regler og god regnskapsskikk i Norge.

Grunnlag for konklusjon

Vi har gjennomført revisjonen i samsvar med International Standards on Auditing (ISA-ene). Våre oppgaver og plikter i henhold til disse standardene er beskrevet nedenfor under *Revisors oppgaver og plikter ved revisjonen av årsregnskapet*. Vi er uavhengige av selskapet og konsernet i samsvar med kravene i relevante lover og forskrifter i Norge og *International Code of Ethics for Professional Accountants* (inkludert internasjonale uavhengighetsstandarder) utstedt av International Ethics Standards Board for Accountants (IESBA-reglene), og vi har overholdt våre øvrige etiske forpliktelser i samsvar med disse kravene. Innhentet revisjonsbevis er etter vår vurdering tilstrekkelig og hensiktsmessig som grunnlag for vår konklusjon.

Øvrig informasjon

Øvrig informasjon omfatter informasjon i selskapets årsrapport bortsett fra årsregnskapet og den tilhørende revisjonsberetningen. Styret og daglig leder (ledelsen) er ansvarlig for den øvrige informasjonen. Vår konklusjon om revisjonen av årsregnskapet dekker ikke den øvrige informasjonen, og vi attesterer ikke den øvrige informasjonen.

I forbindelse med revisjonen av årsregnskapet er det vår oppgave å lese den øvrige informasjonen med det formål å vurdere om årsberetningen inneholder de opplysninger som skal gis i henhold til gjeldende lovkrav og hvorvidt det foreligger vesentlig inkonsistens mellom den øvrige informasjonen og årsregnskapet eller kunnskap vi har opparbeidet oss under revisjonen, eller hvorvidt den tilsynelatende inneholder vesentlig feilinformasjon. Dersom vi konkluderer med at den øvrige informasjonen inneholder vesentlig feilinformasjon eller ikke inneholder de opplysninger som skal gis i henhold til gjeldende lovkrav, er vi pålagt å rapportere det.

Vi har ingenting å rapportere i så henseende, og vi mener at årsberetningen er konsistent med årsregnskapet og inneholder de opplysninger som skal gis i henhold til gjeldende lovkrav.

Ledelsens ansvar for årsregnskapet

Ledelsen er ansvarlig for å utarbeide årsregnskapet og for at det gir et rettviseende bilde i samsvar med regnskapslovens regler og god regnskapsskikk i Norge. Ledelsen er også ansvarlig for slik intern kontroll som den finner nødvendig for å kunne utarbeide et årsregnskap som ikke inneholder vesentlig feilinformasjon, verken som følge av misligheter eller feil.

Ved utarbeidelsen av årsregnskapet må ledelsen ta standpunkt til selskapets og konsernets evne til fortsatt drift og opplyse om forhold av betydning for fortsatt drift. Forutsetningen om fortsatt drift skal



Building a better
working world

legges til grunn for årsregnskapet med mindre ledelsen enten har til hensikt å avvike selskapet, konsernet eller virksomheten, eller ikke har noe annet realistisk alternativ.

Revisors oppgaver og plikter ved revisjonen av årsregnskapet

Vårt mål er å oppnå betryggende sikkerhet for at årsregnskapet som helhet ikke inneholder vesentlig feilinformasjon, verken som følge av misligheter eller feil, og å avgi en revisjonsberetning som inneholder vår konklusjon. Betryggende sikkerhet er en høy grad av sikkerhet, men ingen garanti for at en revisjon utført i samsvar med ISA-ene, alltid vil avdekke vesentlig feilinformasjon. Feilinformasjon kan skyldes misligheter eller feil og er å anse som vesentlig dersom den enkeltvis eller samlet med rimelighet kan forventes å påvirke de økonomiske beslutningene som brukerne foretar på grunnlag av årsregnskapet.

Som del av en revisjon i samsvar med ISA-ene, utøver vi profesjonelt skjønn og utviser profesjonell skepsis gjennom hele revisjonen. I tillegg:

- identifiserer og vurderer vi risikoen for vesentlig feilinformasjon i årsregnskapet, enten det skyldes misligheter eller feil. Vi utformer og gjennomfører revisjonshandlinger for å håndtere slike risikoen, og innhenter revisjonsbevis som er tilstrekkelig og hensiktsmessig som grunnlag for vår konklusjon. Risikoen for at vesentlig feilinformasjon som følge av misligheter ikke blir avdekket, er høyere enn for feilinformasjon som skyldes feil, siden misligheter kan innebære samarbeid, forfalskning, bevisste utelatelser, uriktige fremstillinger eller overstyring av intern kontroll.
- opparbeider vi oss en forståelse av den interne kontrollen som er relevant for revisjonen, for å utforme revisjonshandlinger som er hensiktsmessige etter omstendighetene, men ikke for å gi uttrykk for en mening om effektiviteten av selskapets og konsernets interne kontroll.
- evaluerer vi om de anvendte regnskapsprinsippene er hensiktsmessige og om regnskapsestimatene og tilhørende noteopplysninger utarbeidet av ledelsen er rimelige.
- konkluderer vi på om ledelsens bruk av fortsatt drift-forutsetningen er hensiktsmessig, og, basert på innhentede revisjonsbevis, hvorvidt det foreligger vesentlig usikkerhet knyttet til hendelser eller forhold som kan skape betydelig tvil om selskapets og konsernets evne til fortsatt drift. Dersom vi konkluderer med at det eksisterer vesentlig usikkerhet, kreves det at vi i revisjonsberetningen henleder oppmerksomheten på tilleggsopplysningene i årsregnskapet, eller, dersom slike tilleggsopplysninger ikke er tilstrekkelige, at vi modifierer vår konklusjon om årsregnskapet og årsberetningen. Våre konklusjoner er basert på revisjonsbevis innhentet frem til datoen for revisjonsberetningen. Etterfølgende hendelser eller forhold kan imidlertid medføre at selskapet og konsernet ikke kan fortsette driften.
- evaluerer vi den samlede presentasjonen, strukturen og innholdet i årsregnskapet, inkludert tilleggsopplysningene, og hvorvidt årsregnskapet gir uttrykk for de underliggende transaksjonene og hendelsene på en måte som gir et rettviseende bilde.
- innhenter vi tilstrekkelig og hensiktsmessig revisjonsbevis vedrørende den finansielle informasjonen til enhetene eller forretningsområdene i konsernet for å kunne gi uttrykk for en mening om konsernregnskapet. Vi er ansvarlige for å fastsette strategien for, samt å følge opp og gjennomføre konsernrevisjonen, og vi har et udelte ansvar for konklusjonen på revisjonen av konsernregnskapet.

Penneo Dokumentnøkkel: D838G-3FJ8Q-D1UD-KHFOZ-1JNX2-TG4BA



**Building a better
working world**

Vi kommuniserer med styret blant annet om det planlagte omfanget av og tidspunktet for revisjonsarbeidet og eventuelle vesentlige funn i revisjonen, herunder vesentlige svakheter i den interne kontrollen som vi avdekker gjennom revisjonen.

Bergen, 7. juni 2022
ERNST & YOUNG AS

Revisjonsberetningen er signert elektronisk

Jørn Knutsen
statsautorisert revisor

Penneo Dokumentnrøkket: D838G-3FJ8Q-D\LD-KHFO2-TJNX2-TGH8A



PENNEO

Signaturene i dette dokumentet er juridisk bindende. Dokument signert med "Penneo™ - sikker digital signatur".
De signerende parter sin identitet er registrert, og er listet nedenfor.

"Med min signatur bekrefter jeg alle datoer og innholdet i dette dokument."

Jørn Knutsen

Statsautorisert revisor

På vegne av: Ernst & Young AS

Serienummer: 9578-5992-4-3012515

IP: 213.52.xxx.xxx

2022-06-07 17:29:16 UTC



Penneo Dokumentnøkkel: D838G-3FJ8Q-D1LID-KHFOJ-1JNX2-TGHBA

Dokumentet er signert digitalt, med **Penneo.com**. Alle digitale signatur-data i dokumentet er sikret og validert av den datamaskin-utregnede hash-verdien av det opprinnelige dokument. Dokumentet er låst og tids-stemplet med et sertifikat fra en betrodd tredjepart. All kryptografisk bevis er integrert i denne PDF, for fremtidig validering (hvis nødvendig).

Hvordan bekrefter at dette dokumentet er originalen?

Dokumentet er beskyttet av ett Adobe CDS sertifikat. Når du åpner dokumentet i

Adobe Reader, skal du kunne se at dokumentet er sertifisert av **Penneo e-signature service** <penneo@penneo.com>. Dette garanterer at innholdet i dokumentet ikke har blitt endret.

Det er lett å kontrollere de kryptografiske beviser som er lokalisert inne i dokumentet, med Penneo validator - <https://penneo.com/validate>