



ÅRSREGNSKAPET FOR REGNSKAPSÅRET 2024 - GENERELL INFORMASJON

Enheten

Organisasjonsnummer: 983 044 778
Organisasjonsform: Aksjeselskap
Foretaksnavn: APOTEK 1 GRUPPEN AS
Forretningsadresse: Skårersletta 55
1473 LØRENSKOG

Regnskapsår

Årsregnskapets periode: 01.02.2023 - 31.01.2024

Konsern

Morselskap i konsern: Ja
Konsernregnskap lagt ved: Nei

Regnskapsregler

Regler for små foretak benyttet: Nei
Benyttet ved utarbeidelsen av årsregnskapet til selskapet: Regnskapslovens alminnelige regler

Årsregnskapet fastsatt av kompetent organ

Bekreftet av representant for selskapet: Marianne Østby Strøm
Dato for fastsettelse av årsregnskapet: 23.04.2024

Grunnlag for avgivelse

År 2024: Årsregnskapet er elektronisk innlevert
År 2023: Tall er hentet fra elektronisk innlevert årsregnskap fra 2024

Det er ikke krav til at årsregnskapet m.v. som sendes til Regnskapsregisteret er undertegnet. Kontrollen på at dette er utført ligger hos revisor/enhetens øverste organ. Sikkerheten ivaretas ved at innsender har rolle/rettighet for innsending av årsregnskapet via Altinn, og ved at det bekreftes at årsregnskapet er fastsatt av kompetent organ.

Brønnøysundregistrene, 24.09.2025



Resultatregnskap

Beløp i: NOK	Note	2024	2023
RESULTATREGNSKAP			
Inntekter			
Salgsinntekt		17 448 192 000	15 131 052 000
Annen driftsinntekt		286 530 000	275 414 000
Sum inntekter		17 734 722 000	15 406 466 000
Kostnader			
Varekostnad	14	11 678 601 000	10 150 960 000
Lønnskostnad	11, 13	3 185 013 000	2 897 969 000
Avskrivning av driftsmidler og immaterielle eiendeler	1, 2	252 597 000	258 200 000
Nedskrivning av varige driftsmidler og immaterielle eiendeler		5 343 000	377 000
Annen driftskostnad		1 504 952 000	1 337 170 000
Sum kostnader		16 626 507 000	14 644 676 000
Driftsresultat		1 108 215 000	761 789 000
Finansinntekter og finanskostnader			
Annen finansinntekt	12	89 867 000	52 078 000
Sum finansinntekter		89 867 000	52 078 000
Annen rentekostnad		500 000	
Annen finanskostnad	12	128 397 000	55 773 000
Sum finanskostnader		128 897 000	55 773 000
Netto finans		-39 030 000	-3 695 000
Ordinært resultat før skattekostnad		1 069 185 000	758 094 000
Skattekostnad på resultat	10	249 942 000	185 319 000
Ordinært resultat etter skattekostnad		819 243 000	572 775 000
Årsresultat		819 243 000	572 775 000
Årsresultat etter minoritetsinteresser		819 243 000	572 775 000
Totalresultat		819 243 000	572 775 000



Balanse

Beløp i: NOK	Note	2024	2023
BALANSE - EIENDELER			
Anleggsmidler			
Immaterielle eiendeler			
Software og lisenser		492 565 000	439 092 000
Goodwill	1	398 984 000	398 420 000
Sum immaterielle eiendeler		891 549 000	837 512 000
Varige driftsmidler			
Bygninger og annen fast installasjon	2	352 231 000	394 161 000
Maskiner og inventar	2	311 418 000	256 623 000
Andre anleggsmidler	2	16 658 000	17 867 000
Sum varige driftsmidler		680 308 000	668 651 000
Finansielle anleggsmidler			
Investering i datterselskap	3	32 926 000	62 863 000
Obligasjoner	13	315 812 000	341 471 000
Andre langsiktige fordringer	7	668 000	879 000
Sum finansielle anleggsmidler		349 406 000	405 213 000
Sum anleggsmidler		1 921 262 000	1 911 376 000
Omløpsmidler			
Varer			
Sum varer	4	2 270 614 000	1 838 117 000
Fordringer			
Kundefordringer	5, 7	636 668 000	572 509 000
Andre kortsiktige fordringer	6, 7	2 104 076 000	1 820 360 000
Sum fordringer		2 740 744 000	2 392 868 000
Bankinnskudd, kontanter og lignende			
Bankinnskudd, kontanter o.l.	6	16 637 000	19 385 000
Sum bankinnskudd, kontanter og lignende		16 637 000	19 385 000
Sum omløpsmidler		5 027 995 000	4 250 370 000



Balanse

Beløp i: NOK	Note	2024	2023
SUM EIENDELER		6 949 257 000	6 161 746 000
BALANSE - EGENKAPITAL OG GJELD			
Egenkapital			
Innskutt egenkapital			
Aksjekapital	8, 9	100 000 000	100 000 000
Annen innskutt egenkapital	8		
Sum innskutt egenkapital		100 000 000	100 000 000
Opptjent egenkapital			
Annen egenkapital	8	408 284 000	336 916 000
Sum opptjent egenkapital		408 284 000	336 916 000
Sum egenkapital		508 284 000	436 916 000
Gjeld			
Langsiktig gjeld			
Utsatt skatt	10	47 666 000	51 626 000
Sum avsetninger for forpliktelser		47 666 000	51 626 000
Annen langsiktig gjeld			
Sum langsiktig gjeld		47 666 000	51 626 000
Kortsiktig gjeld			
Leverandørgjeld	7	2 218 081 000	1 688 885 000
Betalbar skatt	10	39 117 000	8 960 000
Skyldig offentlige avgifter		507 116 000	387 204 000
Annen kortsiktig gjeld	7	3 628 992 000	3 588 154 000
Sum kortsiktig gjeld		6 393 306 000	5 673 203 000
Sum gjeld		6 440 973 000	5 724 829 000
SUM EGENKAPITAL OG GJELD		6 949 257 000	6 161 746 000



Statsautoriserte revisorer
Ernst & Young AS
Storørvet 7, 0155 Oslo
Postboks 1156 Sentrum, 0107 Oslo

Foretaksregisteret: NO 976 389 387 MVA
Tlf: +47 24 00 24 00
www.ey.no
Medlemmer av Den norske Revisorforening

UAVHENGIG REVISORS BERETNING

Til generalforsamlingen i Apotek 1 Gruppen AS

Konklusjon

Vi har revidert årsregnskapet for Apotek 1 Gruppen AS som består av balanse per 31. januar 2024, resultatregnskap og kontantstrømpoppstilling for regnskapsåret avsluttet per denne datoen og noter til årsregnskapet, herunder et sammendrag av viktige regnskapsprinsipper.

Etter vår mening oppfyller årsregnskapet gjeldende lovkrav og gir et rettviseende bilde av selskapets finansielle stilling per 31. januar 2024 og av dets resultater og kontantstrømmer for regnskapsåret avsluttet per denne datoen i samsvar med regnskapslovens regler og god regnskapsskikk i Norge.

Grunnlag for konklusjon

Vi har gjennomført revisjonen i samsvar med International Standards on Auditing (ISA-ene). Våre oppgaver og plikter i henhold til disse standardene er beskrevet nedenfor under *Revisors oppgaver og plikter ved revisjonen av årsregnskapet*. Vi er uavhengige av selskapet i samsvar med kravene i relevante lover og forskrifter i Norge og *International Code of Ethics for Professional Accountants* (inkludert internasjonale uavhengighetsstandarder) utstedt av International Ethics Standards Board for Accountants (IESBA-reglene), og vi har overholdt våre øvrige etiske forpliktelser i samsvar med disse kravene. Innhentet revisjonsbevis er etter vår vurdering tilstrekkelig og hensiktsmessig som grunnlag for vår konklusjon.

Øvrig informasjon

Øvrig informasjon omfatter informasjon i selskapets årsrapport bortsett fra årsregnskapet og den tilhørende revisjonsberetningen. Styret og daglig leder (ledelsen) er ansvarlig for den øvrige informasjonen. Vår konklusjon om revisjonen av årsregnskapet dekker ikke den øvrige informasjonen, og vi attesterer ikke den øvrige informasjonen.

I forbindelse med revisjonen av årsregnskapet er det vår oppgave å lese den øvrige informasjonen med det formål å vurdere om årsberetningen inneholder de opplysninger som skal gis i henhold til gjeldende lovkrav og hvorvidt det foreligger vesentlig inkonsistens mellom den øvrige informasjonen og årsregnskapet eller kunnskap vi har opparbeidet oss under revisjonen, eller hvorvidt den tilsynelatende inneholder vesentlig feilinformasjon. Dersom vi konkluderer med at den øvrige informasjonen inneholder vesentlig feilinformasjon eller ikke inneholder de opplysninger som skal gis i henhold til gjeldende lovkrav, er vi pålagt å rapportere det.

Vi har ingenting å rapportere i så henseende, og vi mener at årsberetningen er konsistent med årsregnskapet og inneholder de opplysninger som skal gis i henhold til gjeldende lovkrav.

Ledelsens ansvar for årsregnskapet

Ledelsen er ansvarlig for å utarbeide årsregnskapet og for at det gir et rettviseende bilde i samsvar med regnskapslovens bestemmelser og god regnskapsskikk i Norge. Ledelsen er også ansvarlig for slik intern kontroll som den finner nødvendig for å kunne utarbeide et årsregnskap som ikke inneholder vesentlig feilinformasjon, verken som følge av misligheter eller feil.

Ved utarbeidelsen av årsregnskapet må ledelsen ta standpunkt til selskapets evne til fortsatt drift og opplyse om forhold av betydning for fortsatt drift. Forutsetningen om fortsatt drift skal legges til grunn for årsregnskapet med mindre ledelsen enten har til hensikt å avvike selskapet eller virksomheten, eller ikke har noe annet realistisk alternativ.



Building a better
working world

Revisors oppgaver og plikter ved revisjonen av årsregnskapet

Vårt mål er å oppnå betryggende sikkerhet for at årsregnskapet som helhet ikke inneholder vesentlig feilinformasjon, verken som følge av misligheter eller feil, og å avgi en revisjonsberetning som inneholder vår konklusjon. Betryggende sikkerhet er en høy grad av sikkerhet, men ingen garanti for at en revisjon utført i samsvar med ISA-ene, alltid vil avdekke vesentlig feilinformasjon. Feilinformasjon kan skyldes misligheter eller feil og er å anse som vesentlig dersom den enkeltvis eller samlet med rimelighet kan forventes å påvirke de økonomiske beslutningene som brukerne foretar på grunnlag av årsregnskapet.

Som del av en revisjon i samsvar med ISA-ene, utøver vi profesjonelt skjønn og utviser profesjonell skepsis gjennom hele revisjonen. I tillegg:

- identifiserer og vurderer vi risikoen for vesentlig feilinformasjon i årsregnskapet, enten det skyldes misligheter eller feil. Vi utformer og gjennomfører revisjonshandlinger for å håndtere slike risikoer, og innhenter revisjonsbevis som er tilstrekkelig og hensiktsmessig som grunnlag for vår konklusjon. Risikoen for at vesentlig feilinformasjon som følge av misligheter ikke blir avdekket, er høyere enn for feilinformasjon som skyldes feil, siden misligheter kan innebære samarbeid, forfalskning, bevisste utelatelser, uriktige fremstillinger eller overstyring av intern kontroll.
- opparbeider vi oss en forståelse av den interne kontrollen som er relevant for revisjonen, for å utforme revisjonshandlinger som er hensiktsmessige etter omstendighetene, men ikke for å gi uttrykk for en mening om effektiviteten av selskapets interne kontroll.
- evaluerer vi om de anvendte regnskapsprinsippene er hensiktsmessige og om regnskapsestimater og tilhørende noteopplysninger utarbeidet av ledelsen er rimelige.
- konkluderer vi på om ledelsens bruk av fortsatt drift-forutsetningen er hensiktsmessig, og, basert på innhentede revisjonsbevis, hvorvidt det foreligger vesentlig usikkerhet knyttet til hendelser eller forhold som kan skape betydelig tvil om selskapets evne til fortsatt drift. Dersom vi konkluderer med at det eksisterer vesentlig usikkerhet, kreves det at vi i revisjonsberetningen henleder oppmerksomheten på tilleggsopplysningene i årsregnskapet, eller, dersom slike tilleggsopplysninger ikke er tilstrekkelige, at vi modifiserer vår konklusjon. Våre konklusjoner er basert på revisjonsbevis innhentet frem til datoen for revisjonsberetningen. Etterfølgende hendelser eller forhold kan imidlertid medføre at selskapet ikke kan fortsette driften.
- evaluerer vi den samlede presentasjonen, strukturen og innholdet i årsregnskapet, inkludert tilleggsopplysningene, og hvorvidt årsregnskapet gir uttrykk for de underliggende transaksjonene og hendelsene på en måte som gir et rettviseende bilde.

Vi kommuniserer med styret blant annet om det planlagte omfanget av og tidspunktet for revisjonsarbeidet og eventuelle vesentlige funn i revisjonen, herunder vesentlige svakheter i den interne kontrollen som vi avdekker gjennom revisjonen.

Oslo, 23. april 2024
ERNST & YOUNG AS

Revisjonsberetningen er signert elektronisk

Petter Helseth
statsautorisert revisor

Uavhengig revisors beretning - Apotek 1 Gruppen AS 2024

A member firm of Ernst & Young Global Limited

Penneo document key: 5601O-EW4ND-X4F05-XO43H-7CN66-LH24



PENNEO

Signaturene i dette dokumentet er juridisk bindende. Dokument signert med "Penneo™ - sikker digital signatur". De signerende parter sin identitet er registrert, og er listet nedenfor.

"Med min signatur bekrefter jeg alle datoer og innholdet i dette dokument."

Helseth, Petter

Statsautorisert revisor

På vegne av: EY

Serienummer: no_bankid:9578-5999-4-1454453

IP: 147.161.xxx.xxx

2024-04-23 19:27:16 UTC



Penneo DokumentInnøktet: S601O-EW4ND-X4F05-X043H-7CN6B-IJH24

Dokumentet er signert digitalt, med **Penneo.com**. Alle digitale signatur-data i dokumentet er sikret og validert av den datamaskin-utregnede hash-verdien av det opprinnelige dokument. Dokumentet er låst og tids-stemplet med et sertifikat fra en betrodd tredjepart. All kryptografisk bevis er integrert i denne PDF, for fremtidig validering (hvis nødvendig).

Hvordan bekrefter at dette dokumentet er originalen?

Dokumentet er beskyttet av ett Adobe CDS sertifikat. Når du åpner dokumentet i

Adobe Reader, skal du kunne se at dokumentet er sertifisert av **Penneo e-signature service <penneo@penneo.com>**. Dette garanterer at innholdet i dokumentet ikke har blitt endret.

Det er lett å kontrollere de kryptografiske beviser som er lokalisert inne i dokumentet, med Penneo validator - <https://penneo.com/validator>



ÅRSBERETNING 2023/24 Apotek 1 Gruppen AS

VIRKSOMHETENS ART

Apotek 1 Gruppen AS er en helintegrert kjede som består av apotek-, grossist- og distribusjonsvirksomhet. Selskapet driver utvikling av apotek gjennom konseptet Apotek 1 og selger legemidler og handelsvarer til private og profesjonelle kunder fra selskapets salgslokaler geografisk spredd over hele Norge, samt på nett. Grossistvirksomheten kjøper og selger legemidler til norske apotek og institusjoner. I tillegg til legemidler, forsynes apotekene og institusjonene med medisinsk utstyr, helsepleieprodukter, handelsvarer og næringsmidler. Apotek 1 Gruppen AS har også tillatelse fra Direktoratet for Medisinske Produkter til dosepakking av legemidler.

Selskapet organiserer ved regnskapsårets slutt 394 apotek. Selskapet har franchiseavtale med 5 apotek og videre er 59 apotek medlemmer av Apotek 1. I løpet av regnskapsåret overtok eller etablerte Apotek 1 Gruppen AS 6 nye apotek, konverterte to apotek til medlemmer av Apotek 1 og la ned 8 apotek.

Hovedlager, servicekontor og fabrikk for dosepakking er lokalisert på Skårer i Lørenskog kommune. Selskapet har i tillegg til depotet på Skårer et depot med fullt sortiment i Narvik, samt ekstra lagerkapasitet på Lillestrøm.

Apotek 1 Gruppen AS er et heleid datterselskap av Phoenix Norwegian Holding AS som igjen eies 100 % av PHOENIX International Holdings GmbH i Tyskland.

Styremedlemmenes og daglig leders mulige ansvar overfor foretaket er dekket gjennom Phoenix group sin ansvarsforsikring. Denne dekker finansielt tap som følge av urettmessige handlinger begrenset oppad til 50 mill. Euro i forsikringsperioden.

DAGENS POSISJON OG FRAMTIDIG UTVIKLING

Selskapet opererer i et krevende marked. Fortjenesten på legemidler blir stadig mindre og rammebetingelsene som myndighetene gir legemiddelgrossistene, spiller en vesentlig rolle for selskapets framtidige inntjening. Lavere avanse på legemidler kompenseres gjennom salg av handelsvarer og ikke reseptpliktige legemidler, samt bedre fortjeneste på enkelte generiske legemidler.

Apotek 1 er fortsatt den ledende apotekkjeden i det norske markedet med en markedsandel på 50,8 % per utgangen av regnskapsåret i det primære apotekmarkedet (uten sykehus-apotekene). Tilbakemeldinger i markedsundersøkelser, kundeforhold, samt markedsandel tilsier at selskapet har lykkes med å utarbeide et konsept som i høy grad tilfredsstiller kundenes mange behov og er godt kjent i markedet. Selskapet vil også i tiden framover være opptatt av videreutvikling av kjeden med kunden i fokus, ytterligere styrke de apotekskjøpene som allerede er gjennomført, etablere og kjøpe apotek av strategisk interesse, samt forbedre lønnsomheten gjennom utvikling og effektivisering av eksisterende driftsmodell. Det vil også framover være et viktig fokus for Apotek 1 å høste gevinster i den vertikalt integrerte kjeden.



ARBEIDSMILJØ OG SOSIALE FORHOLD

I 2022 gjennomførte selskapet en ny medarbeiderundersøkelse med en svarprosent på 92%. Undersøkelsen viste at arbeidsmiljøet på selskapsnivå betraktes som godt og den har dannet grunnlag for å jobbe videre med tiltak for ytterligere forbedringer i selskapet også i 2023.

Sykefraværet i selskapet utgjorde 8,82 % av total arbeidstid i regnskapsåret mot 8,61 % året før. Det er i løpet av året registrert 26 arbeidsulykker uten personskade, 41 arbeidsulykker med mindre personskader og 1 arbeidsulykke med alvorlig personskade i selskapets kvalitetssystem. Den mest alvorlige arbeidsulykken medførte skjelettskade i medarbeiders høyre hofte. Det er innmeldt totalt 227 hendelser i regnskapsåret. Ulykker rapporteres og følges opp av nærmeste leder i henhold til selskapets instruks for arbeidsskader og ulykker.

LIKESTILLING OG DISKRIMINERING

Apotek 1 etterstreber å være en inkluderende arbeidsgiver hvor alle ansattes potensiale blir ivaretatt og verdsatt. Ulikheter sees på som en styrke, men også som en nødvendighet for å nå organisasjonens mål og visjon. Mer informasjon om selskapets arbeid med likestilling og diskriminering gjøres fra 2024 tilgjengelig på selskapets nettside (apotek1.no) innen 30.juni.

ÅPENHETSLOVEN

Åpenhetsloven skal fremme virksomheters respekt for menneskerettigheter og anstendige arbeidsforhold, samt sikre allmenheten tilgang på informasjon. Apotek 1 sin redegjørelse etter åpenhetsloven er tilgjengelig på selskapets nettside (apotek1.no).

YTRE MILJØ

Vi erkjenner at vår virksomhet kan ha en ikke ubetydelig påvirkning på det ytre miljøet, spesielt knyttet til ressursforbruk, avfallshåndtering og klimagassutslipp. Våre produkter og tjenester kan også ha miljømessige konsekvenser gjennom hele livssyklusen, fra produksjon til avhending. Gjennom en dobbel vesentlighetsanalyse har vi kartlagt de områdene vi som selskap har størst påvirkning på og våre ambisjoner og mål for ytre miljø er tett knyttet til dette. Videre har Apotek 1 gjennom sine eiere vedtatt en helhetlig bærekraftsagenda for konsernet. Mer detaljert informasjon om dette foreligger i våre eieres bærekraftsrapport: <https://www.phoenixgroup.eu/en/publications/sustainability-report-downloads>. Eksempler på mål og iverksatte tiltak er energieffektivisering i alle lokaler, redusert bruk av plastposer og økt bruk av resirkulert r-PET der det lar seg gjøre, og økt retur av legemidler gjennom informasjonskampanjer.

Apotek 1 er forpliktet til å arbeide med kontinuerlig forbedring tilknyttet påvirkning på ytre miljø og vil fortsette å identifisere nye muligheter for å minimere vår miljøpåvirkning og oppfylle forventningene fra myndigheter, kunder og leverandører.

RESULTAT, INVESTERINGER, FINANSIERING OG LIKVIDITET

Omsetningen i selskapet endte på 17.448 mill. kroner i 2023/24 mot 15.131 mill. kroner i 2022/23. Økningen i omsetning skyldes i all vesentlighet en generell vekst i markedet som følge av høyere salg av dyrere legemidler. Omsetningen påvirkes også positivt av nyetablerte og oppkjøpte apotek i 2023/24, samt av helårseffekten av netto endring i apotek i fjor (4 stk.). Marginkroner øker som følge av økt volum.

Driftsresultatet viser et overskudd på 1.108 mill. kroner i 2023/24 mot et overskudd på 762 mill. kroner i 2022/23. Økningen i driftsresultat skyldes i all vesentlighet økt omsetning til dels motvirket av høyere kostnader som følge av økt volum og aktivitetsnivå. Årsresultatet for 2023/24 er 819 mill. kroner mot 573 mill. kroner i 2022/23 som også er påvirket av netto høyere finanskostnader fra høyere rentekostnader på mellomværende og høyere skattekostnad.

Kontantstrømmen for operasjonelle aktiviteter er positiv som foregående år, men høyere grunnet høyere resultat før skatt og høyere aktivitet som reflektert gjennom endringer i driftspostene i balansen sammenlignet med 2022/23. Negativ kontantstrøm fra investeringsaktiviteter inkluderer investeringer i

Apotek 1 Gruppen AS



nye og eksisterende apotek, samt investeringer i nytt kasse- og reseptursystem i apotek. Selskapet har også kjøpt Greverud Apotek AS og Brakerøya Apotek AS i 2023/24. Netto kontantstrøm for året er svakt negativ med -2,7 mill. kroner.

Egenkapitalandelen pr. 31.01.2024 er på 7,3 % mot 7,1 % pr. 31.01.2023.

FINANSIELL RISIKO

Selskapet har bokført netto pensjonsmidler på 316 mill. kroner. Estimativviket utgjør 1.931 mill. kroner hvilket innebærer at virkelig verdi av pensjonsforpliktelsen er 1.615 mill. kroner gitt benyttede aktuarmessige forutsetninger per 31.12.2023. Estimativviket reduseres primært som følge av endring i finansielle forutsetninger i aktuarberegningen.

Selskapets finansielle risiko er begrenset da andelen kjøp i utenlandsk valuta er lav. Kredittrisikoen vurderes å være svært begrenset da konsernets største betalere av legemidler er Helseøkonomiforvaltningen (HELFO). Selskapet vurderer likviditeten i selskapet som god og likviditetsrisikoen er også svært begrenset.

FORTSATT DRIFT

I samsvar med regnskapsloven § 3-3a bekreftes det at forutsetningene om fortsatt drift er til stede. Til grunn for antagelsen ligger resultatprognoser for årene framover og selskapets langsiktige strategiske prognoser for årene framover. Selskapet er i en sunn økonomisk og finansiell stilling.

ÅRSRESULTAT OG DISPONERINGER

Styrets forslag til disponering av årsresultatet i Apotek 1 Gruppen AS er angitt under resultatoppstillingen i årsregnskapet.

Lørenskog, 23.april 2024

Øyvind Andreas Winther
Styrets leder / Adm.dir.

Karin Flom
Styremedlem

Øystein Askim
Styremedlem

Ann-Karin Berggren
Styremedlem

Berge Moholt
Styremedlem

Ingun Gjerde
Styremedlem

Apotek 1 Gruppen AS



Årsregnskap 2023/24

Apotek 1 Gruppen AS

Org.nr. 983 044 778



Apotek 1 Gruppen AS

RESULTATREGNSKAP

TNOK	Note	2023/24	2022/23
Salgsinntekt	1,2	17 448 192	15 131 052
Annen inntekt		<u>286 530</u>	<u>275 414</u>
Sum driftsinntekter		<u>17 734 722</u>	<u>15 406 466</u>
Varekostnad		11 678 601	10 150 960
Lønnskostnad	3,4	3 185 013	2 897 969
Avskrivning og nedskrivning	5,6	257 940	258 577
Annen driftskostnad	7	<u>1 504 952</u>	<u>1 337 170</u>
Sum driftskostnader		<u>16 626 506</u>	<u>14 644 676</u>
Driftsresultat		<u>1 108 216</u>	<u>761 790</u>
Finansinntekter	8	89 867	52 078
Finanskostnader	8	<u>128 897</u>	<u>55 773</u>
Ordinært resultat før skattekostnad		<u>1 069 186</u>	<u>758 095</u>
Årets skattekostnad	9	<u>249 942</u>	<u>185 319</u>
Ordinært resultat		<u>819 244</u>	<u>572 776</u>
Årsresultat		<u>819 244</u>	<u>572 776</u>
Disponering og overføringer:			
Årets resultat etter skatt		819 244	572 776
Konsernbidrag etter skatt til morselskap		-741 000	-691 644
Overført til (fra) annen egenkapital	14	78 244	-118 868



Apotek 1 Gruppen AS

BALANSE 31.01 (TNOK)

EIENDELER

ANLEGGSMIDLER	Note	2024	2023
Immaterielle eiendeler			
Software og lisenser	5	492 565	439 092
Goodwill	5	<u>398 984</u>	<u>398 420</u>
Sum immaterielle eiendeler		<u>891 549</u>	<u>837 512</u>
Varige driftsmidler			
Bygninger og annen fast installasjon	6	352 231	394 161
Maskiner, inventar og anlegg	6	311 418	256 623
Andre anleggsmidler	6	<u>16 658</u>	<u>17 867</u>
Sum varige driftsmidler		<u>680 307</u>	<u>668 651</u>
Finansielle anleggsmidler			
Investeringer i datterselskap	10	32 926	62 863
Pensjonsmidler	4	315 812	341 471
Andre langsiktige fordringer	12	<u>668</u>	<u>879</u>
Sum finansielle anleggsmidler		<u>349 406</u>	<u>405 213</u>
Sum anleggsmidler		<u>1 921 262</u>	<u>1 911 376</u>
OMLØPSMIDLER			
Varer			
Varer	11	<u>2 270 614</u>	<u>1 838 117</u>
Sum varer		<u>2 270 614</u>	<u>1 838 117</u>
Fordringer			
Kundefordringer	12,16	636 668	572 509
Andre fordringer	13,16	<u>2 104 076</u>	<u>1 820 360</u>
Sum fordringer		<u>2 740 744</u>	<u>2 392 869</u>
Bankinnskudd, kontanter o.l.	13	<u>16 637</u>	<u>19 385</u>
Sum omløpsmidler		<u>5 027 995</u>	<u>4 250 371</u>
Sum eiendeler		<u>6 949 256</u>	<u>6 161 747</u>



Apotek 1 Gruppen AS

BALANSE 31.01 (TNOK)

EGENKAPITAL OG GJELD

EGENKAPITAL	Note	2024	2023
Innskutt egenkapital			
Aksjekapital	14,15	<u>100 000</u>	<u>100 000</u>
Sum innskutt egenkapital		<u>100 000</u>	<u>100 000</u>
Opptjent egenkapital			
Annen egenkapital	14	<u>408 284</u>	<u>336 916</u>
Sum opptjent egenkapital		<u>408 284</u>	<u>336 916</u>
Sum egenkapital		<u>508 284</u>	<u>436 916</u>
GJELD			
Avsetning for forpliktelser			
Utsatt skatt	9	<u>47 666</u>	<u>51 626</u>
Sum avsetning for forpliktelser		<u>47 666</u>	<u>51 626</u>
Kortsiktig gjeld			
Leverandørgjeld	16	2 218 081	1 688 885
Betalbar skatt	9	39 117	8 960
Skyldig offentlige avgifter		507 116	387 204
Annen kortsiktig gjeld	16	<u>3 628 992</u>	<u>3 588 154</u>
Sum kortsiktig gjeld		<u>6 393 306</u>	<u>5 673 203</u>
Sum gjeld		<u>6 440 972</u>	<u>5 724 829</u>
Sum egenkapital og gjeld		<u>6 949 256</u>	<u>6 161 747</u>

Lørenskog, 23.april 2024

Øyvind Andreas Winther
Styrets leder / Adm.dir.

Karin Flom
Styremedlem

Øystein Askim
Styremedlem

Ann-Karin Berggren
Styremedlem

Berge Moholt
Styremedlem

Ingun Gjerde
Styremedlem



Apotek 1 Gruppen AS

KONTANTSTRØMSOPPSTILLING TNOK

	2023/24	2022/23
Kontantstrømmer fra operasjonelle aktiviteter		
Resultat før skattekostnad	1 069 186	758 095
Betalt skatt	-12 619	-135 117
Tap/gevinst ved salg av anleggsmidler	2 421	0
Endring i pensjonsmidler	14 393	27 796
Ordinære avskrivninger	252 597	258 577
Nedskrivning	5 343	0
Endring i varelager	-424 066	-250 742
Endring i kundefordringer	-60 759	-41 679
Endring i leverandørgjeld	517 130	-58 274
Endring i konserkontoordning	-304 787	394 282
Endring i andre tidsavgrensingsposter	282 735	-13 135
Netto kontantstrøm fra operasjonelle aktiviteter	1 341 574	939 803
Kontantstrømmer fra investeringsaktiviteter		
Utbetalinger ved kjøp av varige driftsmidler	-167 707	-169 462
Utbetalinger ved kjøp av immaterielle eiendeler	-80 809	-106 166
Netto tilført likviditet ved kjøp av virksomhet	9 424	0
Utbetalinger ved kjøp av aksjer og andeler i andre foretak	-38 229	-60 651
Netto kontantstrøm fra investeringsaktiviteter	-277 322	-336 279
Kontantstrømmer fra finansieringsaktiviteter		
Utbetalt utbytte/konsernbidrag inkl rente	-1 067 000	-600 000
Netto kontantstrøm fra finansieringsaktiviteter	-1 067 000	-600 000
Netto endring i kontanter og kontantekvivalenter	-2 748	3 524
Beholdning av kontanter og kontantekvivalenter ved periodens begynnelse	19 385	15 861
Beholdning av kontanter og kontantekvivalenter periodens slutt	16 637	19 385
Spesifikasjon av kontantbeholdningen ved periodens slutt		
Bankinnskudd, kontanter og lignende	16 637	19 385



Alle beløp angitt i TNOK

Apotek 1 Gruppen AS

REGNSKAPSPRINSIPPER

Årsregnskapet er satt opp i samsvar med regnskapsloven og god regnskapsskikk. Selskapet anvender inntaksbestemmelsen i regnskapsloven § 3-7 og har ikke utarbeidet konsernregnskap. Selskapet er som datterselskap omfattet av konsernregnskapet for Phoenix Group, som er tilgjengelig www.phoenixgroup.eu

Regnskapsår

Selskapets regnskapsår er 01.02 til 31.01.

Salgsinntekter

Inntektsføring ved salg av varer skjer på leveringstidspunktet. Tjenester inntektsføres i takt med utførelsen.

Klassifisering og vurdering av balanseposter

Eiendeler bestemt til varig eie eller bruk er klassifisert som anleggsmidler. Eiendeler som er tilknyttet varekretsløpet er klassifisert som omløpsmidler. Fordringer klassifiseres som omløpsmidler hvis de skal tilbakebetales i løpet av ett år etter utbetalingstidspunktet. For gjeld er analoge kriterier lagt til grunn.

Omløpsmidler vurderes til laveste av anskaffelseskost og virkelig verdi. Kortsiktig gjeld balanseføres til nominelt beløp på etableringstidspunktet.

Anleggsmidler vurderes til anskaffelseskost. Varige anleggsmidler som forringes i verdi avskrives lineært over forventet økonomisk levetid. Anleggsmidlene nedskrives til virkelig verdi ved verdifall som ikke forventes å være forbigående. Langsiktig gjeld i norske kroner med unntak av andre avsetninger balanseføres til nominelt beløp på etableringstidspunktet.

Immaterielle eiendeler

Utgifter til forskning og utvikling er balanseført i den utstrekning kriteriene for balanseføring er oppfylt. Dette innebærer at forsknings- og utviklingsutgifter er balanseført når det er ansett som sannsynlig at de fremtidige økonomiske fordelene knyttet til eiendelen vil tilflyte selskapet og man har kommet frem til en pålitelig måling av anskaffelseskost for eiendelen. Balanseført forskning og utvikling avskrives lineært over forventet levetid.

Utgifter til andre immaterielle eiendeler er balanseført i den utstrekning kriteriene for balanseføring er oppfylt. Dette innebærer at utgifter til andre immaterielle eiendeler er balanseført når det er ansett som sannsynlig at de fremtidige økonomiske fordelene knyttet til eiendelen vil tilflyte selskapet og man har kommet frem til en pålitelig måling av anskaffelseskost for eiendelen.

Goodwill har oppstått i forbindelse med virksomhetskjøp. Avskrivning foretas over forventet økonomisk levetid.

Varige driftsmidler

Varige driftsmidler balanseføres og avskrives over driftsmidlets forventede levetid. Direkte vedlikehold av driftsmidler kostnadsføres løpende under driftskostnader, mens påkostninger eller forbedringer tillegges driftsmidlets kostpris og avskrives i takt med driftsmidlet. Dersom gjenvinnbart beløp av driftsmiddelet er lavere enn balanseført verdi foretas nedskrivning til gjenvinnbart beløp. Gjenvinnbart beløp er det høyeste av netto salgsverdi og verdi i bruk. Verdi i bruk er nåverdien av de fremtidige kontantstrømmene som eiendelen forventes å generere.

Datterselskaper, tilknyttede selskaper og felleskontrollert virksomhet

Datterselskaper, tilknyttede selskaper og felleskontrollert virksomhet er vurdert etter kostmetoden i selskapsregnskapet. Investeringen er vurdert til anskaffelseskost for aksjene med mindre nedskrivning har vært nødvendig.

Fordringer

Kundefordringer og andre fordringer er oppført i balansen til pålydende etter fradrag for avsetning til forventet tap. Avsetning til tap gjøres på grunnlag av individuelle vurderinger av de enkelte fordringene. I tillegg gjøres det for øvrige kundefordringer en uspesifisert avsetning for å dekke antatt tap.

Kortsiktige plasseringer (aksjer og andeler vurdert som omløpsmidler) vurderes til laveste av gjennomsnittlig anskaffelseskost og virkelig verdi på balansedagen. Mottatt utbytte og andre utdelinger inntektsføres som annen finansinntekt.

Varebeholdning

Lager av innkjøpte varer er verdsatt til laveste av anskaffelseskost og virkelig verdi.

Offentlige tilskudd

Offentlige tilskudd inklusiv Skattefunn regnskapsføres når det foreligger rimelig sikkerhet for at selskapet vil oppfylle vilkårene knyttet til tilskuddene og til at tilskuddene vil bli mottatt. Tilskudd føres til fradrag i den kostnad som tilskuddet er ment å dekke. Investeringstilskudd balanseføres og innregnes på en systematisk måte over eiendelens brukstid. Investeringstilskudd innregnes ved at tilskuddet trekkes fra ved fastsettelse av eiendelens balanseførte verdi.

Valuta

Transaksjoner i utenlandsk valuta omregnes til kursen på transaksjonstidspunktet. Pengeposter i utenlandsk valuta omregnes til norske kroner ved å benytte balansedagens kurs. Ikke-pengeposter som måles til historisk kurs uttrykt i utenlandsk valuta, omregnes til norske kroner ved å benytte valutakursen på transaksjonstidspunktet. Ikke-pengeposter som måles til virkelig verdi uttrykt i utenlandsk valuta, omregnes til valutakursen fastsatt på måletidspunktet. Valutakursendringer resultatføres løpende i regnskapsperioden under andre finansposter.

Apotek 1 Gruppen AS



Alle beløp angitt i TNOK

REGNSKAPSPRINSIPPER forts.

Pensjoner

De fleste ansatte i apotek er tilknyttet Pensjonsordningen for Apoteketaten, som er en lovfestet tjenestepensjonsordning for apotekere og ansatte i apotekene. Ordningen er opprettet i medhold av lov av 26. juni 1952 nr. 11. Ordningen administreres av Statens Pensjonskasse, og betegnes som en "multi employer plan". Ordningen er ytelsesbasert og selskapet deltar som solidarisk ansvarlig part.

De kontoransatte har en forsikringsbasert kollektiv ordning.

Pensjonskostnader og pensjonsforpliktelser beregnes etter lineær opptjening basert på forutsetninger om diskonteringsrente, fremtidig regulering av lønn, pensjoner og ytelser fra folketrygden, fremtidig avkastning på pensjonsmidler samt aktuarmessige forutsetninger om dødelighet, frivillig avgang, osv. Pensjonsmidler er vurdert til virkelig verdi og fratrukket i netto pensjonsforpliktelser i balansen. Endringer i forpliktelsen som skyldes endringer i pensjonsplaner fordeles over antatt gjenværende opptjeningsstid. Endringer i forpliktelsen og pensjonsmidlene som skyldes endringer i og avvik i beregningsforutsetningens (estimatendringer) fordeles over antatt gjennomsnittlig gjenværende opptjeningsstid hvis avvikende ved årets begynnelse overstiger 10 % av det største av brutto pensjonsforpliktelser og pensjonsmidler.

Ved regnskapsføring av pensjon er lineær opptjeningsprofil og forventet sluttlønn som opptjeningsgrunnlag lagt til grunn. Planendringer amortiseres over forventet gjenværende opptjeningsstid. Det samme gjelder estimatavvik i den grad de overstiger 10 % av den største av pensjonsforpliktelsene og pensjonsmidlene (korridor).

Skatt

Skattekostnaden i resultatregnskapet omfatter endring i utsatt skatt. Utsatt skatt er beregnet med 22% på grunnlag av de midlertidige forskjeller som eksisterer mellom regnskapsmessige og skattemessige verdier, samt eventuelt ligningsmessig underskudd til fremføring ved utgangen av regnskapsåret. Skatteøkende og skattereduserende midlertidige forskjeller som reverserer eller kan reversere i samme periode er utlignet. Oppføring av utsatt skattefordel på netto skattereduserende forskjeller som ikke er utlignet og underskudd til fremføring, er begrunnet med antatt fremtidig inntjening. Utsatt skatt og skattefordel som kan balanseføres er oppført netto i balansen.

Kontantstrømoppstilling

Kontantstrømoppstillingen er utarbeidet etter den indirekte metoden. Kontanter og kontantekvivalenter omfatter kontanter, bankinnskudd og andre kortsiktige, likvide plasseringer som umiddelbart og med uvesentlig kursrisiko kan konverteres til kjente kontantbeløp og med forfallsdato kortere enn tre måneder fra anskaffelsesdato.

Apotek 1 Gruppen AS



Alle beløp angitt i TNOK

Note 1 Nærstående selskaper

Nærstående selskaper i konsernet:

Phoenix Norwegian Holding AS
Brocef BV
PXG Pharma GmbH
Tamro AB
Nomeco AS
Phoenix Pharmahandel GmbH
Phoenix Pharma-Einkauf GmbH
Nupharm Ltd
Specific Pharma AS
Tamro Oyj
Phoenix LV s.r.o
Phoenix International Holdings GmbH

Transaksjoner med nærstående selskaper:

Selskapet har foretatt flere forskjellige transaksjoner med tilknyttede selskaper. Alle transaksjoner er foretatt som del av den ordinære virksomheten og til armlengdes priser.

Omsetning av varer til nærstående utgjorde i 2023/24 tNOK 126457 (tNOK 95583 i 2022/23).
Kjøp av varer fra nærstående utgjorde i 2023/24 tNOK -77371 (tNOK -50591 i 2022/23).
Salg av tjenester til nærstående utgjorde i 2023/24 tNOK 4490 (tNOK 11842 i 2022/23).
Kjøp av konserninterne tjenester fra nærstående utgjorde i 2023/24 tNOK -117834 (tNOK -103898 i 2022/23).

Se også note 8.

	31.01.2024	31.01.2023
Mellomværende med nærstående selskaper	1 949 105	1 677 104
Kortsiktige fordringer	-2 187 836	-2 248 816
Kortsiktig gjeld	-950 000	-886 723
Skyldig konsernbidrag		

Note 2 Salgsinntekter

	2023/24	2022/23
Geografisk fordeling		
Norge	16 160 064	14 281 725
Andre land	1 288 128	849 327
Proforma salgsinntekter ved fusjon	105 242	0

Note 3 Lønnskostnader, antall ansatte, godtgjørelser, lån til ansatte mm.

	2023/24	2022/23
Lønnskostnader		
Lønn	2 223 548	1 991 338
Arbeids giveravgift	342 531	307 763
Pensjonskostnader	463 145	450 783
Andre ytelser	155 789	148 085
Sum	3 185 013	2 897 969

Gjennomsnittlig antall årsverk i løpet av regnskapsåret har vært 3 253

	Daglig leder	Styret
Ytelser til ledende personer		
Lønn, feriepenger og bonus	13 294	0
Pensjonsutgifter	228	0
Annen godtgjørelse	331	0

Det er ikke gitt enkeltlån/sikkerhetsstillelser som utgjør mer enn 5 % av selskapets egenkapital til ledende personer.

Administrerende direktør har en resultatbasert bonusordning. I tillegg til lønn i oppsigelsesperioden har administrerende direktør krav på 12 måneders etterlønn dersom selskapet terminerer kontrakten. Dersom ansettelsesforholdet opphører på grunn av forhold på administrerende direktør sin side som gir grunnlag for oppsigelse eller avskjed, betales ikke etterlønn.

Revisor

Kostnadsført lovpålagt revisjonshonorar 2023/24 var tNOK 1.737. Det er fakturert tNOK 230 for annen bistand. Alle beløp er eksklusive mva.

Apotek 1 Gruppen AS



Alle beløp angitt i TNOK

Note 4 Pensjoner

Apotek 1 har plikt til å ha pensjonsordninger for sine ansatte etter lov om tjenestepensjon. Selskapets pensjonsordninger, som omfatter både ytelses- og innskuddsbaserte ordninger, tilfredsstiller kravene i loven.

Selskapet har en ytelsesordning som omfatter i alt 4047 personer. Ordningen gir rett til definerte fremtidige ytelser. Disse er i hovedsak avhengig av antall opptjeningsår, lønnsnivå ved oppnådd pensjonsalder og størrelsen på ytelsene fra folketrygden. Forpliktelsene er dekket gjennom Statens Pensjonskasse ved Apotekordningen og er en kollektiv forsikringsbasert ordning. Apotekordningen innbefatter også en førtidspensjonsordning (AFP).

Ansatte som ikke arbeider i apotek, inngår i en innskuddsordning og per 31.01.2024 inkluderer ordningen 913 personer. Disse inngår også i en førtidspensjonsordning (AFP).

	2023/24	2022/23
Nåverdi av årets pensjonsopptjening	284 947	270 164
Rentekostnad av pensjonsforpliktelsen	179 295	117 276
Avkastning på pensjonsmidler	-233 708	-154 581
Resultatført estimatavvik	136 307	137 966
Administrasjonskostnad	19 475	18 258
Resultatført andel implementeringsvirkning ved fusjon	14 828	6 385
Netto pensjonskostnad	401 144	395 468

De aktuarmessige forutsetningene er basert på vanlige benyttede forutsetninger innen forsikring når det gjelder demografiske faktorer.

	31.01.2024	31.01.2023
Beregnete pensjonsforpliktelser	6 640 960	6 320 666
Pensjonsmidler (til markedsverdi)	5 225 788	4 853 217
Ikke resultatført virkning av estimatavvik	1 930 524	2 015 830
Periodisert arbeidsgiveravgift	199 540	206 910
Netto pensjonsmidler	-315 812	-341 471

Netto pensjonsmidler ved periodens begynnelse 01.02		-341 471
Pensjonskostnad fra fusjon av datterselskaper		14 828
Ordinær pensjonskostnad		386 316
Innbetalt premie inkl beregnet arbeidsgiveravgift		-375 485
Netto pensjonsmidler ved periodens slutt 31.01		-315 812

Økonomiske forutsetninger:	31.01.2024	31.01.2023
Diskonteringsrente	3,10 %	3,00 %
Forventet avkastning på fondsmidler	4,80 %	4,70 %
Forventet lønnsregulering	3,50 %	3,50 %
Forventet pensjonsregulering	2,80 %	2,60 %
Forventet G-regulering	3,25 %	3,25 %
Forventet årlig avgang	4% før 50, så 0%	4% før 50, så 0%

	2023/24	2022/23
Innskuddsbasert pensjonsordning inklusive AFP-ordning og arbeidsgiveravgift	62 001	55 315

Note 5 Immaterielle eiendeler

Immaterielle eiendeler	Software	Goodwill	Sum
Anskaffelseskost 31.01.2023	684 678	2 008 080	2 692 758
Tilgang (inkl effekt innmatskjøp/fusjon)	449 699	66 915	516 613
Årets endring anlegg under utførelse	-370 662	0	-370 662
Anskaffelseskost 31.01.2024	763 715	2 074 995	2 838 710
Akkumulerte avskrivninger 31.01.2024	-271 150	-1 676 011	-1 947 161
Balanseført verdi 31.01.2024	492 565	398 984	891 549
Årets avskrivninger	25 564	66 351	91 915
Forventet økonomisk levetid	5 år	10 år	
Avskrivningsplan	Lineær	Lineær	

Goodwill har oppstått ved kjøp av apotek og fusjon. Fra mai 2022 er avskrivningssatsen redusert fra 20 år til 10 år grunnet endring i regnskapsloven.

Foretaket har fått godkjent et utviklingsprosjekt hos Skattefunn og verdien av driftsmidler er i år redusert med tNOK 4.750 som følge av dette.

Apotek 1 Gruppen AS



Alle beløp angitt i tNOK

Note 6 Varige driftsmidler

	Bygninger/ annen fast installasjon	Maskiner/ Inventar og anlegg	Andre anleggsmidler	Sum
Varige driftsmidler				
Anskaffelseskost 31.01.2023	1 413 445	1 560 397	70 440	3 044 282
Tilgang (inkl effekt innmatskjøp/fusjon)	24 323	31 618	274	56 214
Årets endring anlegg under utførelse	18 879	94 582	659	114 120
Anskaffelseskost 31.01.2024	1 456 646	1 686 597	71 374	3 214 616
Akkumulerte avskrivninger 31.01.2024	-1 104 415	-1 375 179	-54 715	-2 534 309
Balanseført verdi 31.01.2024	352 231	311 418	16 658	680 307
Årets avskrivninger	87 124	71 417	2 142	160 682
Årets nedskrivning	0	5 343	0	5 343
Forventet økonomisk levetid	5-8 år	5 år	0-5 år	
Avskrivningsplan	Lineær	Lineær	Lineær	
Vesentlige leiekontrakter				
Husleiekontrakter*		Første utløp mar. 24	Siste utløp mar. 36	Kostnad 2023/24 406
*) Alle apotek er tilknyttet en husleiekontrakt				

Note 7 Andre driftskostnader

	2023/24	2022/23
Leie lokaler, strøm, renovasjon og felleskostnader	589 967	535 150
Frakt og transport	290 282	264 514
Kontorkostnader, inkl IT-kostnader og elektronisk kommunikasjon	300 693	257 370
Fremmede tjenester	145 001	121 951
Inventar og reparasjon/vedlikehold	52 748	27 761
Reisekostnader	26 238	22 405
Leie maskiner og biler	15 857	13 079
Kontingenter	11 375	11 684
Andre kostnader	72 791	83 256
Sum driftskostnader	1 504 952	1 337 170

Note 8 Poster som er slått sammen i regnskapet

	2023/24	2022/23
Finansinntekter		
Annen renteinntekt	73 552	35 034
Annen finansinntekt	16 315	17 044
Sum finansinntekter	89 867	52 078
Finanskostnader		
Annen rentekostnad	106 727	40 222
Annen finanskostnad	22 170	15 551
Sum finanskostnader	128 897	55 773

Annen renteinntekt og -kostnad inkluderer transaksjoner med nærstående parter med hhv. tNOK 70.940 og tNOK 103.464. Tilsvarende beløp i 2022/23 var hhv. tNOK 33.843 og tNOK 35.999.

Apotek 1 Gruppen AS



Alle beløp angitt i TNOK

Note 9 Skatt

Spesifikasjon av grunnlag utsatt skatt	Endring	31.01.2024	31.01.2023
<i>Midlertidige forskjeller</i>			
Anleggsmidler	679	316 735	317 414
Aktivert overfinansiering pensjonsmidler	25 659	315 812	341 471
Varebeholdning	4 077	-51 386	-47 309
Utestående fordringer	0	-2 832	-2 832
Gevinst og tap konto	2 495	9 979	12 474
Kortsiktig gjeld/avsetninger	-31 365	-58 348	-89 713
Effekt av innfusjonerte selskap per 01.02.2023	53 930		
Netto midlertidige forskjeller	55 475	529 960	531 505
Andre forskjeller som ikke inngår i grunnlag for utsatt skatt/skattefordel	16 453	-313 294	-296 841
Grunnlag for utsatt skatt/skattefordel	71 929	216 666	234 664
Utsatt skatt (skattefordel)	3 960	47 666	51 626
Utsatt skatt (skattefordel) i balansen		47 666	51 626

Årets skattekostnad på ordinært resultat fremkommer slik:

	2023/24	2022/23
Grunnlag for betalbar skatt		
Resultat før skattekostnad	1 069 185	758 094
Permanente forskjeller	2 643	3 110
Grunnlag for årets skattekostnad	1 071 828	761 204
Endring i midlertidige forskjeller	55 475	125 519
Skattepliktig inntekt	1 127 303	886 723
Anvendelse av underskudd og renter til framføring fra fusjon	-483	0
Avgitt konsernbidrag	-950 000	-886 723
Grunnlag for betalbar skatt (i skattekostnaden)	176 820	0
22 % av grunnlag for betalbar skatt (i skattekostnaden)	38 900	0
Endring i utsatt skatt over resultat	-3 960	-18 528
Effekt av konsernbidrag	209 000	195 079
Effekt av fusjon	2 397	0
For lite avsatt betalbar skatt tidligere år	3 604	8 768
Sum skattekostnad på ordinært resultat	249 942	185 319

Forklaring til hvorfor årets skattekostnad ikke utgjør 22% av resultat før skatt**

22 % skatt av resultat før skatt	235 221	166 781
Permanente forskjeller (22%)*	581	684
Permanent forskjell fra avskrivning på konserngoodwill (22%)*	10 536	9 086
For lite/for mye avsatt skatt tidligere år	3 604	8 768
Beregnet skattekostnad	249 942	185 319

Effektiv skattesats**

23,4 % 24,4 %

*) Inkluderer ikke fradragberettigede kostnader, som f.eks. representasjon, gaver, kontingenter, mv. og andre permanente avstemningsposter

**) Skattekostnad i forhold til resultat før skatt.



Alle beløp angitt i tNOK

Note 10 Datterselskap, tilknyttet selskap og felleskontrollert virksomhet

Datterselskap	Forretnings-kontor	Eierandel	Egenkapital 31.01.2023	Resultat 2022/23	Balanseført verdi
Greverud Apotek AS**	Lørenskog	100 %	562	914	16 576
Apoteket Brakerøya AS*	Lørenskog	100 %	3 484	1 922	16 350
Balanseført verdi			4 046	2 836	32 926

*) Siste tilgjengelige årsregnskap er for perioden 01.01.2022-31.12.2022.

**) Siste tilgjengelige årsregnskap er for perioden 01.02.2022-31.01.2023.

I 2023/24 har Apotek 1 Gruppen AS kjøpt 100% av aksjene i Apoteket Brakerøya AS og Greverud Apotek AS.

Følgende heleide datterselskap ble fusjonert inn i Apotek 1 Gruppen AS med gjennomføringsdato 1. november 2023 og med regnskapsmessig virkning fra og med 1. februar 2023: Apotek 1 Karlsrud AS, Apotek 1 Spannavegen AS, Apotek 1 Brødløs AS, Apotek 1 Sandesenteret AS og Apotek 1 Gausdal AS. Regnskapsmessig gjennomføres fusjonen etter reglene om konsernkontinuitet i NRS 9 Fusjon pkt 6. Eiendeler og gjeld i det innfusjonerte selskapet videreføres i det overtakende selskapet med de verdier som er benyttet i konsernrapportering til eierne (Phoenix group). Det er ingen forskjeller mellom konsernverdier og selskapsverdier. Skattemessig gjennomføres fusjonen med full skattemessig kontinuitet i henhold til skatteoven kapittel 11. Total fusjonseffekt ført mot egenkapital framgår av note 14 Egenkapital. Sammenligningstall er ikke omarbeidet.

Nedskrivning av investering i datterselskaper er vurdert til ikke å være nødvendig med bakgrunn i forventning om positive framtidige kontantstrømmer.

Note 11 Varebeholdning

Varelageret er pr 31.01.2024 tNOK 2.321.999. Varene er vurdert til kostpris og redusert for ukurans med tNOK 51.386.

Note 12 Utestående fordringer

Utestående fordringer er vurdert til pålydende redusert med tNOK 2.832 i avsetning for usikre fordringer.

Selskapet har fordringer som forfaller senere enn 1 år på til sammen tNOK 668 som i hovedsak er depositum knyttet til husleiekontrakter.

Note 13 Bankinnskudd

Morselskapet har bankgaranti som dekker skyldig skattetrekk for selskapet.

Selskapet inngår i en konsernkontoordning som også omfatter morselskapet Phoenix Norwegian Holding AS. Innstående på konsernkontoordningen er tNOK 1.934.550 (tNOK 1.644.301 per 31.01.2023) og eiendelen er klassifisert som andre fordringer i selskapet. Eier av konsernkontoordningen er Phoenix International Holdings GmbH.

Note 14 Egenkapital

Årets endring i egenkapital	Aksjekapital	Annen egenkapital	Sum
Egenkapital 01.02.2023	100 000	336 916	436 916
Fusjonseffekt konsernkontinuitet		-6 875	-6 875
Konsemsbidrag med skattefradrag		-741 000	-741 000
Årets resultat		819 243	819 243
Egenkapital 31.01.2024	100 000	408 284	508 284

Note 15 Aksjekapital og aksjonærinformasjon

Aksjekapitalen på tNOK 100.000,- består av 100.000 aksjer á tNOK 1. Alle aksjer eies av Phoenix Norwegian Holding AS.

Apotek 1 Gruppen AS



Alle beløp angitt i TNOK

Note 16 Mellomværende med selskap i samme konsern m.v.

	31.01.2024	31.01.2023
Fordringer		
Kundefordringer	2 016	6 983
Andre fordringer	1 947 090	1 670 121
Sum	1 949 105	1 677 104

	31.01.2024	31.01.2023
Gjeld		
Leverandørgjeld	148 639	141 752
Annen kortsiktig gjeld	2 989 198	2 993 787
Sum	3 137 836	3 135 539

Note 17 Hendelser etter balansedagen

Det er ingen hendelser etter balansedagen som har vesentlig effekt på selskapets resultat og stilling per 31.01.2024.

Selskapet har ingen leverandører eller kunder i Russland eller Ukraina og forventer ingen endring på dette i det kommende året.



Redegjørelse etter Åpenhetsloven §5 for Apotek 1 Gruppen



Gjeldende periode:

01.02.2023 – 31.01.2024



APOTEK 1

Innholdsfortegnelse	
Bakgrunn	2
Organisering av virksomhet og driftsområder	2
Retningslinjer og rutiner	2
Varslingskanal	3
Apotek 1 Gruppen og FN's Bærekraftsmål	3
Innkjøp og leverandører	4
Kartlegging og prioritering av risiko	4
Funn, oppfølging og tiltak	6
Produsenter og leverandører av våre handelsvarer	6
Leverandører av merkevarer	6
Tiltak i rapporteringsåret	7
Identifiserte tiltak kommende rapporteringsår	7
Produsenter og leverandører av varer og tjenester som ikke videreselges	8
Tiltak i rapporteringsåret	8
Identifiserte tiltak kommende rapporteringsår	9
Produsenter og agenter av våre EMV varer	9
Tiltak i rapporteringsåret	10
Identifiserte tiltak kommende rapporteringsår	10
Forventet effekt av tiltakene for rapporteringsåret	10
Negative konsekvenser og tiltak	10



Bakgrunn

Åpenhetsloven trådte i kraft 1. juli 2022 og skal fremme virksomheters respekt for menneskerettigheter og anstendige arbeidsforhold, samt sikre allmenheten tilgang på informasjon. I henhold til åpenhetsloven § 5 skal virksomhetene offentliggjøre en redegjørelse for aktsomhetsvurderingene som er gjort. Formålet med denne redegjørelsen er å gi allmenheten innsikt i virksomhetenes nøkkelfunn i aktsomhetsvurderingene, og hvilke tiltak som er iverksatt.

Organisering av virksomhet og driftsområder

Apotek 1 Gruppen er landets største apotekkjede, og har i dag over 460 apotek fordelt over hele landet samt et innholdsrikt nettapotek. Vi er stolte av å være Norges største farmasøytiske arbeidsgiver.

Kjernen for vår virksomhet er kompetanse og kvalitet. Vår ambisjon er å leve opp til vårt slagord «Vår kunnskap – din trygghet», i alle våre kundemøter. Våre dyktige medarbeidere jobber hver dag for å skape bedre helse og økt velvære for kundene - både de som besøker oss i apotek og de som handler på nett. Vi tilbyr produkter og tjenester som gjør helsen bedre og hverdagen enklere. Som kunde i Apotek 1 Gruppen skal du alltid være trygg på at du får produkter og råd tilpasset dine behov. Apotek 1 Gruppen har en lang tradisjon med fokus på kvalitet.

Våre apotek forhandler alle typer reseptbelagte og reseptfrie legemidler, og vi tilbyr også et bredt utvalg av kvalitetssikrede helse- og velværeprodukter. Apotek 1 Gruppen er også landets største leverandør av legemidler pakket i multidose, og største leverandør av legemidler og tjenester til kommunehelsetjenesten.

Apotek 1 Gruppen AS eies av tyske PHOENIX group.

Apotek 1 Gruppen består av apotek, grossist, multidoseproduksjon og servicekontor. Servicekontoret har ansvar for valg og oppfølging av leverandører av varer og tjenester, og har dermed også ansvaret for å gjennomføre årlige aktsomhetsvurderinger, utføre tiltak og følge opp.

Innsynsbegjæringer svares også fra servicekontoret. Det foreligger en egen e-postadresse, innsyn@apotek1.no, og denne er gjort kjent via Apotek 1 Gruppen sine nettsider.

Retningslinjer og rutiner

Ledelsen i Apotek 1 Gruppen har ansvar for at åpenhetsloven er forankret i bedriften og at det er tilstrekkelige ressurser til arbeidet. Arbeidet med åpenhetsloven er forankret i styret. Både Apotek 1 Gruppen og våre eiere PHOENIX group har utarbeidet ulike retningslinjer og rutiner som tar et helhetlig bærekraftsansvar, herunder menneskerettigheter og anstendige arbeidsforhold. Vi overholder lovgivningen og avklarer våre ansvarsområder og verdier gjennom flere retningslinjer og dokumenter organisert av våre eiere PHOENIX group, inkludert:

- [Code of Conduct](#)
- [Compliance Principles and Reporting & Investigations Policy](#) (internpublisert)
- [Anti-Corruption Guideline](#)
- [Competition Compliance Guideline](#)
- [Sanctions & Embargoes Compliance Policy](#) (internpublisert)
- [Anti-Money Laundering Policy](#) (internpublisert)
- [Policy Statement on Human Rights](#)



APOTEK 1

Både i Apotek 1 Gruppen sin styringshåndbok, i Code of Conduct og i PHOENIX group sin «policy statement on human rights» er respekt for grunnleggende menneskerettigheter og anstendige arbeidsforhold i forbindelse med produksjon av varer og levering av tjenester nedfelt.

Leder Bærekraft er prosesseier og fasiliterer arbeidet med aktsomhetsvurderinger i Apotek 1 Gruppen. Det er nedfelt en arbeidsgruppe som består av representanter fra relevante deler av virksomheten. Ansatte på servicekontoret som har ansvar for valg og oppfølging av leverandører har ansvar for å delta i arbeidsgruppen og utføre/følge opp tiltak fra aktsomhetsvurderingen for sitt/sine område(r).

Prosesseier har ansvaret for å sammenstille arbeidet med aktsomhetsvurderingene utført av arbeidsgruppen og sikre offentliggjøring av samlet redegjørelse av aktsomhetsvurderingene innen årlig frist.

Apotek 1 Gruppen har en sterk etterlevelse av instruksjer via sitt kvalitetssystem. Knyttet til Åpenhetsloven og aktsomhetsvurderinger foreligger det instruksjer for gjennomføring av aktsomhetsvurderinger og hvordan begjæring om innsyn skal følges opp og svares ut.

Status fra aktsomhetsvurderingen inkluderes i Ledelsens årlige gjennomgåelse.

For risikokartleggingen og aktsomhetsvurderingene benyttes en risikomodul i Apotek 1 Gruppen sitt kvalitetssystem. I risikomodulen dokumenteres kartlegging av områder, samt tiltak for hvert område. Selve detaljeringen av aktsomhetsvurderingene per område gjøres i detaljerte dokumenter som lagres i risikomodulen.



Varslingskanal

Apotek 1 Gruppen er forpliktet til beskyttelse av menneskerettigheter, trivsel på arbeidsplassen og overholdelse av miljøstandarder. Vi insisterer også på og streber etter å opprettholde etisk og rettfærdig samarbeid med våre forretningspartnere og med hverandre.



På vår nettside apotek1.no har vi informasjon om vår [varslingskanal](#), og den er tilgjengelig for alle interne og eksterne interessenter. Varslingskanalen driftes av vår eier PHOENIX group og de har en nøytral, eksternt tredjepart som behandler varsler for å sikre at alle varslene er trygge. Det er mulig å varsle anonymt og konfidensielt. Ingen som varsler skal møte represalier for å si ifra om kritikkverdige forhold i vår organisasjon. Varslingskanalene kommuniseres til interne ansatte gjennom våre etiske retningslinjer, og opplæring og det finnes tilgjengelig informasjon om disse på vårt intranett.

Apotek 1 Gruppen og FN's Bærekraftsmål

Apotek 1 Gruppen ønsker å være en pådriver for bærekraftig utvikling og arbeider mot FNs bærekraftsmål gjennom fire strategiske fokusområder:

1. Bidra til bedre folkehelse	Apotek 1 skal forenkle helsehverdagen for våre kunder gjennom god tilgjengelighet til trygge produkter, høy fagkunnskap og flere tjenester	
2. Være en attraktiv arbeidsplass	Apotek 1 skal bygge videre på en stolt, engasjert og kompetent organisasjon, og være blant de beste på	

APOTEK 1

	gode og trygge arbeidsplasser, med mulighet for utvikling og læring	
3. Sikre og tilrettelegge for en ansvarlig verdikjede	Apotek 1 skal jobbe systematisk og aktivt med våre leverandører for å sikre en ansvarlig verdikjede som ivaretar menneske- og arbeidstaker-rettigheter	
4. Ta ansvar for miljøpåvirkningen fra vår virksomhet	Apotek 1 skal aktivt jobbe med å forstå klima- og miljøpåvirkning i vår verdikjede og igangsette initiativer som kontinuerlig reduserer vårt fotavtrykk	

Arbeidet med Åpenhetsloven og aktsomhetsvurderinger er nært knyttet til fokusområde 3; Sikre og tilrettelegge for en ansvarlig verdikjede.

Innkjøp og leverandører

Apotek 1 Gruppen forhandler reseptbelagte og reseptfrie legemidler samt helse- og velværeprodukter, såkalte handelsvarer. I henhold til Lov om apotek, § 5-3 Forhandlingsplikt, har vi som apotekkjede plikt til å forhandle alle legemidler som er tillatt solgt her i landet, samt vanlig medisinsk utstyr som benyttes av forbrukere. Markedsføringstillatelse på legemidler utstedes av direktoratet for medisinske produkter (DMP), og dette innebærer at vi som kjede ikke har vesentlig påvirkningskraft på hvilke leverandører og produkter vi tilbyr innen disse områdene. Apotek 1 Gruppen gjennomfører i dag en kvalifisering av legemiddelleverandører der hensikten er å sikre at alle lovkrav ivaretas og at kjøp av legemidler kun skjer fra leverandører som har gyldig tillatelse (grossisttillatelse eller tilvirkertillatelse), og som etterlever god distribusjonspraksis for legemidler. Utover dette har vi på nåværende tidspunkt ikke prioritert å gjennomføre detaljerte risikovurderinger av legemiddelleverandører eller leverandører av medisinsk utstyr all den tid vi ikke kan velge om vi vil tilby deres produkter eller ei. Dette vil dog kunne bli aktuelt på senere tidspunkt når vi opplever at vi har fått detaljert ut nok risikokartlegging på de andre prioriterte områdene våre.

Av handelsvarer tilbyr Apotek 1 Gruppen både produkter fra vel etablerte leverandører på det norske markedet og vi tilbyr egne merkevarer (EMV). Etablerte, norske leverandører vurderes som mindre risikofylt. Majoriteten av disse omfattes også av åpenhetsloven og er dermed pliktig å gjennomføre aktsomhetsvurderinger for sine underleverandører.

I tillegg har Apotek 1 Gruppen også leverandører av varer som ikke skal videreselges. Dette kan være alt fra kontormateriell til innredninger i fysiske apotek.

Kartlegging og prioritering av risiko

En viktig del av aktsomhetsvurderingsprosessen i Apotek 1 Gruppen er å kartlegge og vurdere negativ påvirkning/skade, ref. OECDs aktsomhetsvurderingsmodell. Dette innebærer at vi gjennomfører risikovurderinger i to hovedsteg. Først gjennomføres en overordnet vurdering der alle interessenter til Apotek 1 Gruppen inngår i vurderingssettet før mer granulerte vurderinger gjøres for de identifiserte risikoområdene. Utgangspunktet for risikovurderingene er den faktiske og potensielle negative påvirkningen/skaden Apotek 1 Gruppen kan ha for tredjepart gjennom vår virksomhet, våre leverandører og våre forretningsforbindelser.

For den overordnede risikokartleggingen gjøres en analyse som inkluderer alle områder i virksomheten, alle operasjoner og forretningsforbindelser, herunder leverandørkjeden, hvor det mest sannsynlig er risiko og der den er høyest.



APOTEK 1

Siden Apotek 1 Gruppen har et stort antall leverandører, prioriteres generelle områder der risikoen for negative konsekvenser er høyest. Hvor høy en risiko er vurderes basert på (1) sannsynlighet (hvor sannsynlig det er at skaden inntreffer) ganger (2) alvorlighetsgrad (hvor alvorlig den negative påvirkningen/skaden er for mennesker, samfunn eller miljø og ut fra skala, omfang og mulighet for gjenoppretting).

Apotek 1 Gruppen er fremdeles ansvarlig for å håndtere all negativ påvirkning vi har forårsaket eller bidratt til. Når de viktigste påvirkningene er kartlagt og håndtert, vil bedriften gå videre med å håndtere mindre vesentlige påvirkninger. Tiltak dokumenteres i selskapets risikosystem.

De definerte risikoområdene ble identifisert ved følgende kriterier:

1. Operasjoner eller forretningsforbindelser ble vurdert på bakgrunn av:
 - a. Er de i risikoland (land med konflikt, sårbare grupper, svake styresett, høy korrupsjon)?
 - b. Er det en særlig risikofylt aktivitet eller produksjonsprosess (arbeidsintensiv, bruk av uformell arbeidskraft, kjemikalier og eller tungt maskineri)?
 - c. Er det tidligere identifisert risiko der?
2. I risikovurderingen og kalibreringen ble det også vurdert om Apotek 1
 - a. Forårsaker: Skaper alene den negative påvirkningen.
 - b. Medvirker: Skaper i kombinasjon med andre, eller tilrettelegger for, negativ påvirkning eller er
 - c. Direkte forbundet: Vi er forbundet med negativ påvirkning gjennom en annen enhet

At vi prioriterer noen utvalgte risikoområder betyr ikke at vi som virksomhet ikke gjør noe med annen risiko, men at det som har størst negativ påvirkning og der vi har størst mulighet til å påvirke prioriteres først. Kartlegging og prioritering er en kontinuerlig og dynamisk prosess.

For den overordnede risikoanalysen og i egen virksomhet har vi sett spesielt på følgende risiko:

1. Lønnsdiskriminering i egen virksomhet
 - a. Kommentar: Vi vurderer risiko for lønnsdiskriminering i egen virksomhet som mindre sannsynlig da vi har på plass tariffavtaler og gode HR rutiner. Omfang for et brudd vil trolig omfatte enkelttilfeller, men som igjen kan ha relativt stor betydning for den enkelte arbeidstaker.
2. Diskriminering av medarbeidere i egen virksomhet
 - a. Diskriminering av medarbeidere i ansettelse eller yrke på grunnlag av rase, farge, kjønn, språk, religion, politisk eller annen oppfatning, nasjonal eller sosial opprinnelse, eiendom, fødsel, nedsatt funksjonsevne eller andre forhold. Omfang for et brudd vil trolig omfatte enkelttilfeller, men som igjen kan ha relativt stor betydning for den enkelte arbeidstaker. Vi har solide varslingsrutiner på plass, gode rekrutteringsrutiner og policy for likestilling og diskriminering i Apotek 1's kvalitetssystem.
3. Naturskader som følger av egen virksomhet

Ubrukte medisiner kan havne i naturen som følge av manglende returnering av ubrukte medisiner i apotek (for å sikte hensiktsmessig destruering). Dette kan potensielt medføre begrensning av folks tilgang til rent vann som følge av uforsvarlig avfallshåndtering (f.eks. at medisiner havner i naturen i stedet for returnering av ubrukte medisiner i apotek). Det er imidlertid gode returordninger i Apotek 1 Gruppen som det brukes ressurser på å kommunisere, og Apotek 1 Gruppen bedriver

APOTEK 1

Destruksjon av medisiner på en sikker og forsvarlig måte som ikke skal bidra til å forurense miljøet.

I vår leverandørkjede har vi sett på ansattes forhold knyttet til menneskerettigheter og anstendig arbeidsforhold. Gitt vår innledende kartlegging (basert på eksterne og tilgjengelige kilder) har vi fokusert på følgende risiko:

- Barnearbeid
- Overtidsarbeid
- Tvangsarbeid
- Lønnsdiskriminering
- Brudd på arbeidslivregelverk
- Uformell arbeidskraft

For å systematisere arbeidet er leverandørene og produsenter fordelt som følger:

- Produsenter og leverandører av våre handelsvarer/reseptfrie legemidler
- Leverandører av tjenester og ikke-salgbare varer
- Egne merkevarer (EMV) produsenter i Asia
- Egne merkevarer (EMV) produsenter i Europa
- Egne merkevarer (EMV) agenter i Asia
- Egne merkevarer (EMV) agenter i Europa

For agenter er risikoen vurdert som lav da disse holder til i Norge og Nord-Europa, har små kontorer og få ansatte. Risikoen er ansett høyere for produsenter og leverandører som har lange og komplekse verdikjeder der omfanget av ansatte og produksjonen av produkter er mer kompleks.

Utdypende informasjon, tiltak og status dokumenteres løpende i Apotek 1 Gruppen sin risikomodul som er knyttet til selskapets kvalitetssystem.

Funn, oppfølging og tiltak

Produsenter og leverandører av våre handelsvarer

Av handelsvarer tilbyr Apotek 1 Gruppen både produkter fra veletablerte merkeleverandører på det norske markedet og produkter som er utviklet for kjeden som egne merkevarer (EMV). Kommerisiell avdeling har hovedansvaret for leverandørkontakten og de tilknyttede samarbeidsavtalene.

Leverandører av merkevarer

Apotek 1 Gruppen kjøper inn handelsvarer av leverandører som har representanter i Norge/Norden. Det kan her være risiko for brudd på menneskerettigheter og uanstendig arbeidsforhold, da produksjonsprosessen foregår gjennom en lang verdikjede og det kan brukes uformell arbeidskraft i noen ledd.

Vi har begrenset påvirkningsmulighet på leverandørens valg av produsenter og produksjonsland og får lite informasjon om dette. Som resultat av at vi har et gap på informasjon knyttet til disse leverandørene har vi vurdert dokumentasjon og risiko ut fra det vi har funnet av offentlig informasjon, vi har også gått i dialog med leverandører og vi har utarbeidet egenerklærings skjema.

Innenfor området handelsvarer er leverandører granulert ut fra:

- Omsetning
- Fast leverandør eller engangsskjøp
- Landrisiko basert på OECD medlemskap der dette er kjent



APOTEK 1

- Kritikalitet for kunde og Apotek 1 Gruppen
- Sektor og produkt opp mot DFØ sin høyrisikoliste
- Leverandørens egen redegjørelse for Åpenhetsloven, hvilke risiko de har identifisert og eventuelle funn på brudd på menneskerettigheter eller anstendig arbeidsforhold
- Annen dokumentasjon som medlemskap i Etisk Handel, kvalitet/kvalifiseringssystemer som Sedex, SMETA, Maplecroft, medlem av Pharmaceutical Supply Chain Initiative etc.
- Egenerklæringskjema

En grundigere analyse ble gjort av leverandørene som sto for 70% av omsetningen. Av disse ble det identifisert at nesten halvparten av leverandørene ikke hadde redegjørelsen lett tilgjengelig på sine nettsider og kun de færreste redegjør for faktiske funn/mangel på funn. For fire av leverandørene er det redegjort for identifisert brudd med tilhørende mitigerende tiltak, men detaljeringen av funnene og tiltakene er varierende. Apotek 1 Gruppen går videre i dialog med disse leverandørene både for å lære hvordan de jobber og for å få mer innsyn i funnene.

Tiltak i rapporteringsåret

Tiltak	Status
<ul style="list-style-type: none">• Utarbeide egenerklæringskjema for leverandører for å få økt informasjon på relevante områder innen handelsvarer	<ul style="list-style-type: none">• Gjennomført
<ul style="list-style-type: none">• Sende ut spørreskjema til et testutvalg av 20 leverandører og evaluere resultat	<ul style="list-style-type: none">• Gjennomført
<ul style="list-style-type: none">• Utarbeide/oppdatere ny kvalitetsinstruks «kvalifisering av handelsvareleverandører» for å sikre etterlevelse av åpenhetslovens krav	<ul style="list-style-type: none">• Pågående
<ul style="list-style-type: none">• Gjennomført detaljert risikoanalyse av leverandører som tilsvarer 70% av omsetning	<ul style="list-style-type: none">• Pågående

Identifiserte tiltak kommende rapporteringsår

Tiltak	Status
<ul style="list-style-type: none">• Evaluere og sammenstille endelig egenerklæringskjema	<ul style="list-style-type: none">• Påbegynt
<ul style="list-style-type: none">• Granulere risikovurdering per leverandør ytterligere der vi mangler fullstendig bilde, samt gå i dialog der vi har høy risiko.	<ul style="list-style-type: none">• Pågående
<ul style="list-style-type: none">• Sende ut oppdatert egenerklæringskjema til definerte leverandører	<ul style="list-style-type: none">• Påbegynt
<ul style="list-style-type: none">• Følge opp og evaluere egenerklæringskjema	<ul style="list-style-type: none">• Planlagt



APOTEK 1

Produsenter og leverandører av varer og tjenester som ikke videreselges
Apotek 1 Gruppen har leverandører av varer og tjenester som ikke skal videreselges. Dette kan være alt fra kontormateriell til innredninger i fysiske apotek. For innkjøp av indirekte varer og tjenester ligger ansvaret i en egen enhet som forvalter dette i sentrale avtaler.

Apotek 1 Gruppen kjøper varer og tjenester fra leverandører til hele gruppen som ikke skal selges videre. Leverandørene er primært norske eller nord-europeiske. Det kan her være risiko for at disse leverandørene gjennomfører tjenestene på en risikofylt måte, som kan medføre brudd på anstendige arbeidsforhold. Leverandørene er stort sett i Norge og Nord-Europa, og det er lite informasjon som tilsier at det forekommer grove brudd og at dette er spesielt utbredt i disse regionene.

Dersom innkjøpspolicy ikke blir fulgt kan leverandører falle utenfor våre kontrollrutiner slik at vi ikke har fått identifisert om det er risiko for brudd på menneskerettigheter eller anstendige arbeidsforhold forbundet med å benytte den valgte leverandøren.

I januar 2023 trådte The German Supply Chain Law i kraft i Tyskland, og Apotek 1 Gruppen som datterselskap av tyske PHOENIX group er også omfattet av denne. Hensikten med loven er å sikre overholdelse av menneskerettigheter og miljøvernstandarder i egen forretningsdrift og i leverandørkjeden. I henhold til lovkrav har PHOENIX group implementert et risikostyringssystem (Business partner due diligence – BPDD). I første omgang er systemet tatt i bruk for å risikovurdere leverandører av varer som ikke videreselges (general procurement) og strategiske leverandører. På sikt er systemet også tenkt å omfatte alle leverandørene.

For rapporteringsåret er det også påstartet et arbeid med å granulere leverandørene av varer som ikke skal videreselges ytterligere ut fra kriteriene under. Arbeidet er ikke endelig ferdigstilt.

Innenfor området varer og tjenester som ikke videreselges blir leverandører granulert ut fra:

- Omsetning
- Fast leverandør eller engangsskjøp
- Landrisiko basert på OECD medlemskap der dette er kjent
- Kritikalitet for kunde og Apotek 1 Gruppen
- Sektor og produkt opp mot DFØ sin høyriskoliste
- Leverandørens egen redegjørelse for Åpenhetsloven, hvilke risiko de har identifisert og eventuelle funn på brudd på menneskerettigheter eller anstendig arbeidsforhold

Tiltak i rapporteringsåret

Tiltak	Status
<ul style="list-style-type: none">• Implementere krav til utfylt BPDD for alle nye leverandører	<ul style="list-style-type: none">• Gjennomført
<ul style="list-style-type: none">• Tydeliggjøring av innkjøpspolicyen for å sikre at innkjøp blir gjort iht våre retningslinjer	<ul style="list-style-type: none">• Gjennomført
<ul style="list-style-type: none">• Innføre innkjøpssystem for å sørge for at innkjøp blir gjort iht våre retningslinjer	<ul style="list-style-type: none">• Påbegynt

APOTEK 1

Identifiserte tiltak kommende rapporteringsår

Tiltak	Status
<ul style="list-style-type: none"> Gjennomføre risikovurdering av leverandører tilbake i tid iht krav i business partner due diligence systemet 	<ul style="list-style-type: none"> Planlagt
<ul style="list-style-type: none"> Kategoriser alle aktive leverandører og sortere på omsetning. Avstemme GAP ift manglende dokumentasjon på leverandører av gitt omsetning og sikre at de har signert «code of conduct» og annen nødvendig dokumentasjon. Rapportert på andel og endring. 	<ul style="list-style-type: none"> Planlagt
<ul style="list-style-type: none"> Granulere risikovurdering pr leverandør ytterligere ihht nye rammer 	<ul style="list-style-type: none"> Planlagt

Produsenter og agenter av våre EMV varer

Innenfor handelsvarer tilbyr Apotek 1 Gruppen produkter som er utviklet for kjeden som egne merkevarer. Kommersiell avdeling/EMV har hovedansvaret for leverandørkontakten.

Apotek 1 Gruppen kjøper inn produkter under egne merker som blant annet produseres i Europa og i Asia, og som selges i våre apotek. Det kan være risiko for brudd på menneskerettigheter og uanstendig arbeidsforhold, da det kan brukes uformell arbeidskraft eller at arbeidslivregelverk ikke følges.

Apotek 1 Gruppen har de seneste 10 årene jobbet med å kvalitetssikre EMV produsenter. Vi jobber med et begrenset antall produsenter og agenter, og har god oversikt over den enkelte produsent. Alle nye produsenter blir vurdert mht. kvalitet, miljø og etikk, herunder ISO sertifiseringer, miljøpolicer, arbeidsmiljørapporter i form av Business Social Compliance initiative (BSCI) eller SMETA for leverandører i Asia, i tillegg til at produsenten signerer på vår Code of Conduct.

Etter gjennomført risikoanalyse er alle eksisterende EMV produsenter gjennomgått og sjekket at de har Code of Conduct og arbeidsmiljørapporter som nevnt ovenfor, f.eks. SMETA som er en utfyllende revisjonsrapport utført av en tredjepart der blant annet HMS, overtid, lønn, fasiliteter, implementering av etiske retningslinjer, verneutstyr, miljø, avfall og resirkulering, korrupsjon og organisasjonsfrihet omtales, og dokumenteres med bilder. Vi stiller krav om at rating som gis i rapporten skal være på et visst nivå.

All informasjon om EMV produsenter finnes i et eget system der vi også har oppdatert informasjon om sertifikater mm, og dette følges opp løpende fra kvalitetsavdelingen.

Innenfor området EMV er produsent granulert ut fra:

- Omsetning
- Landrisiko basert på OECD medlemskap
- Kritikalitet for kunde og Apotek 1 Gruppen
- Sektor og produkt opp mot DFØ sin høyrisikoliste
- Har de signert Code of Conduct
- Har de SMETA
- Har de fylt ut Quality Questionnaire
- Er de ISO sertifisert
- Annen supplerende informasjon



APOTEK 1

Etter den mer granulerte kartleggingen for inneværende finansår er det ikke avdekket faktiske negative konsekvenser. Videre detaljering av informasjonen i dokumentasjonen og den dokumentasjonen som er etterspurt vil bli fokus i året som kommer.

Tiltak i rapporteringsåret

Tiltak	Status
<ul style="list-style-type: none">All dokumentasjon på fellesområder og i EMV appen skal gjennomgås for å sikre dokumentasjonskvalitet på EMV varer fra Asia.	<ul style="list-style-type: none">Gjennomført
<ul style="list-style-type: none">Legge over all dokumentasjon i EMV appen for å sikre gyldighet og sporbarhet/dokumentkontroll.	<ul style="list-style-type: none">Gjennomført
<ul style="list-style-type: none">Oppdatere instruks «Evaluering av EMV produsent» med tilhørende Quality Questionnaire/spørreskjema som inkluderer mer utdypende krav til etikk.	<ul style="list-style-type: none">Gjennomført

Identifiserte tiltak kommende rapporteringsår

Tiltak	Status
<ul style="list-style-type: none">Etterspørre manglende eller gammel dokumentasjon inkl. Code of Conduct	<ul style="list-style-type: none">Påbegynt
<ul style="list-style-type: none">Granulere risikovurdering per leverandør ytterligere ihht detaljerte rammer for bl.a barnearbeid og overtidsarbeid	<ul style="list-style-type: none">Påbegynt
<ul style="list-style-type: none">Utrede merkeordninger for utvalgte produkt/råvareområder for å redusere risiko for brudd på anstendig arbeidsforhold og sikre anstendige råvarepriser.	<ul style="list-style-type: none">Planlagt

Forventet effekt av tiltakene for rapporteringsåret

Implementeringen av disse tiltakene forventes å forbedre etterlevelsen av Åpenhetsloven ved å øke tilgjengeligheten og nøyaktigheten av informasjon om handelsvarer gjennom egenerklæringsskjema og evaluering av leverandører. Videre vil oppdateringen av kvalitetsinstruksen og gjennomføringen av risikoanalyser styrke overholdelsen av lovens krav og bidra til bedre risikostyring i leverandørkjeden. Tydeliggjøringen av innkjøpspolitikken og innføringen av et innkjøpssystem vil sikre at innkjøpene utføres i tråd med organisasjonens retningslinjer. Til slutt vil kontinuerlig oppdatering av dokumentasjonen i EMV-appen bidra til å sikre gyldigheten og sporbarheten av dokumentasjonen for EMV-varer fra Asia, mens oppdateringen av instruksen for evaluering av EMV-produsenter vil styrke etiske krav og kvalitetskontrollen.

Negative konsekvenser og tiltak

I arbeidet med aktsomhetsvurderinger har det for noen leverandører vært behov for å innhente ytterligere informasjon som følge av at de anses som høy på risiko. Vi har i rapporteringsåret ikke




APOTEK 1

avdekket faktiske negative konsekvenser. Vi har gjennom kartlegging av redegjørelser for Åpenhetsloven for våre merkevareleverandører av handelsvarer funnet at fire leverandører selv rapporterer på funn enten i direkte eller indirekte leverandører. De mitigerende tiltakene fra disse leverandørene fremstår ut fra den informasjonen vi har som tilfredsstillende, men vi iverksetter ytterligere dialog med disse i året som kommer og fortsetter å granulere kartleggingen av risiko i mer detalj.


Eventuelle henvendelser rettes til innsyn@apotek1.no

Lørenskog, 23. april 2024


Øyvind Winther


Børge Moholt


Øystein Askim


Ann-Karin Berggren


Karin Flom


Ingun Gjerde