



ÅRSREGNSKAPET FOR REGNSKAPSÅRET 2022 - GENERELL INFORMASJON

Enheten

Organisasjonsnummer: 988 445 576
Organisasjonsform: Aksjeselskap
Foretaksnavn: KUNNSKAPSPARKEN ALTA AS
Forretningsadresse: Markedsgata 3
9510 ALTA

Regnskapsår

Årsregnskapets periode: 01.01.2022 - 31.12.2022

Konsern

Morselskap i konsern: Nei

Regnskapsregler

Regler for små foretak benyttet: Ja
Benyttet ved utarbeidelsen av årsregnskapet til selskapet: Regnskapslovens alminnelige regler

Årsregnskapet fastsatt av kompetent organ

Bekreftet av representant for selskapet: Tore Wæraas
Dato for fastsettelse av årsregnskapet: 04.05.2023

Grunnlag for avgivelse

År 2022: Årsregnskapet er elektronisk innlevert
År 2021: Tall er hentet fra elektronisk innlevert årsregnskap fra 2022

Det er ikke krav til at årsregnskapet m.v. som sendes til Regnskapsregisteret er undertegnet. Kontrollen på at dette er utført ligger hos revisor/enhetens øverste organ. Sikkerheten ivaretas ved at innsender har rolle/rettighet for innsending av årsregnskapet via Altinn, og ved at det bekreftes at årsregnskapet er fastsatt av kompetent organ.

Brønnøysundregistrene, 19.07.2024



Resultatregnskap

Beløp i: NOK	Note	2022	2021
RESULTATREGNSKAP			
Inntekter			
Leieinntekter		16 148 330	14 430 886
Sum inntekter		16 148 330	14 430 886
Kostnader			
Varekostnad		36 250	
Lønnskostnad	2	125 000	100 000
Avskrivning av driftsmidler og immaterielle eiendeler	3	5 402 100	5 479 238
Nedskrivning av varige driftsmidler og immaterielle eiendeler	3		
Annen driftskostnad	2	5 386 227	3 658 508
Sum kostnader		10 949 577	9 237 746
Driftsresultat		5 198 753	5 193 139
Finansinntekter og finanskostnader			
Annen renteinntekt		571	1 663
Annen finansinntekt		4 313	4 535
Sum finansinntekter		4 884	6 198
Annen rentekostnad		3 414 451	2 124 217
Annen finanskostnad		544 006	887 056
Sum finanskostnader		3 958 457	3 011 273
Netto finans		-3 953 573	-3 005 075
Ordinært resultat før skattekostnad		1 245 181	2 188 065
Skattekostnad på resultat	7	589 718	803 794
Ordinært resultat etter skattekostnad		655 463	1 384 271
Årsresultat	5	655 463	1 384 271
Årsresultat etter minoritetsinteresser		655 463	1 384 271
Totalresultat		655 463	1 384 271



Resultatregnskap

Beløp i: NOK	Note	2022	2021
Overføringer og disponeringer			
Avsatt til annen egenkapital		655 463	1 384 271
Sum overføringer og disponeringer		655 463	1 384 271



Balanse

Beløp i: NOK	Note	2022	2021
BALANSE - EIENDELER			
Anleggsmidler			
Immaterielle eiendeler			
Utsatt skattefordel	7		
Varige driftsmidler			
Tomter, bygninger o.a. fast eiendom	3	112 462 969	101 621 365
Driftsløsøre, inventar o.a. utstyr	3	9 237 050	10 382 766
Sum varige driftsmidler	3	121 700 019	112 004 131
Andre langsiktige fordringer	4		
Sum anleggsmidler		121 700 019	112 004 131
Omløpsmidler			
Varer			
Sum varer			36 250
Fordringer			
Kundefordringer		550 560	78 149
Andre kortsiktige fordringer	4	602 376	257 843
Sum fordringer	4	1 152 936	335 992
Bankinnskudd, kontanter og lignende			
Bankinnskudd, kontanter o.l.		3 083 193	618 914
Sum bankinnskudd, kontanter og lignende		3 083 193	618 914
Sum omløpsmidler		4 236 129	991 156
SUM EIENDELER		125 936 148	112 995 288
BALANSE - EGENKAPITAL OG GJELD			
Egenkapital			
Innskutt egenkapital			
Aksjekapital	6	9 000 000	9 000 000



Balanse

Beløp i: NOK	Note	2022	2021
Beholdning av egne aksjer	6		
Overkurs		2 251 875	2 251 875
Sum innskutt egenkapital		11 251 875	11 251 875
Opptjent egenkapital			
Annen egenkapital		11 598 607	11 606 802
Sum opptjent egenkapital		11 598 607	11 606 802
Sum egenkapital	5	22 850 482	22 858 677
Gjeld			
Langsiktig gjeld			
Utsatt skatt	7	1 571 314	1 282 732
Sum avsetninger for forpliktelser		1 571 314	1 282 732
Annen langsiktig gjeld			
Gjeld til kredittinstitusjoner	4	97 933 929	87 346 875
Langsiktig konserngjeld	4		
Sum annen langsiktig gjeld		97 933 929	87 346 875
Sum langsiktig gjeld		99 505 243	88 629 607
Kortsiktig gjeld			
Leverandørgjeld		2 223 198	222 584
Betalbar skatt	7	711 750	951 856
Annen kortsiktig gjeld		645 475	332 564
Sum kortsiktig gjeld		3 580 423	1 507 004
Sum gjeld		103 085 666	90 136 611
SUM EGENKAPITAL OG GJELD		125 936 148	112 995 288



Brønnøysundregistrene

ÅRSREGNSKAP FOR REGNSKAPSÅRET 2022 - GENERELL INFORMASJON

Journalnummer: 2023 531496

Enheten

Organisasjonsnummer: 988 445 576
Organisasjonsform: Aksjeselskap
Foretaksnavn: KUNNSKAPSPARKEN ALTA AS
Forretningsadresse: Markedsgata 3
9510 ALTA

Regnskapsår

Årsregnskapets periode: 01.01.2022 - 31.12.2022

Konsern

Morselskap i konsern: Nei

Regnskapsregler

Regler for små foretak benyttet: Ja
Benyttet ved utarbeidelsen av
årsregnskapet til selskapet: Regnskapslovens alminnelige regler

Årsregnskapet fastsatt av kompetent organ

Bekreftet av representant for selskapet: Tore Wæraas
Dato for fastsettelse av årsregnskapet: 04.05.2023

Grunnlag for avgivelse

År 2022: Årsregnskap er elektronisk innlevert.
År 2021: Tall er hentet fra elektronisk innlevert årsregnskap fra 2022.

Det er ikke krav til at årsregnskapet m.v. som sendes til Regnskapsregisteret er undertegnet. Kontrollen på at dette er utført ligger hos revisor/enhetens øverste organ. Sikkerheten ivaretas ved at innsender har rolle/rettighet for innsending av årsregnskapet via Altinn, og ved at det bekreftes at årsregnskapet er fastsatt av kompetent organ.

Brønnøysundregistrene, 01.07.2023



Organisasjonsnr: 988 445 576
KUNNSKAPSPARKEN ALTA AS

RESULTATREGNSKAP

Beløp i: NOK	Note	2022	2021
RESULTATREGNSKAP			
Inntekter			
Leieinntekter		16 148 330	14 430 886
Sum inntekter		16 148 330	14 430 886
Kostnader			
Varekostnad		36 250	
Lønnskostnad	2	125 000	100 000
Avskrivning av driftsmidler og immaterielle eiendeler	3	5 402 100	5 479 238
Nedskrivning av varige driftsmidler og immaterielle eiendeler	3		
Annen driftskostnad	2	5 386 227	3 658 508
Sum kostnader		10 949 577	9 237 746
Driftsresultat		5 198 753	5 193 139
Finansinntekter og finanskostnader			
Annen renteinntekt		571	1 663
Annen finansinntekt		4 313	4 535
Sum finansinntekter		4 884	6 198
Annen rentekostnad		3 414 451	2 124 217
Annen finanskostnad		544 006	887 056
Sum finanskostnader		3 958 457	3 011 273
Netto finans		-3 953 573	-3 005 075
Ordinært resultat før skattekostnad			
Skattekostnad på resultat	7	1 245 181	2 188 065
Ordinært resultat etter skattekostnad		589 718	803 794
Årsresultat	5	655 463	1 384 271
Årsresultat etter minoritetsinteresser		655 463	1 384 271
Totalresultat		655 463	1 384 271
Overføringer og disponeringer			
Avsatt til annen egenkapital		655 463	1 384 271
Sum overføringer og disponeringer		655 463	1 384 271





Organisasjonsnr: 988 445 576
KUNNSKAPSPARKEN ALTA AS

BALANSE

Beløp i: NOK **Note** **2022** **2021**

BALANSE - EIENDELER

Anleggsmidler

Immaterielle eiendeler

Utsatt skattefordel 7

Varige driftsmidler

Tomter, bygninger o.a.

fast eiendom 3 112 462 969 101 621 365

Driftsløsøre, inventar o.

a. utstyr 3 9 237 050 10 382 766

Sum varige driftsmidler 3 **121 700 019** **112 004 131**

Andre langsiktige

fordringer 4

Sum anleggsmidler **121 700 019** **112 004 131**

Omløpsmidler

Varer

Sum varer **36 250**

Fordringer

Kundefordringer 550 560 78 149

Andre kortsiktige

fordringer 4 602 376 257 843

Sum fordringer 4 **1 152 936** **335 992**

Bankinnskudd, kontanter

og lignende

Bankinnskudd, kontanter o.

l. 3 083 193 618 914

Sum bankinnskudd,

kontanter og lignende **3 083 193** **618 914**

Sum omløpsmidler **4 236 129** **991 156**

SUM EIENDELER **125 936 148** **112 995 288**

BALANSE - EGENKAPITAL OG

GJELD

Egenkapital

Innskutt egenkapital

Aksjekapital 6 9 000 000 9 000 000

Beholdning av egne aksjer 6

Overkurs 2 251 875 2 251 875

Sum innskutt egenkapital **11 251 875** **11 251 875**

Opptjent egenkapital



Annen egenkapital		11 598 607	11 606 802
Sum opptjent egenkapital		11 598 607	11 606 802
Sum egenkapital	5	22 850 482	22 858 677
Gjeld			
Langsiktig gjeld			
Utsatt skatt	7	1 571 314	1 282 732
Sum avsetninger for forpliktelser		1 571 314	1 282 732
Annen langsiktig gjeld			
Gjeld til kredittinstitusjoner	4	97 933 929	87 346 875
Langsiktig konserngjeld	4		
Sum annen langsiktig gjeld		97 933 929	87 346 875
Sum langsiktig gjeld		99 505 243	88 629 607
Kortsiktig gjeld			
Leverandørgjeld		2 223 198	222 584
Betalbar skatt	7	711 750	951 856
Annen kortsiktig gjeld		645 475	332 564
Sum kortsiktig gjeld		3 580 423	1 507 004
Sum gjeld		103 085 666	90 136 611
SUM EGENKAPITAL OG GJELD		125 936 148	112 995 288



Organisasjonsnr: 988 445 576
KUNNSKAPSPARKEN ALTA AS

NOTEOPPLYSNINGER - SELSKAP - alle poster oppgitt i hele tall

Note
4

Antall årsverk i regnskapsåret
0.00

Sum Beløp

Balanseført verdi 31.12. Varige driftsmidler Immaterielle eiend.

Konsernregnskap

Morselskapet sitt navn

Forretningskontor for morselskapet

Begrunnelse for at datterselskap er utelatt fra konsolideringen

Samlet beløp - tilknyttet selskap Årets Fjorårets

Samlet beløp - foretak i samme konsern Årets Fjorårets

Samlet beløp - foretak i samme konsern Årets Fjorårets

Samlet beløp - felles kontrollert virksomhet Årets Fjorårets

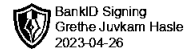
Pantstillelse Beløp

Beholdning av egne aksjer Antall Pålydende Andel av aksjek.



Stiansen & Co AS

Statsautoriserte revisorer



Til generalforsamlingen i

Kunnskapsparken Alta AS

UAVHENGIG REVISORS BERETNING

Konklusjon

Vi har revidert Kunnskapsparken Alta AS' årsregnskap som viser et resultat på kr 655 463. Årsregnskapet består av balanse per 31. desember 2022, resultatregnskap for regnskapsåret avsluttet per denne datoen og noter til årsregnskapet, herunder et sammendrag av viktige regnskapsprinsipper.

Etter vår mening

- oppfyller årsregnskapet gjeldende lovkrav, og
- gir årsregnskapet et rettviseende bilde av selskapets finansielle stilling per 31. desember 2022, og av dets resultat og kontantstrømmer for regnskapsåret avsluttet per denne datoen i samsvar med regnskapslovens regler og god regnskapsskikk i Norge.

Grunnlag for konklusjonen

Vi har gjennomført revisjonen i samsvar med de internasjonale revisjonsstandardene International Standards on Auditing (ISA-ene). Våre oppgaver og plikter i henhold til disse standardene er beskrevet nedenfor under Revisors oppgaver og plikter ved revisjonen av årsregnskapet. Vi er uavhengige av selskapet slik det kreves i lov, forskrift og International Code of Ethics for Professional Accountants (inkludert internasjonale uavhengighetsstandarder) utstedt av International Ethics Standards Board for Accountants (IESBA-reglene), og vi har overholdt våre øvrige etiske forpliktelser i samsvar med disse kravene. Innhentet revisjonsbevis er etter vår vurdering tilstrekkelig og hensiktsmessig som grunnlag for vår konklusjon.

Ledelsens ansvar for årsregnskapet

Ledelsen (styret og daglig leder) er ansvarlig for å utarbeide årsregnskapet og for at det gir et rettviseende bilde i samsvar med regnskapslovens regler og god regnskapsskikk i Norge. Ledelsen er også ansvarlig for slik intern kontroll som den finner nødvendig for å kunne utarbeide et årsregnskap som ikke inneholder vesentlig feilinformasjon, verken som følge av misligheter eller utilsiktede feil.

Ved utarbeidelsen av årsregnskapet må ledelsen ta standpunkt til selskapets evne til fortsatt drift og opplyse om forhold av betydning for fortsatt drift. Forutsetningen om fortsatt drift skal legges til grunn for årsregnskapet så lenge det ikke er sannsynlig at virksomheten vil bli avvirket.

Revisors oppgaver og plikter ved revisjonen av årsregnskapet

Vårt mål er å oppnå betryggende sikkerhet for at årsregnskapet som helhet ikke inneholder

Telefon: +47 66 84 38 00
E-mail: ir@stiansen.no
www.stiansen.no

Postboks: Postboks 174, N-1478 Nesøra
Revisor/foretakets: NO 962 990 746 MVA
Medlemmer av Den norske Revisorforening



AGN AS
Revisorsammenslutning
for Norge



Stiansen & Co AS

Statsautorisert revisor

vesentlig feilinformasjon, verken som følge av misligheter eller utilsiktede feil, og å avgi en revisjonsberetning som inneholder vår konklusjon. Betyggende sikkerhet er en høy grad av sikkerhet, men ingen garanti for at en revisjon utført i samsvar med ISA-ene, alltid vil avdekke vesentlig feilinformasjon som eksisterer. Feilinformasjon kan oppstå som følge av misligheter eller utilsiktede feil. Feilinformasjon er å anse som vesentlig dersom den enkeltvis eller samlet med rimelighet kan forventes å påvirke økonomiske beslutninger som brukerne foretar på grunnlag av årsregnskapet.

For videre beskrivelse av revisors oppgaver og plikter vises det til <https://revisorforeningen.no/revisjonsberetninger>.

Nesbru, 28.03.2023
Stiansen & Co AS

Grethe Juvkam Hasle
Statsautorisert revisor

(elektronisk signert)

Revisjonsberetning for Kunnskapsparken Alta AS- side 2



Årsregnskap 2022

Kunnskapsparken Alta AS

Resultatregnskap
Balanse
Noter til regnskapet

Org.nr.: 988 445 576



Kunnskapsparken Alta AS			
Resultatregnskap			
Driftsinntekter og driftskostnader	Note	2022	2021
Leieinntekter		16 148 330	14 430 886
Sum driftsinntekter		16 148 330	14 430 886
Varekostnad		36 250	0
Lønnskostnad	2	125 000	100 000
Avskrivning av driftsmidler og immaterielle eiendeler	3	5 402 100	5 479 238
Annen driftskostnad	2	5 386 227	3 658 508
Sum driftskostnader		10 949 577	9 237 746
Driftsresultat		5 198 753	5 193 139
Finansinntekter og finanskostnader			
Annen renteinntekt		0	1 663
Annen renteinntekt		571	0
Annen finansinntekt		4 313	4 535
Annen rentekostnad		3 414 451	2 124 217
Annen finanskostnad		544 006	887 056
Resultat av finansposter		-3 953 573	-3 005 075
Resultat før skattekostnad		1 245 181	2 188 065
Skattekostnad på resultat	7	589 718	803 794
Årsresultat	5	655 463	1 384 271
Overføringer			
Avsatt til annen egenkapital		655 463	1 384 271
Sum overføringer		655 463	1 384 271







Kunnskapsparken Alta AS			
Balanse			
Eiendeler	Note	2022	2021
Anleggsmidler			
Varige driftsmidler			
Tomter, bygninger o.a. fast eiendom	3	112 462 969	101 621 365
Driftsløsøre, inventar o.a. utstyr	3	9 237 050	10 382 766
Sum varige driftsmidler	3	<u>121 700 019</u>	<u>112 004 131</u>
Sum anleggsmidler		<u>121 700 019</u>	<u>112 004 131</u>
Omløpsmidler			
Lager av varer og annen beholdning		0	36 250
Fordringer			
Kundefordringer		550 560	78 149
Andre kortsiktige fordringer	4	602 376	257 843
Sum fordringer	4	<u>1 152 936</u>	<u>335 992</u>
Bankinnskudd, kontanter o.l.		3 083 193	618 914
Sum omløpsmidler		<u>4 236 129</u>	<u>991 156</u>
Sum eiendeler		<u>125 936 148</u>	<u>112 995 288</u>



Kunnskapsparken Alta AS			
Balanse			
Egenkapital og gjeld	Note	2022	2021
Egenkapital			
Innskutt egenkapital			
Aksjekapital	6	9 000 000	9 000 000
Overkurs		2 251 875	2 251 875
Sum innskutt egenkapital		11 251 875	11 251 875
Opptjent egenkapital			
Annen egenkapital		11 598 607	11 606 802
Sum opptjent egenkapital		11 598 607	11 606 802
Sum egenkapital	5	22 850 482	22 858 677
Gjeld			
Avsetning for forpliktelser			
Utsatt skatt	7	1 571 314	1 282 732
Sum avsetning for forpliktelser		1 571 314	1 282 732
Annen langsiktig gjeld			
Gjeld til kredittinstitusjoner	4	97 933 929	87 346 875
Sum annen langsiktig gjeld		97 933 929	87 346 875
Kortsiktig gjeld			
Leverandørgjeld		2 223 198	222 584
Betalbar skatt	7	711 750	951 856
Annen kortsiktig gjeld		645 475	332 564
Sum kortsiktig gjeld		3 580 423	1 507 004
Sum gjeld		103 085 666	90 136 611
Sum egenkapital og gjeld		125 936 148	112 995 288

Alta, 28.03.2023
Styret i Kunnskapsparken Alta AS

 Viggo Wollmann Olsen Styreleder	 Halvdan Heggheim Styremedlem	 Per-Erik Ramstad Styremedlem	 Tore Wæraas Styremedlem/daglig leder
---	--	---	--

Kunnskapsparken Alta AS Side 4



Regnskapsprinsipper

Årsregnskapet er satt opp i samsvar med regnskapsloven og NRS 8 - God regnskapsskikk for små foretak. Selskapet kjøpte aksjene i Markveien 38 Parkering AS fra Habil Utbygging AS i 2022. Selskapet har fusjonert med datterselskapet Markveien 38 Parkering AS med regnskapsmessig og skattemessig virkning fra 1.1.2022.

Driftsinntekter

Inntektsføring ved salg av varer skjer på leveringstidspunktet. Tjenester inntektsføres etter hvert som de leveres. Andelen av salgsinntekter som knytter seg til fremtidig serviceytelser balanseføres som uopptjent inntekt ved salget og inntektsføres deretter i takt med levering av ytelsene.

Skatt

Skattekostnaden i resultatregnskapet omfatter både periodens betalbare skatt og endring i utsatt skatt. Utsatt skatt er beregnet med 7 % på grunnlag av de midlertidige forskjeller som eksisterer mellom regnskapsmessige og skattemessige verdier, samt ligningsmessig underskudd til fremføring ved utgangen av regnskapsåret. Rapportert utsatt skatteforpliktelse er valgt til 7% av midlertidige forskjeller grunnet alt er knyttet til bygg med lav avskrivning. Skatteøkende og skattereduserende midlertidige forskjeller som reverserer eller kan reverseres i samme periode er utlignet og nettoført.

Klassifisering og vurdering av anleggsmidler

Anleggsmidler omfatter eiendeler bestemt til varig eie og bruk. Anleggsmidler er vurdert til anskaffelseskost. Varige driftsmidler balanseføres og avskrives over driftsmidlets økonomiske levetid. Avskrivningsperioden for fast eiendom anskaffet etter 2009 er dekomponert i en del som gjelder råbygget og en del som gjelder faste tekniske installasjoner. Varige driftsmidler nedskrives til gjenvinnbart beløp ved verdifall som forventes ikke å være forbigående. Gjenvinnbart beløp er det høyeste av netto salgsverdi og verdi i bruk. Verdi i bruk er nåverdi av fremtidige kontantstrømmer knyttet til eiendelen. Nedskrivningen reverseres når grunnlaget for nedskrivningen ikke lenger er til stede.

Klassifisering og vurdering av omløpsmidler

Omløpsmidler og kortsiktig gjeld omfatter normalt poster som forfaller til betaling innen ett år etter balansedagen, samt poster som knytter seg til varekretsløpet. Omløpsmidler vurderes til laveste verdi av anskaffelseskost og virkelig verdi.

Fordringer

Kundefordringer og andre fordringer oppføres til pålydende etter fradrag for avsetning til forventet tap. Avsetning til tap gjøres på grunnlag av en individuell vurdering av de enkelte fordringene.

Note 2 Lønnskostnader og ytelser, godtgjørelser til daglig leder, styret og revisor

Lønnskostnader

	2022	2021
Lønninger/styrehonorar	125 000	100 000
Sum	125 000	100 000

Selskapet har i 2022 sysselsatt 0 årsverk. Daglig ledelse av selskapet inngår i andre driftskostnader med kr 722 581

Pensjonsforpliktelser

Selskapet er ikke pliktig til å ha tjenstepensjonsordning etter lov om obligatorisk tjenstepensjon. Selskapets pensjonsordninger tilfredsstiller kravene i denne lov.



Note 3 Anleggsmidler

	Tekn.inst, innredning, inventar ol.	Bygninger
Anskaffelseskost pr. 01.01.2022	47 837 798	126 058 986
Fusjon		12 746 957
Anskaffelseskost 31.12.2022	47 837 798	138 805 943
Av- og nedskrivninger pr. 01.01.2022	37 196 934	24 695 718
Årets ordinære avskrivninger	1 549 428	3 852 672
Av- og nedskrivninger pr. 31.12.2022	38 746 362	28 548 390
Bokført verdi 01.01.2022	10 640 864	101 363 268
Tilgang i året	2 351 030	12 746 957
Årets avskrivning og nedskrivning	1 549 428	3 852 672
Bokført verdi 31.12.2022	11 442 466	110 257 553
Økonomisk levetid	3-10 år	20-50 år

Selskapet har fusjonert med datterselskapet Markveien 38 Parkering AS med regnskapsmessig og skattemessig virkning fra 1.1.2022. Aksjene i Markveien 38 Parkering AS ble kjøpt for kr 13.000.000. Det er aktivert merverdi knyttet eiendommen i fbm fusjonen med kr 7.171.745 som avskrives årlig i takt med underliggende eiendom med 4%.

Note 4 Fordringer og gjeld

	2022	2021
Fordringer med forfall senere enn ett år		
Sum	0	0
Langsiktig gjeld med forfall senere enn 5 år		
Gjeld til kredittinstitusjoner	97 933 929	87 346 875
Sum	97 933 929	87 346 875
Gjeld sikret ved pant	97 933 929	87 346 875
Kundefordringer (inntil kr 5 mill)	550 560	78 149
Driftsløssøre (inntil kr 5 mill)	9 237 050	10 382 766
Eiendommer	112 462 969	101 621 365
Sum	122 250 579	112 082 280



Note 5 Egenkapital

	Aksjekapital	Overkurs	Annen Innskutt egenkapital	Annen egenkapital	Sum egenkapital
Pr. 31.12.2021	9 000 000	2 251 875	0	11 606 802	22 858 677
Årets resultat				655 463	655 463
Fusjon Markveien 38 Parkering AS			0	-663 657	-663 657
Pr 31.12.2022	9 000 000	2 251 875	0	11 598 607	22 850 482

Selskapets aksjer gir lik rett til utbytte.

Note 6 Aksjonærer

Aksjekapitalen i Kunnskapsparken Alta AS pr. 31.12 består av:

	Antall	Pålydende	Bokført
Ordinære aksjer	22 500	400,0	9 000 000
Sum	22 500		9 000 000

Eierstruktur

De største aksjonærene i % pr. 31.12 var:

	Ordinære	Eierandel	Stemmeandel
ALTA KRAFTLAG SA	7 500	33,3	33,3
HABIL NORD EIENDOM AS	7 500	33,3	33,3
TORE WÆRAAS HOLDING AS	7 500	33,3	33,3
Totalt antall aksjer	22 500	100,0	100,0

Selskapets aksjer gir lik rett til utbytte.

Note 7 Skatt

Årets skattekostnad	2022	2021
Resultatført skatt på ordinært resultat:		
Betalbar skatt	711 750	951 856
Endring i utsatt skatt	-122 032	-148 062
Skattekostnad ordinært resultat	589 718	803 794

Skattepliktig inntekt:

Resultat før skatt	1 245 181	2 188 065
Permanente forskjeller	8 520	23 372
Endring i midlertidige forskjeller	1 981 526	2 115 179
Skattepliktig inntekt	3 235 227	4 326 616

Betalbar skatt i balansen:

Betalbar skatt på årets resultat	711 750	951 856
----------------------------------	---------	---------



Sum betalbar skatt i balansen	711 750	951 856
--------------------------------------	----------------	----------------

Skatteeffekten av midlertidige forskjeller som har gitt opphav til utsatt skatt og utsatte skattefordeler, spesifisert på typer av midlertidige forskjeller

	2022	2021	Endring
Varige driftsmidler	22 364 758	24 346 284	1 981 526
Sum	22 364 758	24 346 284	1 981 526

Grunnlag for utsatt skatt	22 364 758	24 346 284	1 981 526
----------------------------------	-------------------	-------------------	------------------

Utsatt skatt (22 %)	4 920 247	5 356 183	435 936
----------------------------	------------------	------------------	----------------

Rapportert utsatt skatteforpliktelse er valgt til 7% av midl. forskjeller grunnet alt er knyttet til bygg med lav avskrivning.

Rapportert utsatt skatt i balansen utgjør:

Pr 31.12.2022 kr 1.571.314

Pr 3.12.2021 kr 1.282.732

Årets endring = kr -122.032

Endring pga fusjon kr 410.614 er ført direkte mot balansen