



ÅRSREGNSKAPET FOR REGNSKAPSÅRET 2020 - GENERELL INFORMASJON

Enheten

Organisasjonsnummer: 917 968 500
Organisasjonsform: Aksjeselskap
Foretaksnavn: SAFE INFLATOR AS
Forretningsadresse: Industrigata 4
4632 KRISTIANSAND S

Regnskapsår

Årsregnskapets periode: 01.01.2020 - 31.12.2020

Konsern

Morselskap i konsern: Nei

Regnskapsregler

Regler for små foretak benyttet: Ja
Benyttet ved utarbeidelsen av årsregnskapet til selskapet: Regnskapslovens alminnelige regler

Årsregnskapet fastsatt av kompetent organ

Bekreftet av representant for selskapet: Nicolai Jarlsby
Dato for fastsettelse av årsregnskapet: 15.02.2021

Grunnlag for avgivelse

År 2020: Årsregnskapet er elektronisk innlevert
År 2019: Tall er hentet fra elektronisk innlevert årsregnskap fra 2020

Det er ikke krav til at årsregnskapet m.v. som sendes til Regnskapsregisteret er undertegnet. Kontrollen på at dette er utført ligger hos revisor/enhetens øverste organ. Sikkerheten ivaretas ved at innsender har rolle/rettighet for innsending av årsregnskapet via Altinn, og ved at det bekreftes at årsregnskapet er fastsatt av kompetent organ.

Brønnøysundregistrene, 31.03.2022



Resultatregnskap

Beløp i: NOK	Note	2020	2019
RESULTATREGNSKAP			
Kostnader			
Annen driftskostnad		27 300	25 052
Sum kostnader		27 300	25 052
Driftsresultat		-27 300	-25 052
Finansinntekter og finanskostnader			
Annen renteinntekt		50	54
Sum finansinntekter		50	54
Annen rentekostnad		31	82
Sum finanskostnader		31	82
Netto finans		19	-28
Ordinært resultat før skattekostnad		-27 281	-25 080
Skattekostnad på ordinært resultat	4		
Ordinært resultat etter skattekostnad		-27 281	-25 080
Årsresultat		-27 281	-25 080
Årsresultat etter minoritetsinteresser		-27 281	-25 080
Totalresultat		-27 281	-25 080
Overføringer og disponeringer			
Udekket tap			-74 370
Overført fra annen egenkapital		-27 281	49 290
Sum overføringer og disponeringer		-27 281	-25 080



Balanse

Beløp i: NOK	Note	2020	2019
BALANSE - EIENDELER			
Anleggsmidler			
Immaterielle eiendeler			
Forskning og utvikling	5	689 820	965 360
Sum immaterielle eiendeler		689 820	965 360
Sum anleggsmidler		689 820	965 360
Omløpsmidler			
Varer			
Bankinnskudd, kontanter og lignende			
Bankinnskudd og kontanter	6	263 522	169 457
Sum bankinnskudd, kontanter og lignende		263 522	169 457
Sum omløpsmidler		263 522	169 457
SUM EIENDELER		953 342	1 134 817
BALANSE - EGENKAPITAL OG GJELD			
Egenkapital			
Innskutt egenkapital			
Aksjekapital 250 000 aksjer á kr 1	2, 7	250 000	250 000
Overkurs	7, 7	312 780	340 060
Annen innskutt egenkapital	7		
Sum innskutt egenkapital		562 780	590 060
Opptjent egenkapital			
Annen egenkapital	7		
Udekket tap	7		
Sum egenkapital	10	562 780	590 060
Gjeld			



Balanse

Beløp i: NOK	Note	2020	2019
Langsiktig gjeld			
Annen langsiktig gjeld			
Ansvarlig lånekapital	8	199 800	199 800
Sum annen langsiktig gjeld		199 800	199 800
Sum langsiktig gjeld		199 800	199 800
Kortsiktig gjeld			
Leverandørgjeld	9	190 761	223 350
Annen kortsiktig gjeld		2	121 607
Sum kortsiktig gjeld		190 763	344 957
Sum gjeld		390 563	544 757
SUM EGENKAPITAL OG GJELD		953 342	1 134 817



Safe Inflator AS

ÅRSRAPPORT

2020

Regnskapsfører, Bedøk AS



Safe Inflator AS

RESULTATREGNSKAP	Note	2020	2019
DRIFTSINNEKTER OG DRIFTSKOSTNADER			
Annen driftskostnad		27 300	25 052
Sum driftskostnader		27 300	25 052
DRIFTSRESULTAT		-27 300	-25 052
FINANSINNEKTER OG FINANSKOSTNADER			
Annen renteinntekt		50	54
Annen rentekostnad		31	82
Resultat av finansposter		19	-28
ORDINÆRT RESULTAT FØR SKATTEKOSTNAD		-27 281	-25 080
Skattekostnad på ordinært resultat	4	0	0
ÅRSOVERSKUDD / (ÅRSUNDERSKUDD)		-27 281	-25 080
OVERFØRINGER			
Overført til udekket tap		0	74 370
Overført fra annen egenkapital		27 281	-49 290
Sum overføringer		-27 281	-25 080



Safe Inflator AS


BALANSE	Note	2020	2019
EIENDELER			
ANLEGGSMIDLER			
Immaterielle eiendeler			
Forskning og utvikling	5	689 820	965 360
Sum immaterielle eiendeler		689 820	965 360
Sum anleggsmidler		689 820	965 360
OMLØPSMIDLER			
Bankinnskudd og kontanter	6	263 522	169 457
Sum omløpsmidler		263 522	169 457
SUM EIENDELER		953 342	1 134 817




Safe Inflatør AS


BALANSE	Note	2020	2019
EGENKAPITAL OG GJELD			
EGENKAPITAL			
Innskutt egenkapital			
Aksjekapital 250 000 aksjer á kr 1	2, 7	250 000	250 000
Overkurs	7	318 350	345 630
Annen innskutt egenkapital	7	-5 570	-5 570
Sum innskutt egenkapital		562 780	590 060
Opptjent egenkapital			
Sum egenkapital	10	562 780	590 060
GJELD			
Annen langsiktig gjeld			
Ansvarlig lån	8	199 800	199 800
Sum annen langsiktig gjeld		199 800	199 800
Kortsiktig gjeld			
Leverandørgjeld	9	190 761	223 350
Annen kortsiktig gjeld		2	121 607
Sum kortsiktig gjeld		190 763	344 957
Sum gjeld		390 563	544 757
SUM EGENKAPITAL OG GJELD		953 342	1 134 817


Kristiansand, 15.02.2021


Nicolai Jarlsby
styreleder


Jon Nordmo
styremedlem/daglig leder


Tom Ivar Tjessem Jukkær
styremedlem


Irene Fosseil Nordmo
styremedlem


Mads Nordmo Arnestad
styremedlem


Hans-Roald Schreuder
styremedlem



Noter til årsregnskapet for 2020

Safe Inflator AS
Org.nr. 917 968 500

Note 1: Regnskapsprinsipper

Årsregnskapet er avlagt i samsvar med god regnskapsskikk for små foretak og krav i regnskapsloven. Regnskapet presenteres i norske kroner basert på prinsippet om historisk kost.

Bruk av skjønn

Utarbeidelse av finansregnskapet krever til en viss grad at ledelsen gjør vurderinger og estimater og tar forutsetninger som påvirker anvendelsen av regnskapsprinsipper og regnskapsførte beløp på eiendeler, forpliktelser, inntekter og kostnader. Estimater og de underliggende forutsetningene vurderes løpende.

Klassifisering av balanseposter

Eiendeler bestemt til varig eie eller bruk er klassifisert som anleggsmidler. Eiendeler som er tilknyttet varekretsløpet, er klassifisert som omløpsmidler. Fordringer klassifiseres som omløpsmidler hvis de skal tilbakebetales i løpet av ett år etter transaksjonstidspunktet. Tilsvarende grunnlag for klassifisering anvendes på selskapets gjeld. Dette innebærer at første års avdrag på langsiktig gjeld eller langsiktige fordringer ikke klassifiseres som kortsiktig gjeld eller omløpsmiddel.

Varige driftsmidler og immaterielle eiendeler

Varige driftsmidler føres i balansen til anskaffelseskost, fratrukket akkumulerte avskrivninger og eventuelt tap ved verdifall. Avskrivninger beregnes lineært over estimert utnyttbar levetid for hvert driftsmiddel og belastes resultatregnskapet. Pådratte utgifter til vedlikehold av driftsmidler belastes resultatregnskapet i den periode de påløper. Utskifting av deler av hele eller deler av et driftsmiddel innregnes likevel i balanseført verdi for driftsmiddelet når slike utgifter antas å gi foretaket fremtidige økonomiske fordeler.

Immaterielle eiendeler, med unntak av utsatt skattefordel, føres i balansen til anskaffelseskost, fratrukket akkumulerte avskrivninger og tap ved verdifall. Senere utgifter vedrørende balanseførte immaterielle eiendeler balanseføres bare når de øker de fremtidige økonomiske fordeler relatert til denne eiendelen. Alle andre utgifter belastes resultatregnskapet i den perioden de påløper.

Fordringer og gjeld

Kundefordringer og andre fordringer regnskapsføres til anskaffelseskost fratrukket tap ved verdifall.

Leverandørgjeld og andre betalingsforpliktelser balanseføres til kost.

Inntektsføring

Inntektsføring ved salg av varer skjer på leveringstidspunktet. Tjenester inntektsføres etter hvert som de leveres.

Andre driftsinntekter representerer inntekter som ikke har sammenheng med den ordinære virksomheten.

Inntektsskatt

Inntektsskatt på periodens resultat består av betalbar skatt og utsatt skatt. Inntektsskatt innregnes i resultatet. Betalbar skatt utgjør forventet betalbar skatt på årets skattepliktige resultat til gjeldende skattesatser på balansedagen, og eventuelt korrigeringer av betalbar skatt for tidligere år.

Utsatt skatt avsettes basert på balanseorientert gjeldsmetode ved å ta hensyn til midlertidige forskjeller mellom balanseført- og skattemessig verdi av eiendeler og forpliktelser. Avsetningen beregnes etter gjeldende skattesatser på balansedagen, uten at det foretas neddiskontering til nåverdi.



Noter til årsregnskapet for 2020

Safe Infflator AS
Org.nr. 917 968 500

Note 2: Aksjekapital, aksjonærer, styre mv.

Selskapets aksjekapital, kr 250 000, er fordelt på 250 000 aksjer á kr 1.
Selskapets aksjonærer pr 31.12. er:

	Verv	Antall aksjer	Eierandel
Jono AS v/ Jon Nordmo	*)	53 623	21,4 %
Pedika Invest AS v/Nicolai Jarlsby	*)	67 352	26,9 %
Hans-Roald Schreuder	styremedlem	41 100	16,4 %
Junin AS v/ Tom Ivar Tjessum Junker	*)	42 904	17,2 %
Irene Fosselie Nordmo	styremedlem	32 188	12,9 %
Mads Nordmo Arnestad	styremedlem	4 500	1,8 %
Peder Nicolai Jarlsby		8 333	3,3 %
		<u>250 000</u>	<u>100,0 %</u>

Alle aksjer har like rettigheter.

*) eier av Pedika Invest AS er styrets leder, eier av Junin AS er styremedlem, eier av Jono AS er styremedlem og daglig leder.

Note 3: Ansatte, godtgjørelser, lån m.v

Selskapet har ingen ansatte.

Det er ikke utbetalt lønn eller annen godtgjørelse til selskapets styre. Det er ikke gitt lån eller stilt sikkerhet overfor selskapets styre eller aksjonærer.

Selskapet faller ikke inn under reglene for obligatorisk tjenestepensjon.

Selskapet har valgt bort revisjon.

Note 4: Skattekostnad

Årets skattekostnad består av:	2020	2019
Betalbar skatt	0	0
Endring utsatt skatt/utsatt skattefordel	0	0
<u>Årets totale skattekostnad</u>	<u>0</u>	<u>0</u>

Betalbar skatt på årets resultat fremkommer slik:	2020	2019
Ordinært resultat før skattekostnad	-27 281	-25 080
Permanente forskjeller	0	0
Endring midlertidige forskjeller	0	0
<u>Årets skattegrunnlag</u>	<u>-27 281</u>	<u>-25 080</u>
Endring framførbart underskudd	27 281	25 080
<u>Grunnlag betalbar skatt</u>	<u>0</u>	<u>0</u>
Skattesats	22 %	22 %



Noter til årsregnskapet for 2020

Safe Inflator AS
Org.nr. 917 968 500

Note 4: Skattekostnad (fortsetter)

Beregning av utsatt skatt:	31.12.	31.12.	Endring
Midlertidige forskjeller:			
Anleggsmidler/Langsiktig gjeld	0	0	0
Omløpsmidler/Kortsiktig gjeld	0	0	0
Sum netto midlertidig forskjeller	0	0	0
Fremførbart underskudd	-79 940	-107 220	27 281
Netto grunnlag utsatt skatt	-79 940	-107 220	27 281
Utsatt skatt / (-) Utsatt skattefordel	-17 587	-23 588	6 002
Skattesats	22 %	22 %	

I henhold til god regnskapsskikk er utsatt skattefordel ikke balanseført som følge av usikkerhet knyttet til fremtidig utnytting.

Note 5: Immatrielle eiendeler

Selskapet driver med utvikling av sikkerhetsutstyr. Netto aktiverte kostnader ved starten av året utgjorde kr 965 360. Selskapet har i 2020 hatt utviklingskostnader med kr 122 960, og har mottatt tilskudd med kr 398 500. Totalt aktiverte utviklingskostnader er dermed kr 689 820. Avskrivning foretas først når prosjektet er ferdigstilt og generer inntekter eller blir realisert. Utviklingskostnadene forventes å gi fremtidige inntekter og nedskrivning anses ikke nødvendig.

Note 6: Bankinnskudd - bundne midler

Selskapet har ingen bundne midler.

Note 7: Egenkapital

Årets endring i egenkapital	Aksjekapital	Overkurs	Ammen innskutt egenkapital	Sum
Egenkapital 01.01.	250 000	345 630	-5 570	590 060
Årets resultat	0	-27 281	0	-27 281
Egenkapital 31.12.	250 000	318 350	-5 570	562 780

Note 8: Ansvarlig lån

Aksjonærene har stilt ansvarlig lån som står tilbake for annen gjeld. Lånene er rentefrie og det er ikke avtalt nedbetalingstid.

Note 9: Leverandørgjeld

Inkludert i leverandørgjeld er kr 128 700 i gjeld til aksjonærer. Gjelden er ikke renteberegnet.

Note 10: Covid 19 og hendelser etter balansedagen

Pandemien har i vesentlig grad påvirket selskapets aktivitet i 2020, blant annet har reiserestriksjoner medført forsinkelser i utviklings- og salgsarbeid. Pandemien vil legge føringer for selskapets aktivitet også i 2021, men styret forventer at forholdene vil ligge til rette for normalisert aktivitet i løpet av året. Styret er ikke kjent med forhold etter balansedagen som påvirker vurderingen av det avlagte årsregnskapet for 2020.