



ÅRSREGNSKAPET FOR REGNSKAPSÅRET 2023 - GENERELL INFORMASJON

Enheten

Organisasjonsnummer: 984 388 659
Organisasjonsform: Aksjeselskap
Foretaksnavn: PEPPE'S PIZZA AS
Forretningsadresse: Henrik Ibsens gate 60A
0255 OSLO

Regnskapsår

Årsregnskapets periode: 01.01.2023 - 31.12.2023

Konsern

Morselskap i konsern: Nei

Regnskapsregler

Regler for små foretak benyttet: Nei
Benyttet ved utarbeidelsen av årsregnskapet til selskapet: Regnskapslovens alminnelige regler

Årsregnskapet fastsatt av kompetent organ

Bekreftet av representant for selskapet: Ramona Budaca
Dato for fastsettelse av årsregnskapet: 15.03.2024

Grunnlag for avgivelse

År 2023: Årsregnskapet er elektronisk innlevert
År 2022: Tall er hentet fra elektronisk innlevert årsregnskap fra 2023

Det er ikke krav til at årsregnskapet m.v. som sendes til Regnskapsregisteret er undertegnet. Kontrollen på at dette er utført ligger hos revisor/enhetens øverste organ. Sikkerheten ivaretas ved at innsender har rolle/rettighet for innsending av årsregnskapet via Altinn, og ved at det bekreftes at årsregnskapet er fastsatt av kompetent organ.

Brønnøysundregistrene, 03.07.2025



Resultatregnskap

Beløp i: NOK	Note	2023	2022
RESULTATREGNSKAP			
Inntekter			
Salgsinntekt	1	446 038 000	432 042 000
Annen driftsinntekt	1, 2	75 862 000	75 648 000
Sum inntekter	1	521 900 000	507 690 000
Kostnader			
Varekostnad	3	104 105 000	103 042 000
Lønnskostnad	4	214 910 000	223 105 000
Avskrivning av driftsmidler og immaterielle eiendeler	5, 6	7 221 000	7 799 000
Nedskrivning av varige driftsmidler og immaterielle eiendeler	5, 6	13 000	296 000
Annen driftskostnad	2	153 784 000	149 620 000
Sum kostnader		480 033 000	483 861 000
Driftsresultat		41 867 000	23 829 000
Finansinntekter og finanskostnader			
Renteinntekt fra foretak i samme konsern	2, 7	5 273 000	438 000
Annen renteinntekt	7	341 000	1 600 000
Annen finansinntekt	7	3 000	2 000
Sum finansinntekter		5 617 000	2 040 000
Annen rentekostnad	7		
Annen finanskostnad	7	6 956 000	5 896 000
Sum finanskostnader		6 956 000	5 896 000
Netto finans		-1 339 000	-3 857 000
Ordinært resultat før skattekostnad	8	40 527 000	19 973 000
Skattekostnad på resultat	8	8 940 000	4 405 000
Ordinært resultat etter skattekostnad		31 588 000	15 567 000
Årsresultat	9	31 588 000	15 567 000
Årsresultat etter minoritetsinteresser		31 588 000	15 567 000



Resultatregnskap

Beløp i: NOK	Note	2023	2022
Totalresultat		31 588 000	15 567 000
Overføringer og disponeringer			
Konsernbidrag	9, 10	-135 000 000	
Avgitt konsernbidrag	8, 9	31 876 000	14 786 000
Udekket tap	9		
Avsatt til annen egenkapital	9	134 712 000	782 000
Overført fra annen egenkapital	9		
Sum overføringer og disponeringer		31 588 000	15 567 000



Balanse

Beløp i: NOK	Note	2023	2022
BALANSE - EIENDELER			
Anleggsmidler			
Immaterielle eiendeler			
Utvikling	5	709 000	687 000
Konsesjoner, patenter o.l.	5		
Utsatt skattefordel	8	1 636 000	1 585 000
Goodwill	5		
Sum immaterielle eiendeler		2 345 000	2 272 000
Varige driftsmidler			
Tomter, bygninger o.a. fast eiendom	6	29 522 000	26 442 000
Driftsløsøre, inventar o.a. utstyr	6	9 909 000	9 288 000
Sum varige driftsmidler		39 430 000	35 730 000
Finansielle anleggsmidler			
Investering i datterselskap	2		
Investering i annet foretak i samme konsern	2		
Lån til foretak i samme konsern	2		
Investeringer i tilknyttet selskap	2		
Lån til tilknyttet selskap og felles kontrollert virksomhet	2		
Andre langsiktige fordringer	11	134 000	1 031 000
Sum finansielle anleggsmidler		134 000	1 031 000
Sum anleggsmidler		41 909 000	39 033 000
Omløpsmidler			
Varer			
Sum varer	3	9 399 000	8 802 000
Fordringer			
Kundefordringer	2, 12	12 591 000	18 239 000
Andre kortsiktige fordringer	13	11 434 000	9 580 000
Konsernfordringer	10	300 996 000	174 585 000
Sum fordringer	13	325 020 000	202 404 000
Bankinnskudd, kontanter og lignende			



Balanse

Beløp i: NOK	Note	2023	2022
Bankinnskudd, kontanter o.l.	14	98 000	87 000
Sum bankinnskudd, kontanter og lignende		98 000	87 000
Sum omløpsmidler		334 517 000	211 293 000
SUM EIENDELER		376 426 000	250 325 000

BALANSE - EGENKAPITAL OG GJELD

Egenkapital

Innskutt egenkapital

Aksjekapital	15	100 000	100 000
Beholdning av egne aksjer	15		
Annen innskutt egenkapital	9	162 988 000	28 277 000
Sum innskutt egenkapital	9	163 088 000	28 377 000
Sum egenkapital	9	163 088 000	28 377 000

Gjeld

Langsiktig gjeld

Utsatt skatt	8		
Annen langsiktig gjeld			
Konvertible lån	11		
Obligasjonslån	11		
Gjeld til kredittinstitusjoner	11	75 000 000	100 000 000
Langsiktig konserngjeld	10, 11, 13		
Sum annen langsiktig gjeld	11	75 000 000	100 000 000
Sum langsiktig gjeld		75 000 000	100 000 000

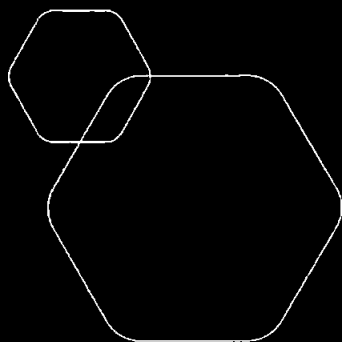
Kortsiktig gjeld

Leverandørgjeld		31 039 000	32 728 000
Betalbar skatt	8		
Skyldig offentlige avgifter	13, 14	26 248 000	28 475 000
Kortsiktig konserngjeld	10	40 886 000	19 167 000
Annen kortsiktig gjeld	13	40 164 000	41 578 000



Balanse

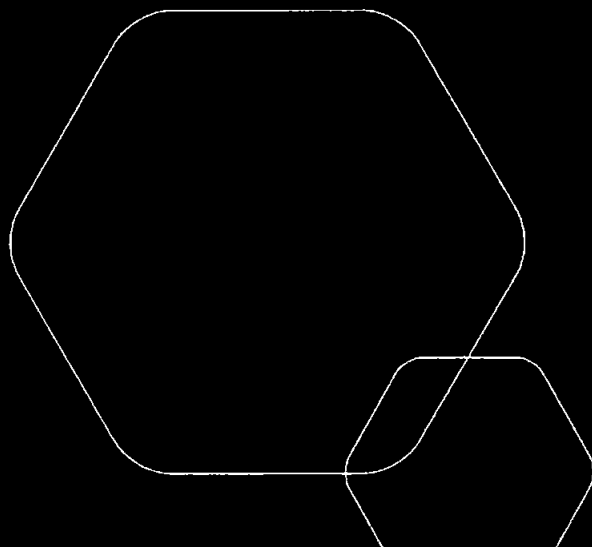
Beløp i: NOK	Note	2023	2022
Sum kortsiktig gjeld		138 338 000	121 949 000
Sum gjeld		213 338 000	221 949 000
SUM EGENKAPITAL OG GJELD		376 426 000	250 325 000
POSTER UTENOM BALANSEN			
Garantistillelser	16, 17		



Årsregnskap 2023

Peppes Pizza AS

Styrets årsberetning
Resultatregnskap
Balanse
Kontantstrøm
Noter til regnskapet



Org.nr.: 984 388 659



Årsberetning 2023 for Peppes Pizza AS

VIRKSOMHETENS ART

Selskapets formål er å drive restaurantkjeden Peppes Pizza som ved årsskiftet hadde 79 salgsenheter, hvorav 30 egneide. Hovedproduktet er pizza. Selskapet opererer i restaurantmarkedet og leverings- og ta med hjem markedet. Det er også Peppes produkter i dagligvarehandelen som selges via samarbeidspartnere i samme konsern.

Selskapet har forretningskontorer i Oslo. Serveringsstedene er spredt fra Kristiansand i sør til Alta i nord. Selskapet er 100% eiet av Dely AS som er en del av konsernet Jordanes Invest AS, og er 100% eid av Jordanes Investments AS.

RESULTATREGNSKAP OG BALANSE

Selskapet jobber aktivt med utviklingsaktiviteter rundt merkenavnet som balanseføres.

Peppes Pizza AS hadde i 2023 inntekter på MNOK 522 og er en økning på MNOK 14 fra 2022.

Kontantstrømanalysen viser at selskapet er tilført MNOK 48,4 fra operasjonelle aktiviteter i 2023. Når det gjelder likviditeten, er Peppes Pizza AS finansiert via et langsiktig banklån med statlig garanti, samt en konsernbankordning via Jordanes Investments AS. Styret bekrefter at selskapets likviditetsposisjon, sammen med forventet kontantstrøm fra driften i 2024, vil være tilstrekkelig til å oppfylle kortsiktig gjeld etter hvert som de forfaller.

Selskapets samlede investeringer i 2023 var på MNOK 10,95.

Totalkapitalen var ved utgangen av året MNOK 376,43 sammenlignet med MNOK 250,3 året før, og egenkapitalandelen som er på 43,33 % anses som tilfredsstillende.

FORTSATT DRIFT

I samsvar med regnskapslovens § 3-3a bekreftes det at forutsetningen om fortsatt drift er til stede og at denne forutsetningen er lagt til grunn ved utarbeidelsen av regnskapet.

De underliggende forutsetningene bak vurderingene om fortsatt drift er om hvorvidt selskapet har positive verdier, tilstrekkelig finansiering og likviditet.

Styret er av den oppfatning at Peppes Pizza AS sin egenkapital er solid både på balansedagen og på tidspunktet for regnskapsavleggelsen.

FREMTIDIG UTVIKLING

Styret vurderer selskapets fremtidsutsikter om gode.

REDEGJØRELSE FOR ÅRSREGNSKAPET

Styret kjenner ikke til noen forhold av viktighet for å bedømme selskapets stilling og resultat som ikke fremgår av regnskapet og balansen med noter. Det er heller ikke etter regnskapsårets utgang inntrådt forhold som etter styrets syn har betydning ved bedømmelse av regnskapet.

FINANSIELL RISIKO

Selskapet benytter ingen finansielle instrumenter for å styre finansiell risiko. Det er kun kjøp av driftsutstyr som det knytter seg valutarisiko til. Risiko for svingninger i råvarepriser sikres gjennom inngåelse av strategiske avtaler med leverandører og andre aktører i markedet.

Selskapet anses å ha en begrenset finansiell markedsrisiko.



ARBEIDSMILJØ, LIKESTILLING OG DISKRIMINERING

Styret anser arbeidsmiljøet i selskapet som godt. Det er ikke iverksatt spesielle tiltak i denne forbindelse. Ansatte i virksomheten har ikke vært utsatt for ulykker eller skader i forbindelse med utførelsen av sitt arbeid. Totalt sykefravær siste år har vært på totalt 6 594 vakter, som utgjør 7,3% av total arbeidstid i regnskapsåret.

Peppes Pizza AS har som mål å være en arbeidsplass der det råder full likestilling mellom kvinner og menn, og har innarbeidet en personalpolitikk anses for å være kjønnsnøytral på alle områder. Selskapet hadde ved årets utløp 831 ansatte, 323 kvinner og 508 menn. Selskapets styre består av 2 personer, hvor begge er menn.

Det er ikke store avvik mellom den totale kjønnsfordelingen, og fordeling kvinner og menn på deltidsansatte og midlertidig ansatte. Bedriften har lik lønn for likt arbeid. Selskapet har aktivt rekruttert kvinner i ledende stillinger. På kurs og lederutvikling deltar begge kjønn på lik linje. Det er ingen signifikant forskjell i sykefravær og permisjonsuttak mellom kjønnene.

Bedriften jobber kontinuerlig med å skape et inkluderende arbeidsliv (IA). IA-samarbeidets overordnede mål er å skape et arbeidsliv med plass til alle gjennom å forebygge sykefravær og frafall og på denne måten øke sysselsettingen. Den nye avtalen omfatter hele det norske arbeidslivet.

Arbeidsplassen er hovedarenaen for IA-arbeidet. Et godt partssamarbeid er en forutsetning for å lykkes med IA-arbeidet.

Det utarbeides årlig en likestillingsredegjørelse som kan finnes både på Dely's og konsernets nettside: www.jordanes.no/investors/reports-presentations.

ÅPENHETSLOVEN

Selskapet er underlagt åpenhetsloven som har som formål å fremme virksomheters respekt for grunnleggende menneskerettigheter og anstendige arbeidsforhold i forbindelse med produksjon av varer og tjenester, og å sikre allmennheten tilgang til informasjon om hvordan virksomheter håndterer negative konsekvenser for grunnleggende menneskerettigheter og anstendige arbeidsforhold.

Åpenhetsloven er en del av bærekraft arbeidet til selskapet som gjennomfører aktsomhetsvurderinger og bruker loven som et middel til forbedringer i deres verdikjede.

Konsernets redegjørelse for aktsomhetsvurdering i henhold til Åpenhetsloven finnes på konsernets hjemmeside: www.jordanes.no/investors/reports-presentations.

MILJØRAPPORTERING

Peppes Pizza AS er en del av Jordanes Investment Group og deler konsernets høye oppmerksomhet på miljøforhold (E)-, Sosiale forhold (S) og Forretningsetiske forhold (G).

Morselskapet Dely rapporterer årlig bærekraftstatus i konsernets ESG rapport som kan finnes på konsernets hjemmeside: www.jordanes.no/investors/reports-presentations.

Selskapet driver ikke virksomhet som forurensar det ytre miljøet.

FORSIKRING FOR STYRETS MEDLEMMER OG DAGLIG LEDER

Eierselskapet Jordanes Investments AS har tegnet forsikring for styret og ledelsen i alle datterselskaper som på alminnelige vilkår dekker det rettslige erstatningsansvaret de kan pådra seg i sine roller.

ÅRSRESULTAT OG DISPONERINGER

I 2023 hadde selskapet et resultat etter skattekostnad på TNOK 31 588 som foreslås disponert slik:

Disponering	Beløp
Mottatt konsernbidrag	-135 000
Avsatt til konsernbidrag	31 876
Til annen egenkapital	134 712




15.03.2024

Styret i Peppes Pizza AS



Trond Henning Haug
styreleder



Kim Andre Klæbo
styremedlem



Håvar Hansen
daglig leder



RESULTATREGNSKAP

PEPPES PIZZA AS

Beløp i 1000 kroner	Note	2023	2022
DRIFTSINNEKTER OG DRIFTSKOSTNADER			
Salgsinntekt	1	446 038	432 042
Annen driftsinntekt	1, 2	75 862	75 648
Sum driftsinntekter	1	521 900	507 690
Varekostnad	3	104 105	103 042
Lønnskostnad	4	214 910	223 105
Avskrivning av driftsmidler og immaterielle eiendeler	5, 6	7 221	7 799
Nedskrivning av driftsmidler og immaterielle eiendeler	5, 6	13	296
Annen driftskostnad	2	153 784	149 620
Sum driftskostnader		480 033	483 861
Driftsresultat		41 867	23 829
FINANSINNEKTER OG FINANSKOSTNADER			
Renteinntekt fra foretak i samme konsern	2, 7	5 273	438
Annen renteinntekt	7	341	1 600
Annen finansinntekt	7	3	2
Annen finanskostnad	7	6 956	5 896
Resultat av finansposter		-1 339	-3 857
Resultat før skattekostnad	8	40 527	19 973
Skattekostnad på resultat	8	8 940	4 405
Årsresultat	9	31 588	15 567
OVERFØRINGER			
Mottatt konsernbidrag	9, 10	135 000	0
Avsatt konsernbidrag	8, 9	31 876	14 786
Avsatt til annen egenkapital	9	134 712	782
Sum overføringer		31 588	15 567



BALANSE

PEPPES PIZZA AS

Beløp i 1000 kroner	Note	2023	2022
EIENDELER			
ANLEGGSMIDLER			
IMMATERIELLE EIENDELER			
Utvikling	5	709	687
Utsatt skattefordel	8	1 636	1 585
Sum immaterielle eiendeler		2 345	2 272
VARIGE DRIFTSMIDLER			
Tomter, bygninger o.a. fast eiendom	6	29 522	26 442
Driftsløsøre, inventar o.a. utstyr	6	9 909	9 288
Sum varige driftsmidler		39 430	35 730
FINANSIELLE ANLEGGSMIDLER			
Andre langsiktige fordringer	11	134	1 031
Sum finansielle anleggsmidler		134	1 031
Sum anleggsmidler		41 909	39 033
OMLØPSMIDLER			
Lager av varer og annen beholdning	3	9 399	8 802
FORDRINGER			
Kundefordringer	2, 12	12 591	18 239
Andre kortsiktige fordringer	13	11 434	9 580
Konsernfordringer	10	300 996	174 585
Sum fordringer	13	325 020	202 404
Bankinnskudd, kontanter o.l.	14	98	87
Sum omløpsmidler		334 517	211 293
Sum eiendeler		376 426	250 325




BALANSE

PEPPES PIZZA AS

Beløp i 1000 kroner	Note	2023	2022
EGENKAPITAL OG GJELD			
EGENKAPITAL			
INNSKUTT EGENKAPITAL			
Aksjekapital	15	100	100
Annen innskutt egenkapital	9	162 988	28 277
Sum innskutt egenkapital	9	163 088	28 377
Sum egenkapital	9	163 088	28 377
GJELD			
ANNEN LANGSIKTIG GJELD			
Gjeld til kredittinstitusjoner	11	75 000	100 000
Sum annen langsiktig gjeld	11	75 000	100 000
KORTSIKTIG GJELD			
Leverandørgjeld		31 039	32 728
Skyldig offentlige avgifter	13, 14	26 248	28 475
Konserngjeld	10	40 886	19 167
Annen kortsiktig gjeld	13	40 164	41 578
Sum kortsiktig gjeld		138 338	121 949
Sum gjeld		213 338	221 949
Sum egenkapital og gjeld		376 426	250 325

15.03.2024

Styret i Peppes Pizza AS


Trond Hennig Haug
styreleder


Kim Andre Klæbo
styremedlem


Håvar Hansen
daglig leder



PEPPES PIZZA AS				
Beløp i 1000 kroner	Note	2023	2022	
KONTANTSTRØMMER FRA OPERASJONELLE AKTIVITETER				
Resultat før skattekostnad	8	40 527	19 973	
Ordinære avskrivninger	5, 6	7 221	7 799	
Nedskrivning anleggsmidler	6	13	296	
Endring i varelager	3	-598	201	
Endring i kundefordringer	12	5 648	12 186	
Kundefordringer konsern	10	2 970	-16 304	
Endring i leverandørgjeld		-1 689	-4 898	
Konserngjeld	10	-192	-6 134	
Endring i andre tidsavgrensingsposter	13	-5 494	-12 310	
Netto kontantstrøm fra operasjonelle aktiviteter		48 405	808	
KONTANTSTRØMMER FRA INVESTERINGSAKTIVITETER				
Utbetalinger ved kjøp av varige driftsmidler	5, 6	7 592	6 050	
Utbetalinger ved kjøp av varige driftsmidler	6	-3 362	-4 133	
Endring i andre tidsavgrensingsposter	6, 11	896	-998	
Netto kontantstrøm fra investeringsaktiviteter		-10 059	-11 181	
KONTANTSTRØMMER FRA FINANSIERINGSAKTIVITETER				
Utbetalinger ved nedbetaling av langsiktig gjeld	11	25 000	0	
Netto endring i konsern bankkonto	10	5 620	20 211	
Utbetalinger av konsernbidrag	10	18 956	9 857	
Netto kontantstrøm fra finansieringsaktiviteter		-38 336	10 354	
Netto endring i kontanter og kontantekvivalenter		11	-19	
Beh. av kont. og kontantekvivalenter ved per. begynnel		87	106	
Beh. av kont. og kontantekvivalenter ved per. slutt		98	87	



Regnskapsprinsipper

Årsregnskapet er satt opp i samsvar med regnskapslovens bestemmelser og god regnskapsskikk.

PRINSIPPER FOR INNTEKTS- OG KOSTNADSFØRING

Inntekter og kostnader regnskapsføres i den perioden de er opptjent/påløpt. Selskapene i Dely AS selger primært hurtigmat, slik at inntektene skjer ved levering.

KONTANTSTRØMOPPSTILLING

Kontantstrømoppstillingen er utarbeidet etter den indirekte metoden. Kontanter og kontantekvivalenter omfatter kontanter, bankinnskudd og andre kortsiktige, likvide plasseringer.

KLASSIFISERING OG VURDERING AV BALANSEPOSTER

Anleggsmidler omfatter eiendeler bestemt til varig eie og bruk. Anleggsmidler er vurdert til anskaffelseskost, fratrukket avskrivninger og nedskrivninger. Langsiktig gjeld balanseføres til nominelt beløp på transaksjonstidspunktet.

Varige driftsmidler balanseføres og avskrives over driftsmidlets økonomiske levetid. Vesentlige driftsmidler som består av flere betydelige komponenter med ulik levetid er dekomponert med ulik avskrivningstid for de ulike komponentene. Direkte vedlikehold av driftsmidler kostnadsføres løpende under driftskostnader, mens påkostninger eller forbedringer tillegges driftsmidlets kostpris og avskrives i takt med driftsmidlet. Varige driftsmidler nedskrives til gjenvinnbart beløp ved verdifall som forventes ikke å være forbigående. Gjenvinnbart beløp er det høyeste av netto salgsverdi og verdi i bruk. Verdi i bruk er nåverdi av fremtidige kontantstrømmer knyttet til eiendelen. Nedskrivningen reverseres når grunnlaget for nedskrivningen ikke lenger er til stede. Innredning i leide lokaler klassifiseres som driftsmiddel og avskrives over leieperioden.

Omløpsmidler og kortsiktig gjeld omfatter normalt poster som forfaller til betaling innen ett år etter balansedagen, samt poster som knytter seg til varekretslopet. Omløpsmidler vurderes til laveste verdi av anskaffelseskost og virkelig verdi. Kortsiktig gjeld balanseføres til nominelt beløp på transaksjonstidspunktet.

FORSKNING OG UTVIKLING

Utgifter til forskning og utvikling balanseføres i den grad man kan identifisere en fremtidig økonomisk fordel knyttet til utvikling av en identifiserbar immaterielle eiendel og hvor anskaffelseskostnaden kan måles pålitelig. I motsatt fall kostnadsføres slike utgifter løpende. Balanseført forskning og utvikling avskrives linært over økonomis levetid.

FORDRINGER

Kundefordringer og andre fordringer oppføres til pålydende etter fradrag for avsetning til forventet tap. Avsetning til tap gjøres på grunnlag av en individuell vurdering av de enkelte fordringene. For øvrige kundefordringer utføres en uspesifisert avsetning for å dekke forventet tap på krav.

VARER

Varer er vurdert til det laveste av anskaffelseskost og netto salgsverdi. Netto salgsverdi er estimert salgspris ved ordinær drift etter fradrag for beregnede nødvendige utgifter for gjennomføring av salget. Anskaffelseskost inkluderer utgifter påløpt ved anskaffelse av varene og kostnader for å bringe varene til nåværende plassering og tilordnes ved bruk av FIFO - prinsippet.

LEASING

Det skilles mellom finansiell og operasjonell leasing, men selskapet har ingen finansiell leasing i 2023. Operasjonell leasing kostnadsføres som driftskostnad basert på fakturert leasingleie.

IMMATERIELLE EIENDELER/GOODWILL

Goodwill og immaterielle eiendeler balanseføres og avskrives over 10 år.

SKATT

Skattekostnaden i resultatregnskapet omfatter både periodens betalbare skatt og endring i utsatt skatt. Utsatt skatt er beregnet med 22 % på grunnlag av de midlertidige forskjeller som eksisterer mellom regnskapsmessige og skattemessige verdier, samt ligningsmessig underskudd til fremføring ved utgangen av regnskapsåret. Skatteøkende og skattereduserende midlertidige forskjeller som reverserer eller kan reverseres i samme periode er utlignet og nettoført. Netto utsatt skattefordel balanseføres i den grad det er sannsynlig at denne kan bli utnyttet.



NÆRSTÅENDE PARTER

Transaksjoner mellom nærstående parter utføres til armlengde avstandsprinsipp.

Note 1 Salgsinntekter

	2023	2022
Pr. Virksomhetsområde		
Servering	446 038	432 042
Sum salgsinntekt	446 038	432 042
Royalty	21 672	21 625
Markedsføringsbidrag	20 087	19 100
Leieinntekter	13 197	12 537
Kompensasjon/offentlige tilskudd relatert til Covid-19	0	3 458
Andre driftsinntekter	20 906	18 928
Sum andre driftsinntekt	75 862	75 648
Sum	521 900	507 690
Geografisk fordeling - Norge	521 900	507 690

Note 2 Transaksjoner med nærstående parter

Nærstående part	Tilknytning	Eierandel
Dely AS	Aksjeeier	100 %
Blender AS	Søsterselskap	
American Bistro Scandinavia AS	Søsterselskap	
D. Coffee AS	Søsterselskap	
Westend Bakeri AS	Søsterselskap	
Smarte Nytelser AS	Selskap i samme konsern	
Jordanes Investments AS	Mor i konsern	

Følgende interne transaksjoner har funnet sted i 2023:

	Beløp	Transaksjonstype
Provisjonsinntekter vedrørende salg	12 683	License fee Westend og royalty Blender
Inntekter til sentralisert tjenesteyting	1 951	Felles Stabsfunksjoner
Leie og leasing inntekter	343	Lagring plass på Rud og leie ovn
Renter av fordringer i konsernkontoordning	5 273	Renter cash pool
Kostnader til sentralisert tjenesteyting	-20 741	Fellestjenester fra Dely

Balansen inkluderer følgende beløp som følge av transaksjoner med tilknyttede selskap:



	2023	2022
Kundefordringer	13 539	16 508
Leverandørgjeld	-20	-211
Sum	13 519	16 297

Note 3 Varer

Varelager	2023	2022
Varelager råvarer og innkjøpte halvfabrikater	6 279	6 066
Varelager materiale	3 120	2 736
Sum varelager	9 399	8 802

Selskapets varelager er vurdert til det laveste av anskaffelseskost og netto salgspris.

Innkjøp av varer	104 105	103 042
Sum varekostnad	104 105	103 042

Note 4 Lønnskostnader og ytelser, godtgjørelser til daglig leder, styret og revisor

LØNSKOSTNADER

	2023	2022
Lønninger	183 907	188 385
Arbeidsgiveravgift	26 544	27 257
Pensjonskostnader	3 318	4 721
Andre ytelser	1 142	2 742
Sum	214 910	223 105

Selskapet har i 2023 sysselsatt 831 årsverk.

PENSJONSFORPLIKTELSER

Selskapet er pliktig til å ha tjenstepensjonsordning etter lov om obligatorisk tjenstepensjon.

Selskapets pensjonsordninger tilfredsstillter kravene i denne lov.

Utover lovens krav er det dessuten etablert en uføredekning for samtlige ansatte i selskapet som tilfredsstillter kravene til OTP.

Den administrative gruppen, som var inne i den kollektive ytelsespensjonen, er kompensert med en tilleggsparing på 3 % av lønnen.

YTELSER TIL LEDENDE PERSONER

Tidligere daglig leder har mottatt lønn fra Dely AS tom juni 2023, og beløp som er fakturert til selskapet er på TNOK 714. Nåværende daglig leder som tiltrådte i stillingen 1. juli har mottatt en fastlønn på TNOK 700 for 6 måneder i 2023.

Daglig leder har avtale om bonus.

Det er i 2023 ikke utbetalt godtgjørelse til styret.

Det er ikke ytet lån eller stilt garantier til daglig leder, styreleder eller andre nærstående parter.



REVISOR

Kostnadsført revisjonshonorar for 2023 utgjør TNOK 361 ekskl. mva.
I tillegg kommer honorar for andre tjenester med TNOK 300 ekskl. mva.

Note 5 Immaterielle eiendeler

	Aktivert utvikling	Totalt
Anskaffelseskost 01.01.2023	912	912
Tilgang kjøpte immaterielle eiendeler	263	263
Anskaffelseskost 31.12.2023	1 175	1 175
Akk. av- og nedskrivninger 01.01.2023	225	225
Årets avskrivninger	242	242
Akk. av- og nedskrivninger 31.12.2023	467	467
Balanseført verdi 31.12.2023	709	709
Avskrivningssatser	10 %	
Økonomisk levetid	10 år	
Avskrivningsplan	Lineær	

Immaterielle eiendeler er relatert til utviklingskostnader av Peppes konsept som aktiveres over 10 år.

Note 6 Varige driftsmidler

	Innredning leide lokaler	Maskiner og anlegg	Driftsløsøre, inventar o.a. utstyr	Totalt
Anskaffelseskost 01.01.2023	83 540	53 768	28 506	165 813
Tilgang kjøpte driftsmidler	7 350	2 075	1 268	10 692
Avgang utrangerte driftsmidler	-1 099	-1 593	-1 598	-4 290
Anskaffelseskost 31.12.2023	89 791	54 249	28 176	172 215
Akk. av- og nedskrivninger 01.01.2023	57 098	47 354	25 631	130 084
Årets avskrivninger	4 270	1 845	865	6 979
Årets nedskrivninger	0	13	0	13
Akkumulerte avskrivning avhendede driftsmidler	-1 099	-1 593	-1 598	-4 290
Akk. av- og nedskrivninger 31.12.2023	60 269	47 618	24 898	132 785
Balanseført verdi 31.12.2023	29 522	6 631	3 278	39 430
Avskrivningssatser	10 %	20 %	20 %	
Økonomisk levetid	10-20 år	3-10 år	5-8 år	

Selskapet benytter lineære avskrivninger for alle varige driftsmidler. Den økonomiske levetiden for innredning lokaler settes til leiekontraktens varighet begrenset opp til 20 år.



Nedskrevet beløp på maskiner gjelder en oppvaskmaskin som ble erstattet før den forrige ble ferdig avskrevet.
Selskapet har foretatt en vurdering for indikasjoner av verdifall på varige driftsmidler uten at dette er identifisert.

Note 7 Andre finansposter

Finansinntekter	2023	2022
Renteinntekt fra foretak i samme konsern - cashpool	5 273	438
Annen renteinntekt	222	1 565
Annen finansinntekt (agio)	122	122
Sum finansinntekter	5 617	2 125
Finanskostnader	2023	2022
Rentekostnader statslån	6 868	5 880
Morarenter	5	5
Tap ved realisasjon av aksjer - konkurs Øhrn Drift AS	80	0
Annen finanskostnad (disagio)	3	6
Sum finanskostnader	6 956	5 890

Finansiell markeds risiko

Selskapet benytter seg ikke av finansielle instrumenter i forbindelse med styring av finansiell risiko.

Valutarisiko

Utvikling i valutakurser innebærer både direkte og indirekte en økonomisk risiko for selskapet. Selskapets utenlandsk virksomhet er begrenset. Vareinnkjøp skjer i det vesentlige i lokal valuta.

Råvareprisisiko

Risiko for svingninger i råvarepriser sikres gjennom strategiske avtaler med leverandører og andre aktører i markedet. Det er ikke inngått ytterlige sikringer av varekosten.

Kredittrisiko

Alt vesentlige av selskapets omsetning er relatert til kontant-salg. Risikoen anses som ubetydelig.



Note 8 Skatt

Årets skattegrunnlag	2023	2022	
Betalbar skatt	8 991	4 170	
Endring i utsatt skatt	-51	235	
Sum skattekostnad	8 940	4 405	
Beregning av årets skattegrunnlag:	2023	2022	
Ordinært resultat før skattekostnad	40 527	19 973	
Permanente forskjeller	107	51	
Endring i midlertidige forskjeller	232	-1 068	
Avgitt konsernbidrag	-40 867	-18 956	
Årets skattegrunnlag	0	1	
Betalbar skatt i balansen:	2023	2022	
Betalbar skatt på årets resultat	8 991	4 170	
Betalbar skatt på avgitt konsernbidrag	-8 991	-4 170	
Sum betalbar skatt i balansen	0	0	
Oversikt over midlertidige forskjeller:	2023	2022	Endring
Varige driftsmidler	-4 876	-5 919	-1 043
Fordringer	-2 561	-1 431	1 130
Varer	0	145	145
Sum	-7 438	-7 205	232
Inngår ikke i beregningen av utsatt skatt	-50 000	-50 000	0
Sum	-57 438	-57 205	232
Utsatt skatt (22 %)	-1 636	-1 585	51
Forklaring til hvorfor årets skattekostnad ikke utgjør 22 % av resultat før skatt:	2023	2022	
Resultat før skatt	40 527	19 973	
22 % skatt av resultat før skatt	8 916	4 394	
Permanente forskjeller 22 %	24	11	
Beregnet skattekostnad	8 940	4 405	
Effektiv skattesats	22 %	22 %	

Note 9 Egenkapital

	Aksje- kapital	Annen Innskutt egenkap.	Sum
Pr. 31.12.2022	100	28 277	28 377
Pr. 01.01.2023	100	28 277	28 377
Mottatt konsernbidrag	0	135 000	135 000
Årets overskudd		31 588	31 588
Avgitt konsernbidrag	0	-31 876	-31 876
Pr. 31.12.2023	100	162 988	163 088



Note 10 Mellomværende med selskap i samme konsern m.v.

Fordringer

	2023	2022
Kortsiktige fordringer på foretak i samme konsern	13 539	16 508
Konsernbankkonto	152 457	158 077
Konsernbidrag fra Scandza AS	135 000	0
Sum	300 996	174 585

Gjeld

	2023	2022
Kortsiktig gjeld på foretak i samme konsern	20	211
Konsernbidrag til søsterselskap	40 867	18 956
Sum	40 886	19 167

Note 11 Langsiktig fordring og gjeld

Langsiktige fordringer med forfall senere enn 1 år	2023	2022
Forskudd leverandører til langsiktig investeringer	134	1 031
Sum	134	1 031

Gjeld som forfaller mer enn 1 år etter regnskapsårets slutt	2023	2022
Gjeld til kredittinstitusjoner	75 000	100 000
Sum	75 000	100 000

Låneopptaket i 2020 er et innvilget statsgarantert lån relatert til Covid-19. Lånet har en nedbetalingstid over 6 år, hvorav 2 års avdragsfrihet. Lånet har en rentesats er på 2,55% samt en garantiprovisjon på 1% de første 3 årene og 2% de siste 3 årene av beregnet garantibeløp på 90 MNOK.

Note 12 Kundefordringer

	2023	2022
Kundefordringer til pålydende	15 152	19 670
Avsetning til tap	2 561	1 431
Balansført verdi av kundefordringer 31.12	12 591	18 239
Endring i avsetning til tap	1 130	400
Realiserte tap	1 117	178
Sum resultatførte tap på krav	2 247	578

Årets avsetning til tap relaterer seg i hovedsak til fordringer på franchiser.

Kostnadsført tap er klassifisert som annen driftskostnad i regnskapet.



Note 13 Spesifikasjon av kortsiktige fordringer og annen kortsiktig gjeld

Andre kortsiktige fordringer	2023	2022
Forskuddsbetalte kostnader	5 382	4 338
Uoppgjorte forsikringssaker	867	0
Varebonus/JM midler	4 829	3 223
Andre fordringer	355	2 019
Sum	11 434	9 580

Skyldige offentlige avgifter	2023	2022
Skyldig merverdiavgift	9 344	11 347
Skyldig forskuddstrekk	7 865	8 096
Skyldig arbeidsgiveravgift	9 039	9 033
Sum	26 248	28 475

Annen kortsiktig gjeld	2023	2022
Skyldig lønn	12 211	11 896
Påløpt bonus	855	920
Påløpte feriepenger	18 752	19 005
Påløpt husleie/felleskostnader	759	827
Påløpt rentekostnader	61	65
Påløpt strøm	1 410	2 185
Forskudd fra kunder (gavekort)	2 092	2 322
Diverse påløpte kostnader	4 023	4 359
Sum	40 164	41 578

Note 14 Bankinnskudd

Konsernets likviditet er organisert i en konsernkontoordning via konsernselskapet Jordanes Investments AS som eier morselskapet Dely AS. Dette innebærer at selskapets positive bankbeholdning formelt sett er fordring på konsernselskapet og er klassifisert som konsernfordring. Alle konsernselskaper er solidarisk ansvarlige for de trekk konsernet har gjort.

Dely AS har bankgaranti på NOK 16 millioner for samlede skattetreksforpliktelse for selskapet og selskapets datterselskaper. Selskapets forpliktelser for skattetrekk er innenfor Dely's skattetreksgaranti.



Note 15 Aksjonærer

AKSJEKAPITALEN I PEPPE'S PIZZA AS PR. 31.12 BESTÅR AV:

	Antall	Pålydende	Bokført
Ordinære aksjer	1 000	100,0	100 000
Sum	1 000		100 000

EIERSTRUKTUR

De største aksjonærene i % pr. 31.12 var:

	Ordinære	Eierandel	Stemmeandel
Dely AS	1 000	100,0	100,0

Peppes Pizza AS er en del av Jordanes Invest AS konsernet.

Konsernregnskapet til Jordanes Invest AS fås ved å kontakte Jordanes Invest AS, Henrik Ibsens gate 60C, 0255 Oslo.

Note 16 Leasing / Forpliktelser

Kontrakter operasjonell leasing:	Husleie	Biler	Sum
2024	35 247	7 693	42 940
2025	33 095	7 603	40 698
2026	31 144	0	31 144
2027	23 926	0	23 926
2028 og seinere	78 388	0	78 388
Totalt	201 800	15 296	217 096

Note 17 Garantistillelser

I forbindelse med det statsgaranterte lånet på 100 000 TNOK har lånegiver DNB pant i følgende av selskapets eiendeler:

Regnskapsmessig bokført verdi av eiendeler stilt som sikkerhet:	2023	2022
Kundefordringer	12 591	18 239
Driftsmidler	9 909	9 288
Varelager	9 399	8 802
Andre fordringer	11 434	9 580
Totalt	43 332	45 908



KPMG AS
Sørkedalsveien 6
P.O. Box 7000 Majorstuen
N-0306 Oslo

Telephone +47 45 40 40 63
Internet www.kpmg.no
Enterprise 935 174 627 MVA

Til generalforsamlingen i Peppes Pizza AS

Uavhengig revisors beretning

Konklusjon

Vi har revidert årsregnskapet for Peppes Pizza AS som består av balanse per 31. desember 2023, resultatregnskap og kontantstrømpoppstilling for regnskapsåret avsluttet per denne datoen og noter til årsregnskapet, herunder et sammendrag av viktige regnskapsprinsipper.

Etter vår mening

- oppfyller årsregnskapet gjeldende lovkrav, og
- gir årsregnskapet et rettviseende bilde av selskapets finansielle stilling per 31. desember 2023, og av dets resultater og kontantstrømmer for regnskapsåret avsluttet per denne datoen i samsvar med regnskapslovens regler og god regnskapskikk i Norge.

Grunnlag for konklusjonen

Vi har gjennomført revisjonen i samsvar med International Standards on Auditing (ISA-ene). Våre oppgaver og plikter i henhold til disse standardene er beskrevet nedenfor under *Revisors oppgaver og plikter ved revisjonen av årsregnskapet*. Vi er uavhengige av selskapet i samsvar med kravene i relevante lover og forskrifter i Norge og International Code of Ethics for Professional Accountants (inkludert internasjonale uavhengighetsstandarder) utstedt av International Ethics Standards Board for Accountants (IESBA-reglene), og vi har overholdt våre øvrige etiske forpliktelser i samsvar med disse kravene. Innhentet revisjonsbevis er etter vår vurdering tilstrekkelig og hensiktsmessig som grunnlag for vår konklusjon.

Øvrig informasjon

Styret og daglig leder (ledelsen) er ansvarlige for informasjonen i årsberetningen. Øvrig informasjon omfatter informasjon i årsrapporten bortsett fra årsregnskapet og den tilhørende revisjonsberetningen. Vår konklusjon om årsregnskapet ovenfor dekker ikke informasjonen i årsberetningen.

I forbindelse med revisjonen av årsregnskapet er det vår oppgave å lese årsberetningen. Formålet er å vurdere hvorvidt det foreligger vesentlig inkonsistens mellom årsberetningen og årsregnskapet og den kunnskap vi har opparbeidet oss under revisjonen av årsregnskapet, eller hvorvidt informasjon i årsberetningen ellers fremstår som vesentlig feil. Vi har plikt til å rapportere dersom årsberetningen fremstår som vesentlig feil. Vi har ingenting å rapportere i så henseende.

Basert på kunnskapen vi har opparbeidet oss i revisjonen, mener vi at årsberetningen

- er konsistent med årsregnskapet og
- inneholder de opplysninger som skal gis i henhold til gjeldende lovkrav.

Ledelsens ansvar for årsregnskapet

Ledelsen er ansvarlig for å utarbeide årsregnskapet og for at det gir et rettviseende bilde i samsvar med regnskapslovens regler og god regnskapskikk i Norge. Ledelsen er også ansvarlig for slik internkontroll som den finner nødvendig for å kunne utarbeide et årsregnskap som ikke inneholder vesentlig feilinformasjon, verken som følge av misligheter eller utilsiktede feil.

Offices in:

Oslo	Elverum	Mo i Rana	Tromsø
Alta	Finnsnes	Molde	Trondheim
Arendal	Hamar	Sandefjord	Tynset
Bergen	Haugesund	Stavanger	Ulsteinvik
Bode	Knarvik	Stord	Ålesund
Drammen	Kristiansand	Straume	

© KPMG AS, a Norwegian limited liability company and a member firm of the KPMG global organization of independent member firms affiliated with KPMG International Limited, a private English company limited by guarantee. All rights reserved.

Statsautoriserte revisorer - medlemmer av Den norske Revisorforening

Penneo Dokumentnøkkel: 0VKUB-ZX6VV-XZEEB-L7Y7D-Q4G5H-7M707



Ved utarbeidelsen av årsregnskapet må ledelsen ta standpunkt til selskapets evne til fortsatt drift og opplyse om forhold av betydning for fortsatt drift. Forutsetningen om fortsatt drift skal legges til grunn for årsregnskapet så lenge det ikke er sannsynlig at virksomheten vil bli avvirket.

Revisors oppgaver og plikter ved revisjonen av årsregnskapet

Vårt mål er å oppnå betryggende sikkerhet for at årsregnskapet som helhet ikke inneholder vesentlig feilinformasjon, verken som følge av misligheter eller utilsiktede feil, og å avgi en revisjonsberetning som inneholder vår konklusjon. Betryggende sikkerhet er en høy grad av sikkerhet, men ingen garanti for at en revisjon utført i samsvar med ISA-ene, alltid vil avdekke vesentlig feilinformasjon. Feilinformasjon kan oppstå som følge av misligheter eller utilsiktede feil. Feilinformasjon er å anse som vesentlig dersom den enkeltvis eller samlet med rimelighet kan forventes å påvirke de økonomiske beslutningene som brukerne foretar på grunnlag av årsregnskapet.

Som del av en revisjon i samsvar med ISA-ene, utøver vi profesjonelt skjønn og utviser profesjonell skepsis gjennom hele revisjonen. I tillegg:

- identifiserer og vurderer vi risikoen for vesentlig feilinformasjon i regnskapet, enten det skyldes misligheter eller utilsiktede feil. Vi utformer og gjennomfører revisjonshandlinger for å håndtere slike risikoer, og innhenter revisjonsbevis som er tilstrekkelig og hensiktsmessig som grunnlag for vår konklusjon. Risikoen for at vesentlig feilinformasjon som følge av misligheter ikke blir avdekket, er høyere enn for feilinformasjon som skyldes utilsiktede feil, siden misligheter kan innebære samarbeid, forfalskning, bevisste utelatelser, uriktige fremstillinger eller overstyring av internkontroll.
- opparbeider vi oss en forståelse av intern kontroll som er relevant for revisjonen, for å utforme revisjonshandlinger som er hensiktsmessige etter omstendighetene, men ikke for å gi uttrykk for en mening om effektiviteten av selskapets interne kontroll.
- evaluerer vi om de anvendte regnskapsprinsippene er hensiktsmessige og om regnskapsestimatene og tilhørende noteopplysninger utarbeidet av ledelsen er rimelige.
- konkluderer vi på om ledelsens bruk av fortsatt drift-forutsetningen er hensiktsmessig, og, basert på innhentede revisjonsbevis, hvorvidt det foreligger vesentlig usikkerhet knyttet til hendelser eller forhold som kan skape tvil av betydning om selskapets evne til fortsatt drift. Dersom vi konkluderer med at det eksisterer vesentlig usikkerhet, kreves det at vi i revisjonsberetningen henleder oppmerksomheten på tilleggsopplysningene i årsregnskapet, eller, dersom slike tilleggsopplysninger ikke er tilstrekkelige, at vi modifierer vår konklusjon. Våre konklusjoner er basert på revisjonsbevis innhentet frem til datoen for revisjonsberetningen. Etterfølgende hendelser eller forhold kan imidlertid medføre at selskapet ikke kan fortsette driften.
- evaluerer vi den samlede presentasjonen, strukturen og innholdet i årsregnskapet, inkludert tilleggsopplysningene, og hvorvidt årsregnskapet gir uttrykk for de underliggende transaksjonene og hendelsene på en måte som gir et rettviseende bilde.

Vi kommuniserer med styret blant annet om det planlagte innholdet i og tidspunkt for revisjonsarbeidet og eventuelle vesentlige funn i revisjonen, herunder vesentlige svakheter i intern kontroll som vi avdekker gjennom revisjonen.

Oslo, 22 mars 2024

KPMG AS

Jørgen Hermansen
Statsautorisert revisor
(elektronisk signert)



PENNEO

Signaturene i dette dokumentet er juridisk bindende. Dokument signert med "Penneo™ - sikker digital signatur". De signerende parter sin identitet er registrert, og er listet nedenfor.

"Med min signatur bekrefter jeg alle datoer og innholdet i dette dokument."

Jørgen Hermansen

Statsautorisert revisor

På vegne av: KPMG AS

Serienummer: UN:NO-9578-5997-4-22602

IP: 80.232.xxx.xxx

2024-03-22 13:01:01 UTC



Penneo Dokumentnøkkel: 0VKUB-ZX6VV-XZEEB-L7Y7D-Q4G5H-7M707

Dokumentet er signert digitalt, med **Penneo.com**. Alle digitale signatur-data i dokumentet er sikret og validert av den datamaskin-utregnede hash-verdien av det opprinnelige dokument. Dokumentet er låst og tids-stemplet med et sertifikat fra en betrodd tredjepart. All kryptografisk bevis er integrert i denne PDF, for fremtidig validering (hvis nødvendig).

Hvordan bekrefter at dette dokumentet er originalen?

Dokumentet er beskyttet av ett Adobe CDS sertifikat. Når du åpner dokumentet i

Adobe Reader, skal du kunne se at dokumentet er sertifisert av **Penneo e-signature service <penneo@penneo.com>**. Dette garanterer at innholdet i dokumentet ikke har blitt endret.

Det er lett å kontrollere de kryptografiske beviser som er lokalisert inne i dokumentet, med Penneo validator - <https://penneo.com/validator>



Årsregnskap 2023

Peppes Pizza AS

Styrets årsberetning
Resultatregnskap
Balanse
Kontantstrøm
Noter til regnskapet



Org.nr.: 984 388 659



Årsberetning 2023 for Peppes Pizza AS

VIRKSOMHETENS ART

Selskapets formål er å drive restaurantkjeden Peppes Pizza som ved årsskiftet hadde 79 salgsenheter, hvorav 30 egeneide. Hovedproduktet er pizza. Selskapet opererer i restaurantmarkedet og leverings- og ta med hjem markedet. Det er også Peppes produkter i dagligvarehandelen som selges via samarbeidspartnere i samme konsern.

Selskapet har forretningskontorer i Oslo. Serveringsstedene er spredt fra Kristiansand i sør til Alta i nord. Selskapet er 100% eiet av Dely AS som er en del av konsernet Jordanes Invest AS, og er 100% eid av Jordanes Investments AS.

RESULTATREGNSKAP OG BALANSE

Selskapet jobber aktivt med utviklingsaktiviteter rundt merkenavnet som balanseføres.

Peppes Pizza AS hadde i 2023 inntekter på MNOK 522 og er en økning på MNOK 14 fra 2022.

Kontantstrømanalysen viser at selskapet er tilført MNOK 48,4 fra operasjonelle aktiviteter i 2023. Når det gjelder likviditeten, er Peppes Pizza AS finansiert via et langsiktig banklån med statlig garanti, samt en konsernbankordning via Jordanes Investments AS. Styret bekrefter at selskapets likviditetsposisjon, sammen med forventet kontantstrøm fra driften i 2024, vil være tilstrekkelig til å oppfylle kortsiktig gjeld etter hvert som de forfaller. Selskapets samlede investeringer i 2023 var på MNOK 10,95.

Totalkapitalen var ved utgangen av året MNOK 376,43 sammenlignet med MNOK 250,3 året før, og egenkapitalandelen som er på 43,33 % anses som tilfredsstillende.

FORTSATT DRIFT

I samsvar med regnskapslovens § 3-3a bekreftes det at forutsetningen om fortsatt drift er til stede og at denne forutsetningen er lagt til grunn ved utarbeidelsen av regnskapet. De underliggende forutsetningene bak vurderingene om fortsatt drift er om hvorvidt selskapet har positive verdier, tilstrekkelig finansiering og likviditet.

Styret er av den oppfatning at Peppes Pizza AS sin egenkapital er solid både på balansedagen og på tidspunktet for regnskapsavleggelsen.

FREMTIDIG UTVIKLING

Styret vurderer selskapets fremtidsutsikter om gode.

REDEGJØRELSE FOR ÅRSREGNSKAPET

Styret kjenner ikke til noen forhold av viktighet for å bedømme selskapets stilling og resultat som ikke fremgår av regnskapet og balansen med noter. Det er heller ikke etter regnskapsårets utgang inntrådt forhold som etter styrets syn har betydning ved bedømmelse av regnskapet.

FINANSIELL RISIKO

Selskapet benytter ingen finansielle instrumenter for å styre finansiell risiko. Det er kun kjøp av driftsutstyr som det knytter seg valutarisiko til. Risiko for svingninger i råvarepriser sikres gjennom inngåelse av strategiske avtaler med leverandører og andre aktører i markedet. Selskapet anses å ha en begrenset finansiell markeds risiko.



ARBEIDSMILJØ, LIKESTILLING OG DISKRIMINERING

Styret anser arbeidsmiljøet i selskapet som godt. Det er ikke iverksatt spesielle tiltak i denne forbindelse. Ansatte i virksomheten har ikke vært utsatt for ulykker eller skader i forbindelse med utførelsen av sitt arbeid. Totalt sykefravær siste år har vært på totalt 6 594 vakter, som utgjør 7,3% av total arbeidstid i regnskapsåret.

Peppes Pizza AS har som mål å være en arbeidsplass der det råder full likestilling mellom kvinner og menn, og har innarbeidet en personalpolitikk anses for å være kjønnsnøytral på alle områder. Selskapet hadde ved årets utløp 831 ansatte, 323 kvinner og 508 menn. Selskapets styre består av 2 personer, hvor begge er menn.

Det er ikke store avvik mellom den totale kjønnsfordelingen, og fordeling kvinner og menn på deltidsansatte og midlertidig ansatte. Bedriften har lik lønn for likt arbeid. Selskapet har aktivt rekruttert kvinner i ledende stillinger. På kurs og lederutvikling deltar begge kjønn på lik linje. Det er ingen signifikant forskjell i sykefravær og permisjonsuttak mellom kjønnene.

Bedriften jobber kontinuerlig med å skape et inkluderende arbeidsliv (IA). IA-samarbeidets overordnede mål er å skape et arbeidsliv med plass til alle gjennom å forebygge sykefravær og frafall og på denne måten øke sysselsettingen. Den nye avtalen omfatter hele det norske arbeidslivet.

Arbeidsplassen er hovedarenaen for IA-arbeidet. Et godt partssamarbeid er en forutsetning for å lykkes med IA-arbeidet.

Det utarbeides årlig en likestillingsredegjørelse som kan finnes både på Dely's og konsernets nettside: www.jordanes.no/investors/reports-presentations.

ÅPENHETSLOVEN

Selskapet er underlagt åpenhetsloven som har som formål å fremme virksomheters respekt for grunnleggende menneskerettigheter og anstendige arbeidsforhold i forbindelse med produksjon av varer og tjenester, og å sikre allmennheten tilgang til informasjon om hvordan virksomheter håndterer negative konsekvenser for grunnleggende menneskerettigheter og anstendige arbeidsforhold.

Åpenhetsloven er en del av bærekraft arbeidet til selskapet som gjennomfører aktsomhetsvurderinger og bruker loven som et middel til forbedringer i deres verdikjede.

Konsernets redegjørelse for aktsomhetsvurdering i henhold til Åpenhetsloven finnes på konsernets hjemmeside: www.jordanes.no/investors/reports-presentations.

MILJØRAPPORTERING

Peppes Pizza AS er en del av Jordanes Investment Group og deler konsernets høye oppmerksomhet på miljøforhold (E)-, Sosiale forhold (S) og Forretningsetiske forhold (G).

Morselskapet Dely rapporterer årlig bærekraftstatus i konsernets ESG rapport som kan finnes på konsernets hjemmeside: www.jordanes.no/investors/reports-presentations.

Selskapet driver ikke virksomhet som forurenser det ytre miljøet.

FORSIKRING FOR STYRETS MEDLEMMER OG DAGLIG LEDER

Eierselskapet Jordanes Investments AS har tegnet forsikring for styret og ledelsen i alle datterselskaper som på alminnelige vilkår dekker det rettslige erstatningsansvaret de kan pådra seg i sine roller.

ÅRSRESULTAT OG DISPONERINGER

I 2023 hadde selskapet et resultat etter skattekostnad på TNOK 31 588 som foreslås disponert slik:

Disponering	Beløp
Mottatt konsernbidrag	-135 000
Avsatt til konsernbidrag	31 876
Til annen egenkapital	134 712



15.03.2024
Styret i Peppes Pizza AS

Trond Henning Haug
styreleder

Kim Andre Klæbo
styremedlem

Håvar Hansen
daglig leder



RESULTATREGNSKAP

PEPPES PIZZA AS

Beløp i 1000 kroner	Note	2023	2022
DRIFTSINNTEKTER OG DRIFTSKOSTNADER			
Salgsinntekt	1	446 038	432 042
Annen driftsinntekt	1, 2	75 862	75 648
Sum driftsinntekter	1	521 900	507 690
Varekostnad	3	104 105	103 042
Lønnskostnad	4	214 910	223 105
Avskrivning av driftsmidler og immaterielle eiendeler	5, 6	7 221	7 799
Nedskrivning av driftsmidler og immaterielle eiendeler	5, 6	13	296
Annen driftskostnad	2	153 784	149 620
Sum driftskostnader		480 033	483 861
Driftsresultat		41 867	23 829
FINANSINNTEKTER OG FINANSKOSTNADER			
Renteinntekt fra foretak i samme konsern	2, 7	5 273	438
Annen renteinntekt	7	341	1 600
Annen finansinntekt	7	3	2
Annen finanskostnad	7	6 956	5 896
Resultat av finansposter		-1 339	-3 857
Resultat før skattekostnad	8	40 527	19 973
Skattekostnad på resultat	8	8 940	4 405
Årsresultat	9	31 588	15 567
OVERFØRINGER			
Mottatt konsernbidrag	9, 10	135 000	0
Avsatt konsernbidrag	8, 9	31 876	14 786
Avsatt til annen egenkapital	9	134 712	782
Sum overføringer		31 588	15 567



BALANSE				
PEPPES PIZZA AS				
Beløp i 1000 kroner	Note	2023	2022	
EIENDELER				
ANLEGGSMIDLER				
IMMATERIELLE EIENDELER				
Utvikling	5	709	687	
Utsatt skattefordel	8	1 636	1 585	
Sum immaterielle eiendeler		2 345	2 272	
VARIGE DRIFTSMIDLER				
Tomter, bygninger o.a. fast eiendom	6	29 522	26 442	
Driftsløsøre, inventar o.a. utstyr	6	9 909	9 288	
Sum varige driftsmidler		39 430	35 730	
FINANSIELLE ANLEGGSMIDLER				
Andre langsiktige fordringer	11	134	1 031	
Sum finansielle anleggsmidler		134	1 031	
Sum anleggsmidler		41 909	39 033	
OMLØPSMIDLER				
Lager av varer og annen beholdning	3	9 399	8 802	
FORDRINGER				
Kundefordringer	2, 12	12 591	18 239	
Andre kortsiktige fordringer	13	11 434	9 580	
Konsernfordringer	10	300 996	174 585	
Sum fordringer	13	325 020	202 404	
Bankinnskudd, kontanter o.l.	14	98	87	
Sum omløpsmidler		334 517	211 293	
Sum eiendeler		376 426	250 325	



BALANSE

PEPPES PIZZA AS

Beløp i 1000 kroner	Note	2023	2022
EGENKAPITAL OG GJELD			
EGENKAPITAL			
INNSKUTT EGENKAPITAL			
Aksjekapital	15	100	100
Annen innskutt egenkapital	9	162 988	28 277
Sum innskutt egenkapital	9	163 088	28 377
Sum egenkapital	9	163 088	28 377
GJELD			
ANNEN LANGSIKTIG GJELD			
Gjeld til kredittinstitusjoner	11	75 000	100 000
Sum annen langsiktig gjeld	11	75 000	100 000
KORTSIKTIG GJELD			
Leverandørgjeld		31 039	32 728
Skyldig offentlige avgifter	13, 14	26 248	28 475
Konserngjeld	10	40 886	19 167
Annen kortsiktig gjeld	13	40 164	41 578
Sum kortsiktig gjeld		138 338	121 949
Sum gjeld		213 338	221 949
Sum egenkapital og gjeld		376 426	250 325

15.03.2024
Styret i Peppes Pizza AS

Trond Henning Haug
styreleder

Kim Andre Klæbo
styremedlem

Håvar Hansen
daglig leder



PEPPES PIZZA AS				
Beløp i 1000 kroner	Note	2023	2022	
KONTANTSTRØMMER FRA OPERASJONELLE AKTIVITETER				
Resultat før skattekostnad	8	40 527	19 973	
Ordinære avskrivninger	5, 6	7 221	7 799	
Nedskrivning anleggsmidler	6	13	296	
Endring i varelager	3	-598	201	
Endring i kundefordringer	12	5 648	12 186	
Kundefordringer konsern	10	2 970	-16 304	
Endring i leverandørgjeld		-1 689	-4 898	
Konserngjeld	10	-192	-6 134	
Endring i andre tidsavgrensingsposter	13	-5 494	-12 310	
Netto kontantstrøm fra operasjonelle aktiviteter		48 405	808	
KONTANTSTRØMMER FRA INVESTERINGSAKTIVITETER				
Utbetalinger ved kjøp av varige driftsmidler	5, 6	7 592	6 050	
Utbetalinger ved kjøp av varige driftsmidler	6	-3 362	-4 133	
Endring i andre tidsavgrensingsposter	6, 11	896	-998	
Netto kontantstrøm fra investeringsaktiviteter		-10 059	-11 181	
KONTANTSTRØMMER FRA FINANSIERINGSAKTIVITETER				
Utbetalinger ved nedbetaling av langsiktig gjeld	11	25 000	0	
Netto endring i konsern bankkonto	10	5 620	20 211	
Utbetalinger av konsernbidrag	10	18 956	9 857	
Netto kontantstrøm fra finansieringsaktiviteter		-38 336	10 354	
Netto endring i kontanter og kontantekvivalenter		11	-19	
Beh. av kont. og kontantekvivalenter ved per. begynnel		87	106	
Beh. av kont. og kontantekvivalenter ved per. slutt		98	87	



Regnskapsprinsipper

Årsregnskapet er satt opp i samsvar med regnskapslovens bestemmelser og god regnskapsskikk.

PRINSIPPER FOR INNTEKTS- OG KOSTNADSFØRING

Inntekter og kostnader regnskapsføres i den perioden de er opptjent/påløpt. Selskapene i Dely AS selger primært hurtigmat, slik at inntektene skjer ved levering.

KONTANTSTRØMOPPSTILLING

Kontantstrømoppstillingen er utarbeidet etter den indirekte metoden. Kontanter og kontantekvivalenter omfatter kontanter, bankinnskudd og andre kortsiktige, likvide plasseringer.

KLASSIFISERING OG VURDERING AV BALANSEPOSTER

Anleggsmidler omfatter eiendeler bestemt til varig eie og bruk. Anleggsmidler er vurdert til anskaffelseskost, fratrukket avskrivninger og nedskrivninger. Langsiktig gjeld balanseføres til nominelt beløp på transaksjonstidspunktet.

Varige driftsmidler balanseføres og avskrives over driftsmidlets økonomiske levetid. Vesentlige driftsmidler som består av flere betydelige komponenter med ulik levetid er dekomponert med ulik avskrivningstid for de ulike komponentene. Direkte vedlikehold av driftsmidler kostnadsføres løpende under driftskostnader, mens påkostninger eller forbedringer tillegges driftsmidlets kostpris og avskrives i takt med driftsmidlet. Varige driftsmidler nedskrives til gjenvinnbart beløp ved verdifall som forventes ikke å være forbigående. Gjenvinnbart beløp er det høyeste av netto salgsverdi og verdi i bruk. Verdi i bruk er nåverdi av fremtidige kontantstrømmer knyttet til eiendelen. Nedskrivningen reverseres når grunnlaget for nedskrivningen ikke lenger er til stede.

Innredning i leide lokaler klassifiseres som driftsmiddel og avskrives over leieperioden.

Omløpsmidler og kortsiktig gjeld omfatter normalt poster som forfaller til betaling innen ett år etter balansedagen, samt poster som knytter seg til varekretsløpet. Omløpsmidler vurderes til laveste verdi av anskaffelseskost og virkelig verdi. Kortsiktig gjeld balanseføres til nominelt beløp på transaksjonstidspunktet.

FORSKNING OG UTVIKLING

Utgifter til forskning og utvikling balanseføres i den grad man kan identifisere en fremtidig økonomisk fordel knyttet til utvikling av en identifiserbar immaterielle eiendel og hvor anskaffelseskostnaden kan måles pålitelig. I motsatt fall kostnadsføres slike utgifter løpende. Balanseført forskning og utvikling avskrives linært over økonomis levetid.

FORDRINGER

Kundefordringer og andre fordringer oppføres til pålydende etter fradrag for avsetning til forventet tap. Avsetning til tap gjøres på grunnlag av en individuell vurdering av de enkelte fordringene. For øvrige kundefordringer utføres en uspesifisert avsetning for å dekke forventet tap på krav.

VARER

Varer er vurdert til det laveste av anskaffelseskost og netto salgsverdi. Netto salgsverdi er estimert salgspris ved ordinær drift etter fradrag for beregnede nødvendige utgifter for gjennomføring av salget. Anskaffelseskost inkluderer utgifter påløpt ved anskaffelse av varene og kostnader for å bringe varene til nåværende plassering og tilordnes ved bruk av FIFO - prinsippet.

LEASING

Det skilles mellom finansiell og operasjonell leasing, men selskapet har ingen finansiell leasing i 2023.

Operasjonell leasing kostnadsføres som driftskostnad basert på fakturert leasingleie.

IMMATERIELLE EIENDELER/GOODWILL

Goodwill og immaterielle eiendeler balanseføres og avskrives over 10 år.

SKATT

Skattekostnaden i resultatregnskapet omfatter både periodens betalbare skatt og endring i utsatt skatt. Utsatt skatt er beregnet med 22 % på grunnlag av de midlertidige forskjeller som eksisterer mellom regnskapsmessige og skattemessige verdier, samt ligningsmessig underskudd til fremføring ved utgangen av regnskapsåret. Skatteøkende og skattereduserende midlertidige forskjeller som reverserer eller kan reverseres i samme periode er utlignet og nettoført. Netto utsatt skattefordel balanseføres i den grad det er sannsynlig at denne kan bli utnyttet.



NÆRSTÅENDE PARTER

Transaksjoner mellom nærstående parter utføres til armlengde avstandsprinsipp.

Note 1 Salgsinntekter

	2023	2022
Pr. Virksomhetsområde		
Servering	446 038	432 042
Sum salgsinntekt	446 038	432 042
Royalty	21 672	21 625
Markedsføringsbidrag	20 087	19 100
Leieinntekter	13 197	12 537
Kompensasjon/offentlige tilskudd relatert til Covid-19	0	3 458
Andre driftsinntekter	20 906	18 928
Sum andre driftsinntekt	75 862	75 648
Sum	521 900	507 690
Geografisk fordeling - Norge	521 900	507 690

Note 2 Transaksjoner med nærstående parter

Nærstående part	Tilknytning	Eierandel
Dely AS	Aksjeeier	100 %
Blender AS	Søsterselskap	
American Bistro Scandinavia AS	Søsterselskap	
D. Coffee AS	Søsterselskap	
Westend Bakeri AS	Søsterselskap	
Smarte Nytelser AS	Selskap i samme konsern	
Jordanes Investments AS	Mor i konsern	

Følgende interne transaksjoner har funnet sted i 2023:

	Beløp	Transaksjonstype
Provisjonsinntekter vedrørende salg	12 683	License fee Westend og royalty Blender
Inntekter til sentralisert tjenesteyting	1 951	Felles Stabsfunksjoner
Leie og leasing inntekter	343	Lagring plass på Rud og leie ovn
Renter av fordringer i konsernkontoordning	5 273	Renter cash pool
Kostnader til sentralisert tjenesteyting	-20 741	Fellestjenester fra Dely

Balansen inkluderer følgende beløp som følge av transaksjoner med tilknyttede selskap:



	2023	2022
Kundefordringer	13 539	16 508
Leverandørgjeld	-20	-211
Sum	13 519	16 297

Note 3 Varer

Varelager	2023	2022
Varelager råvarer og innkjøpte halvfabrikater	6 279	6 066
Varelager materiale	3 120	2 736
Sum varelager	9 399	8 802

Selskapets varelager er vurdert til det laveste av anskaffelseskost og netto salgspris.

Innkjøp av varer	104 105	103 042
Sum varekostnad	104 105	103 042

Note 4 Lønnskostnader og ytelser, godtgjørelser til daglig leder, styret og revisor

LØNSSKOSTNADER

	2023	2022
Lønninger	183 907	188 385
Arbeidsgiveravgift	26 544	27 257
Pensjonskostnader	3 318	4 721
Andre ytelser	1 142	2 742
Sum	214 910	223 105

Selskapet har i 2023 sysselsatt 831 årsverk.

PENSJONSFORPLIKTELSE

Selskapet er pliktig til å ha tjenestepensjonsordning etter lov om obligatorisk tjenestepensjon.

Selskapets pensjonsordninger tilfredsstiller kravene i denne lov.

Utover lovens krav er det dessuten etablert en uføredekning for samtlige ansatte i selskapet som tilfredsstiller kravene til OTP.

Den administrative gruppen, som var inne i den kollektive ytelsespensjonen, er kompensert med en tilleggsparing på 3 % av lønnen.

YTELSER TIL LEDEDE PERSONER

Tidligere daglig leder har mottatt lønn fra Dely AS tom juni 2023, og beløp som er fakturert til selskapet er på TNOK 714. Nåværende daglig leder som tiltrådte i stillingen 1. juli har mottatt en fastlønn på TNOK 700 for 6 måneder i 2023.

Daglig leder har avtale om bonus.

Det er i 2023 ikke utbetalt godtgjørelse til styret.

Det er ikke ytet lån eller stilt garantier til daglig leder, styreleder eller andre nærstående parter.



REVISOR

Kostnadsført revisjonshonorar for 2023 utgjør TNOK 361 ekskl. mva.

I tillegg kommer honorar for andre tjenester med TNOK 300 ekskl. mva.

Note 5 Immaterielle eiendeler

	Aktivert utvikling	Totalt
Anskaffelseskost 01.01.2023	912	912
Tilgang kjøpte immaterielle eiendeler	263	263
Anskaffelseskost 31.12.2023	1 175	1 175
Akk. av- og nedskrivninger 01.01.2023	225	225
Årets avskrivninger	242	242
Akk. av- og nedskrivninger 31.12.2023	467	467
Balanseført verdi 31.12.2023	709	709
Avskrivningssatser	10 %	
Økonomisk levetid	10 år	
Avskrivningsplan	Lineær	

Immaterielle eiendeler er relatert til utviklingskostnader av Peppes konsept som aktiveres over 10 år.

Note 6 Varige driftsmidler

	Innredning leide lokaler	Maskiner og anlegg	Driftsløsøre, inventar o.a. utstyr	Totalt
Anskaffelseskost 01.01.2023	83 540	53 768	28 506	165 813
Tilgang kjøpte driftsmidler	7 350	2 075	1 268	10 692
Avgang utrangerte driftsmidler	-1 099	-1 593	-1 598	-4 290
Anskaffelseskost 31.12.2023	89 791	54 249	28 176	172 215
Akk. av- og nedskrivninger 01.01.2023	57 098	47 354	25 631	130 084
Årets avskrivninger	4 270	1 845	865	6 979
Årets nedskrivninger	0	13	0	13
Akkumulerte avskrivning avhendede driftsmidler	-1 099	-1 593	-1 598	-4 290
Akk. av- og nedskrivninger 31.12.2023	60 269	47 618	24 898	132 785
Balanseført verdi 31.12.2023	29 522	6 631	3 278	39 430
Avskrivningssatser	10 %	20 %	20 %	
Økonomisk levetid	10-20 år	3-10 år	5-8 år	

Selskapet benytter lineære avskrivninger for alle varige driftsmidler. Den økonomiske levetiden for innredning lokaler settes til leiekontraktens varighet begrenset opp til 20 år.



Nedskrevet beløp på maskiner gjelder en oppvaskmaskin som ble erstattet før den forrige ble ferdig avskrevet.

Selskapet har foretatt en vurdering for indikasjoner av verdifall på varige driftsmidler uten at dette er identifisert.

Note 7 Andre finansposter

Finansinntekter	2023	2022
Renteinntekt fra foretak i samme konsern - cashpool	5 273	438
Annen renteinntekt	222	1 565
Annen finansinntekt (agio)	122	122
Sum finansinntekter	5 617	2 125
Finanskostnader	2023	2022
Rentekostnader statslån	6 868	5 880
Morarenter	5	5
Tap ved realisasjon av aksjer - konkurs Øhrn Drift AS	80	0
Annen finanskostnad (disagio)	3	6
Sum finanskostnader	6 956	5 890

Finansiell markeds risiko

Selskapet benytter seg ikke av finansielle instrumenter i forbindelse med styringen av finansiell risiko.

Valutarisiko

Utvikling i valutakurser innebærer både direkte og indirekte en økonomisk risiko for selskapet. Selskapets utenlandsk virksomhet er begrenset. Vareinnkjøp skjer i det vesentlige i lokal valuta.

Råvarepriserisiko

Risiko for svingninger i råvarepriser sikres gjennom strategiske avtaler med leverandører og andre aktører i markedet. Det er ikke inngått ytterlige sikringer av varekosten.

Kredittrisiko

Alt vesentlige av selskapets omsetning er relatert til kontant-salg. Risikoen anses som ubetydelig.



Note 8 Skatt

Årets skattegrunnlag	2023	2022	
Betalbar skatt	8 991	4 170	
Endring i utsatt skatt	-51	235	
Sum skattekostnad	8 940	4 405	
Beregning av årets skattegrunnlag:	2023	2022	
Ordinært resultat før skattekostnad	40 527	19 973	
Permanente forskjeller	107	51	
Endring i midlertidige forskjeller	232	-1 068	
Avgitt konsernbidrag	-40 867	-18 956	
Årets skattegrunnlag	0	1	
Betalbar skatt i balansen:	2023	2022	
Betalbar skatt på årets resultat	8 991	4 170	
Betalbar skatt på avgitt konsernbidrag	-8 991	-4 170	
Sum betalbar skatt i balansen	0	0	
Oversikt over midlertidige forskjeller:	2023	2022	Endring
Varige driftsmidler	-4 876	-5 919	-1 043
Fordringer	-2 561	-1 431	1 130
Varer	0	145	145
Sum	-7 438	-7 205	232
Inngår ikke i beregningen av utsatt skatt	-50 000	-50 000	0
Sum	-57 438	-57 205	232
Utsatt skatt (22 %)	-1 636	-1 585	51
Forklaring til hvorfor årets skattekostnad ikke utgjør 22 % av resultat før skatt:	2023	2022	
Resultat før skatt	40 527	19 973	
22 % skatt av resultat før skatt	8 916	4 394	
Permanente forskjeller 22 %	24	11	
Beregnet skattekostnad	8 940	4 405	
Effektiv skattesats	22 %	22 %	

Note 9 Egenkapital

	Aksje- kapital	Annen Innskutt egenkap.	Sum
Pr. 31.12.2022	100	28 277	28 377
Pr. 01.01.2023	100	28 277	28 377
Mottatt konsernbidrag	0	135 000	135 000
Årets overskudd		31 588	31 588
Avgitt konsernbidrag	0	-31 876	-31 876
Pr. 31.12.2023	100	162 988	163 088



Note 10 Mellomværende med selskap i samme konsern m.v.

Fordringer	2023	2022
Kortsiktige fordringer på foretak i samme konsern	13 539	16 508
Konsernbankkonto	152 457	158 077
Konsernbidrag fra Scandza AS	135 000	0
Sum	300 996	174 585

Gjeld	2023	2022
Kortsiktig gjeld på foretak i samme konsern	20	211
Konsernbidrag til søsterselskap	40 867	18 956
Sum	40 886	19 167

Note 11 Langsiktig fordring og gjeld

Langsiktige fordringer med forfall senere enn 1 år	2023	2022
Forskudd leverandører til langsiktig investeringer	134	1 031
Sum	134	1 031

Gjeld som forfaller mer enn 1 år etter regnskapsårets slutt	2023	2022
Gjeld til kredittinstitusjoner	75 000	100 000
Sum	75 000	100 000

Låneopptaket i 2020 er et innvilget statsgarantert lån relatert til Covid-19. Lånet har en nedbetalingstid over 6 år, hvorav 2 års avdragsfrihet. Lånet har en rentesats er på 2,55% samt en garantiprovisjon på 1% de første 3 årene og 2% de siste 3 årene av beregnet garantibeløp på 90 MNOK.

Note 12 Kundefordringer

	2023	2022
Kundefordringer til pålydende	15 152	19 670
Avsetning til tap	2 561	1 431
Balansført verdi av kundefordringer 31.12	12 591	18 239
Endring i avsetning til tap	1 130	400
Realiserte tap	1 117	178
Sum resultatførte tap på krav	2 247	578

Årets avsetning til tap relaterer seg i hovedsak til fordringer på franchiser.

Kostnadsført tap er klassifisert som annen driftskostnad i regnskapet.



Note 13 Spesifikasjon av kortsiktige fordringer og annen kortsiktig gjeld

Andre kortsiktige fordringer	2023	2022
Forskuddsbetalte kostnader	5 382	4 338
Uoppgjorte forsikringssaker	867	0
Varebonus/JM midler	4 829	3 223
Andre fordringer	355	2 019
Sum	11 434	9 580

Skyldige offentlige avgifter	2023	2022
Skyldig merverdiavgift	9 344	11 347
Skyldig forskuddstrekk	7 865	8 096
Skyldig arbeidsgiveravgift	9 039	9 033
Sum	26 248	28 475

Annen kortsiktig gjeld	2023	2022
Skyldig lønn	12 211	11 896
Påløpt bonus	855	920
Påløpte feriepenger	18 752	19 005
Påløpt husleie/felleskostnader	759	827
Påløpt rentekostnader	61	65
Påløpt strøm	1 410	2 185
Forskudd fra kunder (gavekort)	2 092	2 322
Diverse påløpte kostnader	4 023	4 359
Sum	40 164	41 578

Note 14 Bankinnskudd

Konsernets likviditet er organisert i en konsernkontoordning via konsernselskapet Jordanes Investments AS som eier morselskapet Dely AS. Dette innebærer at selskapets positive bankbeholdning formelt sett er fordring på konsernselskapet og er klassifisert som konsernfordring. Alle konsernselskaper er solidarisk ansvarlige for de trekk konsernet har gjort.

Dely AS har bankgaranti på NOK 16 millioner for samlede skattetreksforpliktelse for selskapet og selskapets datterselskaper. Selskapets forpliktelser for skattetrekk er innenfor Dely's skattetrekkgaranti.



Note 15 Aksjonærer

AKSJEKAPITALEN I PEPPE'S PIZZA AS PR. 31.12 BESTÅR AV:

	Antall	Pålydende	Bokført
Ordinære aksjer	1 000	100,0	100 000
Sum	1 000		100 000

EIERSTRUKTUR

De største aksjonærene i % pr. 31.12 var:

	Ordinære	Eierandel	Stemmeandel
Dely AS	1 000	100,0	100,0

Peppes Pizza AS er en del av Jordanes Invest AS konsernet.

Konsernregnskapet til Jordanes Invest AS fås ved å kontakte Jordanes Invest AS, Henrik Ibsens gate 60C, 0255 Oslo.

Note 16 Leasing / Forpliktelser

Kontrakter operasjonell leasing:	Husleie	Biler	Sum
2024	35 247	7 693	42 940
2025	33 095	7 603	40 698
2026	31 144	0	31 144
2027	23 926	0	23 926
2028 og seinere	78 388	0	78 388
Totalt	201 800	15 296	217 096

Note 17 Garantistillelser

I forbindelse med det statsgaranterte lånet på 100 000 TNOK har lånegiver DNB pant i følgende av selskapets eiendeler:

Regnskapsmessig bokført verdi av eiendeler stilt som sikkerhet:	2023	2022
Kundefordringer	12 591	18 239
Driftsmidler	9 909	9 288
Varelager	9 399	8 802
Andre fordringer	11 434	9 580
Totalt	43 332	45 908