



ÅRSREGNSKAPET FOR REGNSKAPSÅRET 2016 - GENERELL INFORMASJON

Enheten

Organisasjonsnummer:	936 032 370
Organisasjonsform:	Aksjeselskap
Foretaksnavn:	INC INVEST AS
Forretningsadresse:	Botnaneset 24 6900 FLORØ

Regnskapsår

Årsregnskapets periode:	01.01.2016 - 31.12.2016
-------------------------	-------------------------

Konsern

Mørselskap i konsern:	Ja
Konsernregnskap lagt ved:	Ja

Regnskapsregler

Regler for små foretak benyttet:	Nei
Benyttet ved utarbeidelsen av årsregnskapet til selskapet:	Regnskapslovens alminnelige regler
Benyttet ved utarbeidelsen av årsregnskapet til konsernet:	Regnskapslovens alminnelige regler

Årsregnskapet fastsatt av kompetent organ

Bekreftet av representant for selskapet:	Anja Karlsen
Dato for fastsettelse av årsregnskapet:	30.03.2017

Grunnlag for avgivelse

År 2016: Årsregnskapet er elektronisk innlevert
År 2015: Tall er hentet fra elektronisk innlevert årsregnskap fra 2016

Det er ikke krav til at årsregnskapet m.v. som sendes til Regnskapsregisteret er undertegnet. Kontrollen på at dette er utført ligger hos revisor/enhetens øverste organ. Sikkerheten ivaretas ved at innsender har rolle/rettighet for innsending av årsregnskapet via Altinn, og ved at det bekreftes at årsregnskapet er fastsatt av kompetent organ.

Brønnøysundregistrene, 03.09.2019



Resultatregnskap

Beløp i: NOK	Note	2016	2015
RESULTATREKNESKAP			
Inntekter			
Salsinntekter		4 197 573	9 406 436
Sum inntekter		4 197 573	9 406 436
Kostnader			
Lønnskostnad	2,12	9 072 570	8 926 591
Avskrivning på varige driftsmiddel og immaterielle egedelar	4	0	187 308
Annan driftskostnad	2	4 619 979	3 999 657
Sum kostnader		13 692 549	13 113 556
Driftsresultat		-9 494 976	-3 707 120
Finansinntekter og finanskostnader			
Inntekt på investering i datterselskap		62 327 201	73 661 214
Negativ inntekt på investering i datterselskap		-1 492 977	-4 592 224
Renteinntekt frå føretak i same konsern		578 722	671 703
Anna renteinntekt		35 326	33 632
Anna finansinntekt	8	11 396 174	0
Sum finansinntekter		72 844 446	69 774 325
Nedskrivning av finansielle egedelar		100 000	100 000
Annan rentekostnad		2 188 788	2 732 693
Annan finanskostnad		0	469 053
Sum finanskostnader		2 288 788	3 301 746
Netto finans		70 555 658	66 472 579
Ordinært resultat før skattekostnad			
Skattekostnad på ordinært resultat	5	-2 728 423	-1 521 672
Ordinært resultat etter skattekostnad		63 789 105	64 287 131
Årsresultat		63 789 105	64 287 131
Overføringer og disponeringar			
Avsatt til fond for vurderingsforskjeller		60 834 224	69 068 990



Resultatregnskap

Beløp i: NOK	Note	2016	2015
Overført fra overkursfond		0	-5 800 000
Utbytte		20 000 000	20 000 000
Overføring til/frå annen egenkapital		-17 045 120	-18 981 858
Sum overføringer og disponeringar		63 789 104	64 287 132



Balanse

Beløp i: NOK	Note	2016	2015
BALANSE - EIGEDELAR			
Anleggsmiddel			
Immaterielle egedelar			
Forsking og utvikling		1	1
Utsett skattefordel	5	137 781	206 344
Sum immaterielle egedelar		137 782	206 345
Varige driftsmiddel			
Tomter, bygningar og annan fast eigedom	4	91 418	1
Sum varige driftsmiddel		91 418	1
Finansielle anleggsmiddel			
Investeringar i dotterselskap	8	349 103 416	308 466 734
Investeringar i aksjar og partar	9	0	2 039 091
Andre krav		17 086 639	16 000 000
Sum finansielle anleggsmiddel		366 190 055	326 505 825
Sum anleggsmiddel		366 419 255	326 712 171
Omløpsmiddel			
Varer			
Krav			
Kundekrav	6,7	105 299	38 536
Andre krav	7,13	44 665 870	38 561 323
Sum krav		44 771 169	38 599 859
Bankinnskot, kontantar og liknande			
Bankinnskot, kontantar og liknande	11	28 041 797	478 905
Sum bankinnskot, kontantar og liknande		28 041 797	478 905
Sum omløpsmiddel		72 812 966	39 078 764
SUM EIGEDELAR		439 232 221	365 790 935



Balanse

Beløp i: NOK	Note	2016	2015
BALANSE - EIGENKAPITAL OG GJELD			
Eigenkapital			
Innskoten eigenkapital			
Selskapskapital	3	30 240 000	30 240 000
Sum innskoten eigenkapital		30 240 000	30 240 000
Opptent eigenkapital			
Fond for vurderingsforskjeller	8,9	197 803 391	173 303 400
Annan eigenkapital		22 202 540	1 560 635
Sum opptent eigenkapital		220 005 931	174 864 035
Sum eigenkapital	10	250 245 931	205 104 035
Gjeld			
Langsiktig gjeld			
Pensjonsplikter	12	15 994	8 788
Andre avsetjinger for plikter	8	0	536 011
Sum avsetjinger for plikter		15 994	544 799
Anna langsiktig gjeld			
Gjeld til kredittinstitusjonar	6,13	1 575 000	3 675 000
Øvrig langsiktig gjeld	6	36 510 608	36 510 608
Sum anna langsiktig gjeld		38 085 608	40 185 608
Sum langsiktig gjeld		38 101 602	40 730 407
Kortsiktig gjeld			
Gjeld til kredittinstitusjonar	6,13	0	2 468 067
Leverandørgjeld	7	1 156 969	449 597
Betalbar skatt	5	0	3 799
Skuldige offentlege avgifter		1 186 265	775 127
Utbytte	10	20 000 000	20 000 000
Anna kortsiktig gjeld	7,13	128 541 452	96 259 902
Sum kortsiktig gjeld		150 884 686	119 956 492
Sum gjeld		188 986 288	160 686 899
SUM EIGENKAPITAL OG GJELD		439 232 219	365 790 934



Balanse

Beløp i: NOK	Note	2016	2015
---------------------	-------------	-------------	-------------



Konsernets resultatregnskap

Beløp i: NOK	Note	2016	2015
RESULTATREKNESKAP			
Inntekter			
Salsinntekter	2	418 800 064	481 941 559
Anna driftsinntekt	2,15	1 622 251	6 590 063
Sum inntekter		420 422 315	488 531 622
Kostnader			
Varekostnad		92 682 630	110 740 184
Lønnskostnad	3,10	129 226 201	155 730 712
Avskrivning på varige driftsmiddel og immaterielle egedelar	4	60 882 400	60 495 484
Annan driftskostnad	3	45 312 597	48 490 155
Sum kostnader		328 103 828	375 456 535
Driftsresultat		92 318 487	113 075 087
Finansinntekter og finanskostnader			
Resultatandel tilknyttet selskap	5	456 004	1 006 317
Anna renteinntekt		418 591	424 325
Anna finansinntekt		12 186 258	1 109 983
Sum finansinntekter		13 060 853	2 540 625
Nedskrivning av finansielle egedelar	6	100 000	100 000
Annan rentekostnad		22 556 243	26 576 469
Annan finanskostnad		6 227	481 494
Sum finanskostnader		22 662 470	27 157 963
Netto finans		-9 601 617	-24 617 338
Ordinært resultat før skattekostnad		82 716 870	88 457 749
Skattekostnad på ordinært resultat	12	17 682 308	23 148 077
Ordinært resultat etter skattekostnad		65 034 562	65 309 672
Årsresultat		65 034 562	65 309 672
Minoritetsinteresser		1 217 683	954 827
Årsresultat etter minoritetsinteresser		63 816 879	64 354 845



Konsernets resultatregnskap

Beløp i: NOK	Note	2016	2015
---------------------	-------------	-------------	-------------



Konsernets balanse

Beløp i: NOK	Note	2016	2015
BALANSE - EIGEDELAR			
Anleggsmiddel			
Immaterielle egedelar			
Forsking og utvikling	4,13	1	1
Konsesjonar, patentar, lisensar, varemerke og liknande rettar	4,13	1	1
Sum immaterielle egedelar		2	2
Varige driftsmiddel			
Tomter, bygningar og annan fast eigedom	4,13	735 040 804	765 983 146
Maskinar og anlegg	4,13	99 841 533	118 196 925
Skip, riggar, fly og liknande	4,13	90 585	245 872
Anlegg under utførelse	4,13	31 302 550	14 588 859
Driftsløsoøre, inventar, verktøy, kontormaskiner o.l.	4,13	8 603 701	9 055 434
Sum varige driftsmiddel		874 879 173	908 070 236
Finansielle anleggsmiddel			
Investeringar i tilknytt selskap	5	29 778 687	31 361 772
Lån til tilknytt selskap og felles kontrollert verksemd	8	2 830 000	2 830 000
Investeringar i aksjar og partar	6	187 000	187 000
Andre krav	8	1 071 432	1 166 629
Sum finansielle anleggsmiddel		33 867 119	35 545 401
Sum anleggsmiddel		908 746 294	943 615 639
Omløpsmiddel			
Varer			
Varer	7	2 245 446	2 043 175
Sum varer		2 245 446	2 043 175
Krav			
Kundekrav	13	53 485 615	66 492 964
Andre krav		11 761 403	12 728 160
Sum krav		65 247 018	79 221 124
Bankinnskot, kontantar og liknande			
Bankinnskot, kontantar og liknande	14	59 388 093	15 670 483



Konsernets balanse

Beløp i: NOK	Note	2016	2015
Sum bankinnskott, kontantar og liknande		59 388 093	15 670 483
Sum omløpsmiddel		126 880 557	96 934 782
SUM EIGEDLAR		1 035 626 851	1 040 550 421
BALANSE - EIGENKAPITAL OG GJELD			
Eigenkapital			
Innskoten eigenkapital			
Selskapskapital		30 240 000	30 240 000
Sum innskoten eigenkapital		30 240 000	30 240 000
Opptent eigenkapital			
Annan eigenkapital		218 149 383	173 088 291
Minoritetsinteresser		8 770 396	7 194 934
Sum opptent eigenkapital		226 919 779	180 283 225
Sum eigenkapital	9	257 159 779	210 523 225
Gjeld			
Langsiktig gjeld			
Pensjonsplikter	10	378 736	0
Utsett skatt	12	536 487	5 555 861
Offentlige investeringstilskudd	15	11 553 983	12 943 784
Sum avsetjingar for plikter		12 469 206	18 499 645
Anna langsiktig gjeld			
Gjeld til kredittinstitusjonar	11,13	575 380 944	637 652 499
Ansvarleg lånekapital	9,11	36 510 608	36 510 608
Øvrig langsiktig gjeld	11	33 673 642	34 140 398
Sum anna langsiktig gjeld		645 565 194	708 303 505
Sum langsiktig gjeld		658 034 400	726 803 150
Kortsiktig gjeld			
Gjeld til kredittinstitusjonar	13	0	2 468 067
Leverandørgjeld		31 418 752	25 430 397



Konsernets balanse

Beløp i: NOK	Note	2016	2015
Betalbar skatt	12	21 604 163	24 251 639
Skuldige offentlige avgifter		11 601 832	16 955 295
Utbytte	9	20 375 000	20 660 239
Anna kortsiktig gjeld		35 432 925	13 458 408
Sum kortsiktig gjeld		120 432 672	103 224 045
Sum gjeld		778 467 072	830 027 195
SUM EIGENKAPITAL OG GJELD		1 035 626 851	1 040 550 420



**Årsregnskap
2016
Konsernet**

INC INVEST AS



Resultatregnskap

KONSERNET INC INVEST AS

DRIFTSINNEKTER OG DRIFTSKOSTNADER	NOTE	2016	2015
Sølgsmntekt	2	418 800 064	481 941 559
Annen driftsmntekt	2,15	1 622 251	6 590 063
Sum driftsmntekter		420 422 315	488 531 622
Varekostnad		92 682 630	110 740 184
Lønnskostnad	3,10	129 226 201	155 730 712
Ordinær avskrivning	4	60 882 400	60 495 484
Annen driftskostnad	3	45 312 597	48 490 155
Sum driftskostnader		328 103 828	375 456 534
Driftsresultat		92 318 487	113 075 088
FINANSINNEKTER OG FINANSKOSTNADER			
Resultatandel tilknyttet selskap	5	456 004	1 006 317
Annen renteinntekt		418 591	424 325
Annen finansinntekt		12 186 258	1 109 983
Nedskrivning av finansielle anleggsmidler	6	100 000	100 000
Annen rentekostnad		22 556 243	26 576 469
Annen finanskostnad		6 227	481 494
Netto finansresultat		-9 601 616	-24 617 339
Ordinært resultat før skattekostnad		82 716 870	88 457 749
Skattekostnad på ordinært resultat	12	17 682 308	23 148 077
Årsresultat		65 034 562	65 309 672
Minoritetens andel		1 217 683	954 827
Majoritetens andel		63 816 879	64 354 845



Balanse

KONSERNET INC INVEST AS

EIENDELER	NOTE	2016	2015
Anleggsmidler			
Immaterielle eiendeler			
Konsesjoner, patenter, lisenser, varemerker o.l.	4,13	1	1
Forskning og utvikling	4,13	1	1
Sum immaterielle eiendeler		<u>2</u>	<u>2</u>
Varige driftsmidler			
Tomter, bygninger og annen fast eiendom	4,13	735 040 804	765 983 146
Maskiner og anlegg	4,13	99 841 533	118 196 925
Skip, oppdrettsanlegg o.l.	4,13	90 585	245 872
Anlegg under utførelse	4,13	31 302 550	14 588 859
Driftsløsøre, inventar, verktøy, kontormaskiner o.l.	4,13	8 603 701	9 055 434
Sum varige driftsmidler		<u>874 879 173</u>	<u>908 070 236</u>
Finansielle anleggsmidler			
Investeringer i tilknyttet selskap	5	29 778 687	31 361 772
Lån til tilknyttet selskap	8	2 830 000	2 830 000
Investeringer i aksjer og andeler	6	187 000	187 000
Obligasjoner og andre fordringer	8	1 071 432	1 166 629
Sum finansielle anleggsmidler		<u>33 867 118</u>	<u>35 545 401</u>
Sum anleggsmidler		<u>908 746 293</u>	<u>943 615 640</u>
Omløpsmidler			
Varer	7	<u>2 245 446</u>	<u>2 043 175</u>
Fordringer			
Kundefordringer	13	53 485 615	66 492 964
Andre fordringer		11 761 403	12 728 160
Sum fordringer		<u>65 247 018</u>	<u>79 221 124</u>
Bankinnskudd, kontanter o.l.	14	<u>59 388 093</u>	<u>15 670 483</u>
Sum omløpsmidler		<u>126 880 557</u>	<u>96 934 781</u>
SUM EIENDELER		<u>1 035 626 850</u>	<u>1 040 550 421</u>




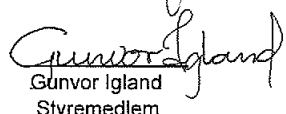




Balanse

KONSERNET INC INVEST AS

GJELD OG EGENKAPITAL	NOTE	2016	2015
Egenkapital			
Innskutt egenkapital			
Aksjekapital		<u>30 240 000</u>	<u>30 240 000</u>
Sum innskutt egenkapital		<u>30 240 000</u>	<u>30 240 000</u>
Opptjent egenkapital			
Minoritetsinteresser		8 770 396	7 194 934
Annen egenkapital		<u>218 149 383</u>	<u>173 088 291</u>
Sum opptjent egenkapital		<u>226 919 779</u>	<u>180 283 225</u>
Sum egenkapital	9	<u>257 159 779</u>	<u>210 523 225</u>
Gjeld			
Avsetning for forpliktelser			
Pensjonsforpliktelser	10	378 736	0
Utsatt skatt	12	536 487	5 555 861
Offentlige investeringstilskudd	15	<u>11 553 983</u>	<u>12 943 784</u>
Sum avsetninger for forpliktelser		<u>12 469 206</u>	<u>18 499 646</u>
Annen langsiktig gjeld			
Gjeld til kredittinstitusjoner	11,13	575 380 944	637 652 499
Aksjonærlån	9,11	36 510 608	36 510 608
Øvrig langsiktig gjeld	11	<u>33 673 642</u>	<u>34 140 398</u>
Sum annen langsiktig gjeld		<u>645 565 194</u>	<u>708 303 505</u>
Kortsiktig gjeld			
Gjeld til kredittinstitusjoner	13	0	2 468 067
Leverandørgjeld		31 418 752	25 430 397
Betalbar skatt	12	21 604 163	24 251 639
Skyldige offentlige avgifter		11 601 832	16 955 295
Foreslått utbytte	9	20 375 000	20 660 239
Annen kortsiktig gjeld		<u>35 432 925</u>	<u>13 458 408</u>
Sum kortsiktig gjeld		<u>120 432 672</u>	<u>103 224 044</u>
Sum gjeld		<u>778 467 072</u>	<u>830 027 195</u>
SUM GJELD OG EGENKAPITAL		<u>1 035 626 850</u>	<u>1 040 550 421</u>

Florø, 30. mars 2017


Knud Lorentzen
Styrets leder
Oddgeir R. Igländ
Styremedlem
Per A. Nødseth
Styremedlem
Gunvor Igländ
Styremedlem
Geir Johannessen
Daglig leder/styremedlem
Harald Yrnesdal
Styremedlem



Kontantstrømsoppstilling

KONSERNET INC INVEST AS

KONTANTSTRØMMER FRA OPERASJONELLE AKTIVITETER:	2016	2015
Ordinært resultat før skattekostnad	82 716 870	88 457 749
Periodens betalte skatt	-24 251 639	-16 816 266
Ordinære avskrivninger	60 882 400	60 495 484
Pensjonskostnad uten kontanteffekt	419 501	-214 841
Tap/gevinst ved salg av anleggsmidler	-207 034	-8 188 415
Poster klassifisert som investerings- eller finansieringsaktiviteter	-12 285 947	-1 524 672
Endring i varer	-202 271	26 950
Endring i kundefordringer	13 007 349	12 579 314
Endring i leverandørgjeld	5 988 355	-13 221 109
Endring i andre omløpsmidler og andre gjeldsposter	16 885 057	-5 253 665
Netto kontantstrømmer fra operasjonelle aktiviteter	142 952 641	116 340 529
KONTANTSTRØMMER FRA INVESTERINGSAKTIVITETER:		
Innbetalinger ved salg av varige driftsmidler	2 027 724	14 176 419
Utbetalinger ved kjøp av varige driftsmidler	-42 705 589	-35 961 511
Utbetalinger ved kjøp av finansielle anleggsmidler	-100 000	-100 000
Netto innbetalinger fra investeringer i finansielle anleggsmidler	27 409 453	476 766
Netto kontantstrøm fra investeringsaktiviteter	-13 368 412	-21 408 326
KONTANTSTRØMMER FRA FINANSIERINGSAKTIVITETER:		
Innbetalinger ved opptak av ny langsiktig gjeld	0	7 650 008
Netto opptak / nedbetaling av langsiktig gjeld	-62 738 311	-68 425 028
Netto endring i kassekreditt	-2 468 067	-25 257 559
Utbetalinger av utbytte	-20 660 239	-9 750 000
Netto kontantstrøm fra finansieringsaktiviteter	-85 866 617	-95 782 579
Netto endring i bankinnskudd, kontanter og lignende	43 717 611	-850 377
Beholdning av bankinnskudd, kontanter og lignende pr 01.01.	15 670 483	16 520 859
Beholdning av bankinnskudd, kontanter og lignende pr 31.12.	59 388 094	15 670 483



Noter til regnskapet 2016

KONSERNET INC INVEST AS

Note 1 Regnskapsprinsipper

Grunnleggende prinsipper, vurdering og klassifisering og andre forhold, se note 1 Regnskapsprinsipper til selskapsregnskapet.

Konsolideringsprinsipper

Konsernregnskapet omfatter de selskaper hvor morselskapet og datterselskap direkte eller indirekte har bestemmende innflytelse. Konsernregnskapet viser selskapenes økonomiske stilling, resultat av årets virksomhet og kontantstrømmer som en samlet økonomisk enhet. Bestemmende innflytelse anses, i utgangspunktet å foreligge når en direkte og/eller indirekte eier mer enn 50 % av den stemmeberettigede kapital. Selskap som eies midlertidig konsolideres ikke. Det er anvendt enhetlige regnskapsprinsipper for alle selskap som inngår i konsernet. Nyervervede datterselskap medtas fra det tidspunkt bestemmende innflytelse oppnås, og avhendede datterselskap medtas frem til avhendelsestidspunktet.

Ved trinnvise kjøp av eierandeler legges verdien av eiendeler og gjeld ved tidspunktet for etablering av konsernforholdet til grunn. Senere kjøp av eierandeler i eksisterende datterselskaper, vil ikke påvirke vurderingen av eiendeler og gjeld, med unntak av merverdi i form av goodwill som analyseres ved hvert kjøp.

Eliminering av interne transaksjoner

Alle vesentlige transaksjoner og mellomværende mellom selskaper i konsernet er eliminert.

Eliminering av eierandel i datterselskap

Eierandeler i datterselskaper er eliminert i konsernregnskapet etter oppkjøpsmetoden. Forskjellen mellom kostpris for eierandelene og bokført verdi av netto eiendeler på oppkjøpstidspunktet analyseres og henføres til de enkelte balanseposter i henhold til virkelig verdi. Eventuell ytterligere merpris som skyldes forventninger om fremtidig inntjening, aktiveres som goodwill og avskrives i resultatregnskapet i takt med de underliggende forhold og forventet økonomisk levetid.

Minoritetsinteresser

Minoriteters andel av årsresultatet og egenkapitalen skilles ut på egne linjer i årsregnskapet.

Behandling av tilknyttede selskap

Med tilknyttede selskap menes selskap der konsernet har en eierandel på 20 - 50 %, hvor investeringen er av langvarig og strategisk karakter og hvor konsernet kan utøve en vesentlig innflytelse. Tilknyttede selskap innarbeides etter egenkapitalmetoden. Konsernets andel av resultatet i et tilknyttet selskap er basert på resultat etter skatt i det tilknyttede selskapet med fradrag for eventuelle avskrivninger på merverdier som skyldes at kostpris på eierandelene var høyere enn den ervervede andel av bokført egenkapital. I resultatregnskapet er andel av resultatet i tilknyttet selskap vist under finansposter. I balansen vises eierandeler i tilknyttede selskaper under anleggsmidler.

Note 2 Salgsinntekt

	2016	2015
<i>Pr virksomhetsområde:</i>		
Salg av varer og tjenester	275 747 110	345 244 827
Leigeinntekter	110 929 484	107 599 694
Havbruk	32 123 470	29 097 039
Andre inntekter	1 622 251	6 590 062
Sum	420 422 315	488 531 622

Note 3 Lønnskostnad, antall ansatte, godtgjørelser, lån til ansatte mm

Lønnskostnad	2016	2015
Lønn	103 550 952	126 190 954
Folketrygdavgift	16 885 259	19 827 801
Pensjonskostnader	3 880 814	3 707 017
Aktiverte lønnskostnader	-669 201	-533 659
Andre ytelser	5 578 377	6 538 599
Sum	129 226 201	155 730 712

Datterselskapene i konsernet er pliktig til å ha tjenestepensjonsordning etter lov om obligatorisk tjenestepensjon. Pr 31.12 har selskapenes ansatte en ordning som tilfredsstiller kravene i denne loven.

Gjennomsnittlig antall ansatte 165 212



Noter til regnskapet 2016

KONSERNET INC INVEST AS

Ytelse til revisor:

Deloitte AS	2016
Revisjon	590 000
Revisjonsrelaterte tjenester	47 806

Note 4 Varige driftsmidler og immaterielle eiendeler

Materielle eiendeler

	Anlegg under utførelse	Tomter, bygn. og annen fast eiendom	Maskiner og anlegg	Skip, oppdrettsanlegg o.l.	Driftsløsøre inventar, verktøy o.l.	Sum
Anskaffelseskost 01.01.	14 588 859	1 163 080 280	290 144 493	1 847 235	42 226 047	1 511 886 914
Tilgang kjøpte driftsmidler	16 713 691	20 227 566	2 208 065	0	4 247 153	43 396 475
Avgang	0	24 085 246	1 481 444	0	697 946	26 264 636
Anskaffelseskost 31.12.	31 302 550	1 159 222 600	290 871 114	1 847 235	45 775 255	1 529 018 753
Oppskrevet før 01.01.	0	52 000 000	0	0	0	52 000 000
Akkumulerte avskrivninger 01.01.	0	394 239 196	169 799 782	1 601 362	35 132 254	600 772 594
Årets avskrivninger	0	37 264 030	21 423 782	155 288	2 039 300	60 882 400
Akkumulert avskrivninger på avgang	0	7 321 430	193 983	0	0	7 515 413
Avskrivninger, nedskrivninger 31.12	0	424 181 796	191 029 581	1 756 650	37 171 554	654 139 581
Bokført verdi pr. 31.12.	31 302 550	735 040 804	99 841 533	90 585	8 603 701	874 879 173

Herav finansiell leasing

73 195 030

Økonomisk levetid	0 - 45 år	10 - 20 år	10 - 15 år	3 - 10 år
Avskrivningsplan	Lineær	Lineær	Lineær	Lineær

Immaterielle eiendeler

	Goodwill	Konsesjoner rettigheter, patenter o.l.	Sum
Anskaffelseskost 01.01.	26 976 556	0	26 976 556
Anskaffelseskost 31.12.	26 976 556	0	26 976 556
Akkumulerte avskrivninger 01.01.	26 976 556	0	26 976 556
Avskrivninger, nedskrivninger og rev. ned. 31.12	26 976 556	0	26 976 556
Bokført verdi pr. 31.12.	0	0	0

Økonomisk levetid	12 år	5 år
Avskrivningsplan	Lineær	Lineær

Goodwill spesifisert pr. virksomhetsoppkjøp:

	Kostpris	Registrert verdi	Levetid
Norwegian Marine AS	-1 204 317	0	
Saga Fjordbase AS	23 719 467	0	12 år



Noter til regnskapet 2016

KONSERNET INC INVEST AS

Note 5 Datterselskap, tilknyttet selskap som inngår i konsernet

Firma	Ansk. tidspunkt	Forretningskontor	Stemmeandel	Eierandel
Fjord Base AS	27.11.85 - 28.03.89	Florø	100,00 %	100,00 %
INC Engineering AS	27.11.90	Florø	100,00 %	100,00 %
INC Support AS	2002	Florø	100,00 %	100,00 %
Norsk Contracting Partner AS	01.06.95 / 05.12.96	Florø	100,00 %	100,00 %
Saga Fjordbase AS	31.12.2001	Florø	100,00 %	100,00 %
Nonwegian Marine AS	01.01.2001	Florø	100,00 %	100,00 %
Trolleskjæret Næringsbygg AS*				
Havlandet Havbruk AS	16.05.00	Florø	99,25 %	99,25 %
Havlandet Marin Yngel AS	09.09.00	Florø	99,25 %	99,25 %
INC Vedlikehold AS	2003	Florø	100,00 %	100,00 %
Havlandet Forskningslaboratorium AS	2005	Florø	74,44 %	74,44 %
Meitill	2003/2009	Island	71,40 %	71,40 %
Botnaneset Industriselskap AS	09.06.99	Florø	46,25 %	92,50 %
Bremanger Kystturisme AS		Bremanger	47,60 %	72,50 %
Ski Evja AS	2007	Florø	50,00 %	50,00 %
SF Gass AS	2007	Gulen	50,00 %	50,00 %
Bravo Seafood AS*				

* Selskapet er solgt ut av konsernet i 2016.

	Bravo Seafood AS	Ski Evja AS	SF Gass AS	Bremanger Kystturisme AS	Botnaneset Industriselskap AS	Sum TS
Anskaffelseskost	302 000	55 000	1 025 000	253 750	17 635 000	19 270 750
Andel av egenkapital på kjøpstidspunkt	302 000	55 000	275 000	253 750	21 868 346	22 754 096
Goodwill / Badwill, ved kjøp	0	0	750 000	0	-4 233 346	-3 483 346
Inngående balanse 01.01.	2 039 090	633 187	0	0	28 689 496	31 361 773
Andel årets resultat	0	135 859	0	0	320 145	456 004
Andre endringer i løpet av året	-2 039 090	0	0	0	0	-2 039 090
Utgående balanse 31.12.	0	769 046	0	0	29 009 641	29 778 687

Note 6 Aksjer og andeler i andre foretak m.v.

	Ansk.kost	Balanseført verdi	Perioden resultatførte verdiendring	
Andre aksjer	994 000	187 000	-100 000	
Finansielle instrumenter vurdert til virkelig verdi etter regnskapsloven § 5-8				
	Anskaffelseskost	Eierandel	Balanseført verdi	Periodens resultatførte verdiendr.
Seamatech AS	1 950 000	15 %	-	-
Sum	1 950 000		-	-

Note 7 Varer

	2016	2015
Råvarer, annet materiell	2 245 446	2 043 175
Ferdigvarer	0	-
Sum	2 245 446	2 043 175



Noter til regnskapet 2016

KONSERNET INC INVEST AS

Note 8 Fordringer med løpetid lenger enn ett år

	2016	2015
Lån til tilknyttede selskap	2 830 000	2 830 000
Andre fordringer	1 071 432	1 125 864

Note 9 Egenkapital

	Aksje- kapital	Minoriteter	Annen EK	Sum
Egenkapital pr 1. januar	30 240 000	7 194 934	173 088 291	210 523 225
<i>Årets endring i egenkapital:</i>				
Årets resultat		1 217 683	63 816 879	65 034 562
Utbytte		-375 000	-20 000 000	-20 375 000
Direkte EK- justering tilknyttede selskaper			-190 265	-190 265
Omregningsdifferanser		695 789	1 613 501	2 309 290
Andre endringer		36 989	-179 022	-142 033
Egenkapital 31. desember	30 240 000	8 770 396	218 149 383	257 159 779

	2016	2015
Egenkapitalandel		
Egenkapital	24,8 %	20,2 %
Egenkapitalandel inkl aksjonærlån	28,4 %	23,7 %

Note 10 Pensjonskostnader, -midler og -forpliktelser

	2016	2015
Beregnete pensjonsforpliktelser	13 669 854	16 355 032
Pensjonsmidler (til markedsverdi)	12 565 151	15 557 557
Ikke resultatført virkning av estimatavvik	884 149	1 000 254
Periodisert arbeidsgiveravgift	158 182	162 013
Netto pensjonsforpliktelser	378 736	-40 765
Beregnet pensjonsforpliktelse knyttet til AFP	0	0
Netto pensjonsforpliktelser	378 736	-40 765

Økonomiske forutsetninger:

Diskonteringsrente	2,1 %	2,5 %
Forventet lønnsregulering/pensjonsøkning/G-regulering	2,25%/2,0%/2,0%	2,5%/2,3%/2,5%
Forventet avkastning på fondsmidler	3,0 %	3,3 %

Det er lagt til grunn en tilbøyelighet til uttak av ordningen på 30 - 50% ved beregning av pensjonsforpliktelsen.

Det er 9 rettighetshavende i ordningen. Som aktuarmessige forutsetninger for demografiske faktorer og avgang er lagt til grunn vanlig benyttede forutsetninger innen forsikring.

Note 11 Annen langsiktig gjeld

	2016	2015
<i>Gjeld som forfaller mer enn fem år etter regnskapsårets slutt, tnok.:</i>		
Annen langsiktig gjeld	33 674	34 140
Gjeld til aksjonærer	36 510	36 510
Gjeld til kredittinstitusjoner	217 839	333 097

Avdragsprofil langsiktig gjeld:

tnok	2017	2018	2019	2020	2021	Etter	Totalt
Avdrag per år:	59 311	55 550	98 722	71 705	72 254	217 839	575 381

Gjeld til aksjonærer og annen langsiktig gjeld er ikke hensyntatt i avdragsprofilen.



Noter til regnskapet 2016

KONSERNET INC INVEST AS

Note 12 Skattekostnad

	2016	2015
<i>Årets skattekostnad fremkommer slik:</i>		
Betalbar skatt	21 604 163	24 251 639
Endring i utsatt skatt	-3 921 855	-1 103 562
Skattekostnad ordinært resultat	17 682 308	23 148 077
2016		
<i>Spesifikasjon av skatteeffekt av midlertidige forskjeller:</i>		
Driftsmidler	851 302	4 892 201
Varer	-19 150	6 240
Fordringer	15 362	15 591
Pensjonsforpliktelse	-90 897	10 192
Gevinst tapskonto	645 635	1 631 526
Andre midlertidige forskjeller	-2 785 765	-3 249 889
Brutto utsatt fordel(-)/forpliktelse(+)	-1 383 513	3 305 861
Ikke balanseført utsatt skattefordel	1 920 000	2 250 000
Netto utsatt fordel(-)/forpliktelse(+) i balansen	536 487	5 555 861

Note 13 Pantstillelser og garantier m.v.

	2016	2015	
<i>Bokført gjeld som er sikret ved pant o.l.:</i>			
Langsiktig gjeld til kredittinstitusjoner	575 380 944	637 652 499	
Kortsiktig gjeld til kredittinstitusjoner (kassekreditt)	0	2 468 067	
Totalt	575 380 944	640 120 566	
<i>Bokført verdi av eiendeler stilt som sikkerhet for bokført gjeld:</i>			
Tomter, bygninger o.l.	746 925 060	748 961 862	
Maskiner o.l.	96 465 494	113 980 673	
Skip, oppdrettsanlegg o.l.	90 585	245 872	
Driftsløsøre, inventar o.l.	6 436 698	6 460 327	
Kundefordringer	36 980 992	43 019 005	
Totalt	886 898 829	912 667 739	
Kausjonsansvar	0	0	
Lånebetingelser:	Egenkapitalandel (inkl. aksjonærtån)	20 %	20 %

Note 14 Bankinnskudd, kontanter o.l.

Av likvider pr. 31.12 er 4,8 mnok bundne skattetrekksmidler.

Note 15 Offentlig tilskudd

Det er mottatt offentlig tilskudd til investeringer i 2009 og 2010. Investeringstilskuddene er periodisert og vil resultatføres i takt med avskrivningene av investeringene.

	2016	2015
Tilskudd til utbygging av LNG-anlegg	3 553 983	3 943 784
Investeringstilskudd fra Innovasjon Norge til utvidelse av oljebasen	8 000 000	9 000 000
Sum periodiserte tilskudd pr. 31.12	11 553 983	12 943 784
2016		
Investeringstilskudd	1 389 801	1 389 801
Offentlige tilskudd til FoU	0	
Sum inntektsførte tilskudd	1 389 801	1 389 801



Årsregnskap

2016

INC Invest AS



Resultatregnskap

INC INVEST AS

DRIFTSINNEKTER OG DRIFTSKOSTNADER	Note	2016	2015
Salgsinntekt		4 197 573	9 406 436
Sum driftsinntekter		4 197 573	9 406 436
Lønnskostnad	2, 12	9 072 570	8 926 591
Ordinær avskrivning	4	0	187 308
Annen driftskostnad	2	4 619 979	3 999 657
Sum driftskostnader		13 692 549	13 113 556
Driftsresultat		-9 494 976	-3 707 120
FINANSINNEKTER OG FINANSKOSTNADER			
Inntekt på investering i datterselskap		62 327 201	73 661 214
Negativ inntekt på investering i datterselskap		-1 492 977	-4 592 224
Renteinntekt fra foretak i samme konsern		578 722	671 703
Annen renteinntekt		35 326	33 632
Annen finansinntekt	8	11 396 174	0
Nedskrivning av finansielle anleggsmidler		100 000	100 000
Annen rentekostnad		2 188 788	2 732 693
Annen finanskostnad		0	469 053
Netto finansresultat		70 555 658	66 472 580
Ordinært resultat før skattekostnad		61 060 682	62 765 460
Skattekostnad på ordinært resultat	5	-2 728 423	-1 521 672
ÅRSRESULTAT		63 789 105	64 287 132
DISPONERINGER			
Overført fra annen egenkapital		-17 045 120	-18 981 858
Avsatt til fond for vurderingsforskjeller		60 834 224	69 068 990
Foreslått utbytte		20 000 000	20 000 000
Overført fra overkursfond		0	-5 800 000
Sum disponeringer		63 789 104	64 287 132

INC INVEST AS

Resultatregnskap



Balanse

INC INVEST AS

EIENDELER	Note	2016	2015
Anleggsmidler			
Immaterielle eiendeler			
Forskning og utvikling		1	1
Utsatt skattefordel	5	137 781	206 344
Sum immaterielle eiendeler		137 782	206 345
Varige driftsmidler			
Tomter, bygninger og annen fast eiendom	4	91 418	1
Sum varige driftsmidler		91 418	1
Finansielle anleggsmidler			
Investeringer i datterselskap	8	349 103 416	308 466 734
Investeringer i aksjer og andeler	9	0	2 039 091
Andre langsiktige fordringer		17 086 639	16 000 000
Sum finansielle anleggsmidler		366 190 055	326 505 825
Sum anleggsmidler		366 419 255	326 712 171
Omløpsmidler			
Fordringer			
Kundefordringer	6, 7	105 299	38 536
Andre kortsiktige fordringer	7, 13	44 665 870	38 561 323
Sum fordringer		44 771 169	38 599 859
Bankinnskudd, kontanter o.l.	11	28 041 797	478 905
Sum omløpsmidler		72 812 966	39 078 764
SUM EIENDELER		439 232 221	365 790 934

INC INVEST AS

Balanse

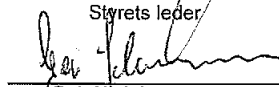


Balanse


INC INVEST AS


EGENKAPITAL OG GJELD	Note	2016	2015
Egenkapital			
Innskutt egenkapital			
Aksjekapital	3	30 240 000	30 240 000
Sum innskutt egenkapital		30 240 000	30 240 000
Opptjent egenkapital			
Fond for vurderingsforskjeller	8, 9	197 803 391	173 303 400
Annen egenkapital		22 202 540	1 560 635
Sum opptjent egenkapital		220 005 931	174 864 035
Sum egenkapital	10	250 245 931	205 104 035
Gjeld			
Avsetning for forpliktelser			
Pensjonsforpliktelser	12	15 994	8 788
Andre avsetninger for forpliktelser	8	0	536 011
Sum avsetninger for forpliktelser		15 994	544 799
Annen langsiktig gjeld			
Gjeld til kredittinstitusjoner	6, 13	1 575 000	3 675 000
Øvrig langsiktig gjeld	6	36 510 608	36 510 608
Sum annen langsiktig gjeld		38 085 608	40 185 608
Kortsiktig gjeld			
Gjeld til kredittinstitusjoner	6, 13	0	2 468 067
Leverandørgjeld	7	1 156 969	449 597
Betalbar skatt	5	0	3 799
Skyldige offentlige avgifter		1 186 265	775 127
Foreslått utbytte	10	20 000 000	20 000 000
Annen kortsiktig gjeld	7, 13	128 541 452	96 259 902
Sum kortsiktig gjeld		150 884 686	119 956 492
Sum gjeld		188 986 288	160 686 899
SUM EGENKAPITAL OG GJELD		439 232 220	365 790 934


Knud Lorenzen
Styrets leder



Geir K. Johannessen
Styremedlem/daglig leder

Florø, 30.03.2017
Styret i INC INVEST AS


Per A. Nødseth
Styremedlem


Gunvor Igland
Styremedlem


Oddgeir R. Igland
Styremedlem


Harald Normann Ynnesdal
Styremedlem

INC INVEST AS

Balanse



Kontantstrømoppstilling

INC Invest AS

	2016	2015
KONTANTSTRØMMER FRA OPERASJONELLE AKTIVITETER:		
Ordinært resultat før skattekostnad	61 060 682	62 765 460
Periodens betalte skatt	-3 799	0
Avskrivninger	0	187 308
Pensjonskostnad uten kontanteffekt	7 206	-70 905
Poster klassifisert som investerings- eller finansieringsaktiviteter	-72 130 398	-68 968 990
Endring i kundefordringer	-66 763	3 678 481
Endring i leverandørgjeld	707 372	-745 565
Endring i andre omløpsmidler og andre gjeldsposter	1 533 325	-861 556
Netto kontantstrømmer fra operasjonelle aktiviteter	-8 892 375	-4 015 767
KONTANTSTRØMMER FRA INVESTERINGSAKTIVITETER:		
Utbetalinger ved kjøp av varige driftsmidler	-91 418	0
Innbetalinger ved salg av finansielle anleggsmidler	27 355 020	0
Utbetalinger ved kjøp av finansielle anleggsmidler	-9 100 000	-300 000
Netto endring andre finansielle anleggsmidler	2 500 000	6 230 000
Netto kontantstrøm fra investeringsaktiviteter	20 663 602	5 930 000
KONTANTSTRØMMER FRA FINANSIERINGSAKTIVITETER:		
Utbetalinger ved nedbetaling av langsiktig gjeld	-2 100 000	-2 100 000
Netto endring konsernkontoordning	13 614 692	31 273 301
Netto endring i kassekreditt	-2 468 067	-25 257 559
Utbetalinger av utbytte	-20 000 000	-9 300 000
Innbetalinger av utbytte	21 000 000	247 200
Innbetaling av konsernbidrag	15 810 013	14 078 401
Utbetaling av konsernbidrag	-10 064 973	-10 953 171
Netto kontantstrøm fra finansieringsaktiviteter	15 791 665	-2 011 828
Netto endring i bankinnskudd, kontanter og lignende	27 562 892	-97 595
Beholdning av bankinnskudd, kontanter og lignende pr 01.01.	478 905	576 500
Beholdning av bankinnskudd, kontanter og lignende pr 31.12.	28 041 797	478 905



Noter til årsregnskapet 2016

INC Invest AS

Note 1 Regnskapsprinsipper

Årsregnskapet er satt opp i samsvar med regnskapsloven av 1998. Regnskapsprinsippene beskrives nedenfor.

Generelle inntekts- og kostnadsføringsprinsipper

Regnskapet bygger på de lovbestemte grunnleggende regnskapsprinsipper og god regnskapskikk.

Inntekt resultatføres når den er opptjent, normalt på leveringstidspunktet ved salg av varer og tjenester. Driftsinntekter er fratrukket merverdiavgift, rabatter og bonuser.

Utgifter sammenstilles med og kostnadsføres samtidig med de inntekter utgiftene kan henføres til. Utgifter som ikke kan henføres direkte til inntekter kostnadsføres når de påløper.

Kjøp og salg i utenlandsk valuta er registrert til valutakursen på transaksjonstidspunktet.

Hovedregel for vurdering og klassifisering av eiendeler og gjeld

Eiendeler bestemt til varig eie eller bruk er klassifisert som anleggsmidler. Andre eiendeler er klassifisert som omløpsmidler. Fordringer som skal tilbakebetales innen et år er klassifisert som omløpsmidler. Ved klassifisering av kortsiktig og langsiktig gjeld er tilsvarende kriterier lagt til grunn.

Anleggsmidler vurderes til anskaffelseskost, men nedskrives til virkelig verdi når verdifallet forventes ikke å være forbigående. Anleggsmidler med begrenset økonomisk levetid avskrives planmessig.

Omløpsmidler vurderes til laveste av anskaffelseskost og virkelig verdi.

Aksjer og andeler i tilknyttet selskap og datterselskap

Investeringer i datterselskap og tilknyttede selskaper innarbeides etter egenkapitalen. Selskapets andel av resultatet i underliggende datter og tilknyttede selskaper er basert på resultat etter skatt med fradrag for eventuelle avskrivninger på merverdier som skyldes at kostpris på eierandelene var høyere enn den ervervede andel av bokført egenkapital. I resultatregnskapet er andel av resultatet vist under finansposter. I balansen vises eiendelene under anleggsmidler.

Andre anleggsaksjer og andeler

Anleggsaksjer og mindre investeringer i ansvarlige selskaper og kommandittselskaper, hvor selskapet ikke har betydelig innflytelse, balanseføres til anskaffelseskost. Investeringene blir nedskrevet til virkelig verdi dersom verdifallet ikke er forbigående. Mottatt utbytte og andre overskuddsutdelinger fra selskapene inntektsføres som annen finansinntekt.

Fordringer

Kundefordringer og andre fordringer oppføres til pålydende etter fradrag for avsetning til forventet tap. Avsetning til tap gjøres på grunnlag av en individuell vurdering av de enkelte fordringer.

Bankinnskudd, kontanter o.l.

Bankinnskudd, kontanter ol. inkluderer kontanter, bankinnskudd og andre betalingsmidler med forfallsdato som er kortere enn tre måneder fra anskaffelse.

Pensjoner

Selskapet har lukket den ytelsesbaserte pensjonsordningen i 2007 og etablert ny innskuddsbasert pensjonsordning. Ordningen tilfredsstiller vilkårene i lov om obligatorisk tjenstepensjon.

Skatter

Skattekostnaden sammenstilles med regnskapsmessige resultat før skatt. Skatt knyttet til egenkapitaltransaksjoner, for eksempel konsernbidrag, føres mot egenkapitalen.

Skattekostnaden består av betalbar skatt (skatt på årets direkte skattepliktige inntekt) og endring i netto utsatt skatt. Skattekostnaden fordeles på ordinært resultat og resultat av ekstraordinære poster i henhold til skattegrunnlaget. Utsatt skatt og utsatt skattefordel er presentert netto i balansen.



Noter til årsregnskapet 2016

INC Invest AS

Offentlige tilskudd

Investeringsstilskudd bruttoføres og resultatføres i takt med avskrivningen av investeringen. Mottatt driftstilskudd føres mot den kostnads- eller inntektspost tilskuddet relaterer seg til.

Konsernkonto

INC Invest AS etablert en konsernkontoordning gjennom konsernets hovedbankforbindelse Sparebanken Sogn & Fjordane.

I tillegg til INC Invest AS er følgende selskaper medforpliktet etter avtalen:

Fjord Base AS, Saga Fjordbase AS, INC Engineering AS, INC Support AS, Norsk Contracting Partner AS, Norwegian Marine AS, INC Vedlikehold AS.

Det enkelte datterselskaps innskudd eller trekk på morselskapets samlede trekklimit er presentert som hhv kortsiktig konsernfordring eller kortsiktig konserngjeld i selskapsregnskapene.

Tilsvarende er selskapets andel av konsernets langsiktige lån fra hovedbankforbindelsen presentert som øvrig langsiktig gjeld.

I morselskapet INC Invest AS er presentasjonen også brutto, dvs innskudd eller trekk i det enkelte datterselskap er presentert som hhv kortsiktig konserngjeld eller kortsiktig konsernfordring.

Note 2 Lønnskostnad, antall ansatte, godtgjørelser, lån til ansatte mm

Lønnskostnad:	2016	2015
Lønn	7 254 155	6 905 482
Folketrygdavgift	1 168 782	1 168 371
Pensjonskostnader	476 439	619 877
Andre ytelser	173 195	232 862
Sum	9 072 570	8 926 591

Ansatte:	2016	2015
Menn	4,0	4,0
Kvinner	-	0,5
Sum	4,0	4,5

Ytelser til ledende personer:	Daglig leder	Styret
Lønn	1 447 547	1 150 667
Annen godtgjørelse	212 596	0
Sum	1 660 143	1 150 667

Det er ikke ytt lån eller stilt annen sikkerhet til fordel for ansatte, styret eller nærstående til disse.

Foretaket er pliktig til å ha tjenestepensjonsordning etter lov om obligatorisk tjenestepensjon og har pensjonsordning som tilfredsstiller kravene i denne loven.

Ytelse til revisor:

Deloitte AS	2016	2015
Lovpålagt revisjon	112 000	112 000
Revisjonsrelaterte tjenester:		
- Annen regnskapsbistand		
- Andre revisjonsrelaterte tjenester	22 162	6 390



Noter til årsregnskapet 2016
INC Invest AS

Note 3 Aksjekapital og aksjonærinformasjon

Aksjekapitalen :	Antall	Pålydende	Bokført
Ordinære aksjer	4 200	7 200	30 240 000
Sum			

		Eier	Stemme
Semi AS	2 100	50,0 %	50,0 %
West Industri Service Holding AS	2 100	50,0 %	50,0 %
Totalt antall aksjer	4 200	100,0 %	100,0 %

Aksjer eiet gjennom indirekte eierskap av medlemmer i styret:

Navn	Verv	Eier andel	Stemme andel
Per A. Nødseth	Styremedlem	50,0 %	50,0 %
Oddgeir R. Igland	Styremedlem	50,0 %	50,0 %

Note 4 Varige driftsmidler

	Tomter/ Bygninger o.l
Anskaffelseskost 01.01.	538 004
Tilgang kjøpte driftsmidler	91 418
Anskaffelseskost 31.12.	629 422
Akkumulerte avskrivninger 01.01.	538 004
Årets avskrivninger	0
Akkumulerte avskrivninger 31.12.	538 004
Bokført verdi pr. 31.12.	91 418
Økonomisk levetid	1 - 25 år
Avskrivningsplan	Lineær

Note 5 Skattekostnad og utsatt skattefordel/-forpliktelse

Årets skattekostnad fremkommer slik:	2016	2015
Betalbar skatt av konsernbidrag	-2 796 985	-1 551 161
Betalbar skatt alm.inntekt	0	3 799
Endring i utsatt skatt	68 563	25 690
Skattekostnad	-2 728 422	-1 521 672
Spesifikasjon av skatteeffekten av midlertidige forskjeller:	2016	2015
Driftsmidler	-119 975	-187 118
Gevinst- og tapskonto	-13 968	-17 029
Pensjonspremie/- forpliktelse	-3 839	-2 197
Netto utsatt skattefordel(-)/forpliktelse(+) i balansen	-137 781	-206 344



Noter til årsregnskapet 2016
INC Invest AS

Note 6 Langsiktig gjeld, pantstillelser og garantier m.v.

Gjeld som forfaller mer enn fem år etter regnskapsårets slutt (tnok):	2016	2015
Aksjonærlån	36 510	36 510
Gjeld til kredittinstitusjoner	0	0

Aksjonærlån inngår ikke avdragsprofilen for langsiktig gjeld

Avdragsprofil på langsiktig gjeld til kredittinstitusjoner:

År	2018	2019	2020	2021	2022	Totalt
(tnok):	1 575	0	0	0	0	1 575

Bokført gjeld som er sikret ved pant o.l.:	2016	2015
Langsiktig gjeld til kredittinstitusjoner	1 575 000	3 675 000
Kortsiktig gjeld til kredittinstitusjoner (kassekreditt)	0	2 468 067
Sum	1 575 000	6 143 067

Bokført verdi av eiendeler i INC Invest AS stilt som sikkerhet for gjeld:	2016	2015
Kundefordringer	105 299	38 536
Sum	105 299	38 536

Det enkelte datterselskap som er medforpliktet etter avtalen har stilt eiendeler som sikkerhet for konsernets samlede trekkrettighet. Det er tatt pant i kundefordringer (factoring) i samtlige selskaper. I Fjordbase AS og Saga Fjordbase AS er det i tillegg til kundefordringer tatt pant løsøre og fast eiendom. Nærmere opplysninger om sikkerhetsstillelse er oppgitt i det enkelte selskapsregnskap.

Note 7 Mellomværende med selskap i samme konsern m.v.

	Kundefordringer		Andre fordringer	
	2016	2015	2016	2015
Foretak i samme konsern	28 625	19 785	60 274 332	53 017 491
Sum	28 625	19 785	60 274 332	53 017 491

	Leverandørgjeld		Annen gjeld	
	2016	2015	2016	2015
Foretak i samme konsern	783 302	299 206	127 782 004	95 348 230
Sum	783 302	299 206	127 782 004	95 348 230

Note 8 Datterselskap, tilknyttet selskap m.v.

Firma	Anskaff. tidspkt	Forr. kontor	Eier andel	Stemme andel
Trolleskjæret Næringsbygg AS	27.11.1990	FLORØ	0,00 %	0,00 %
Fjord Base AS	27.11.85 - 28.03.89	FLORØ	100,00 %	100,00 %
Meitill ehf	30.12.2016	ISLAND	69,87 %	69,87 %
Norsk Contracting Partner AS	01.06.95 - 05.12.96	FLORØ	100,00 %	100,00 %
INC Vedlikehold AS	09.2003	FLORØ	100,00 %	100,00 %
INC Engineering AS	27.11.1990	FLORØ	100,00 %	100,00 %
INC Support AS	2015	FLORØ	100,00 %	100,00 %
Havlandet Havbruk AS	05.2000	FLORØ	99,25 %	99,25 %
Saga Fjordbase AS	2001	FLORØ	50,00 %	50,00 %
Norwegian Marine AS	01.06.2007	FLORØ	100,00 %	100,00 %



Noter til årsregnskapet 2016
INC Invest AS

Selskaper regnskapsført etter egenkapitalmetoden	Trolleskjæret Næringsbygg		Meitill ehf	Norsk Contracting Partner AS
	AS	Fjord Base AS		
Selskapets aksjekapital	100 000	24 900 000	100 000	1 000 000
Antall aksjer	100	3 000	100	1 000
Opprinnelig anskaffelseskost*	120 000	17 199 411	15 296 385	800 000
Anskaffelseskost pr. 31.12 **	360 774	46 806 762	15 296 385	1 654 091
Inngående balanse 01.01	4 919 754	239 332 865	-	1 615 055
Andel årets resultat	-	53 856 258	-	(466 307)
Overføringer til/fra selskapet (utbytte, konsernbidrag)	-	(5 983 051)	-	478 765
Andre endringer i løpet av året	(4 919 754)	-	15 296 385	-
Utgående balanse 31.12	-	287 206 072	15 296 385	1 627 513

* Opprinnelig kostpris ved kjøp inn til konsernet ** Kostpris ved innføring av EK metode 1.1.2014 samt økning etter dette.

Selskaper regnskapsført etter egenkapitalmetoden	INC vedlikehold		INC Engineering	INC Support
	AS	AS	AS	AS
Selskapets aksjekapital	1 900 000	1 700 000	1 200 000	
Antall aksjer	19 000	4 250	100 000	
Opprinnelig anskaffelseskost*	3 056 375	1 850 000	1 000 000	
Anskaffelseskost pr. 31.12 **	3 963 076	4 381 875	1 373 201	
Inngående balanse 01.01	23 335 726	3 181 677	797 541	
Andel årets resultat	2 631 306	(242 784)	35 089	
Overføringer til/fra selskapet (utbytte, konsernbidrag)	(24 503 449)	316 305	-	
Andre endringer i løpet av året	1 467 160	-	-	
Utgående balanse 31.12	2 930 743	3 255 198	832 630	

* Opprinnelig kostpris ved kjøp inn til konsernet ** Kostpris ved innføring av EK metode 1.1.2014 samt økning etter dette.

Selskaper regnskapsført etter egenkapitalmetoden	Havlandet	Saga	Norwegian
	Havbruk AS	Fjordbase AS	Marine AS
Selskapets aksjekapital	6 650 000	20 000 000	849 320
Antall aksjer	6 600	1 000	84 932
Opprinnelig anskaffelseskost*	6 626 000	74 212 601	2 786 304
Anskaffelseskost pr. 31.12 **	-	74 212 600	3 612 034
Inngående balanse 01.01	(536 011)	30 739 440	4 544 676
Andel årets resultat	(322 291)	5 711 155	(461 595)
Overføringer til/fra selskapet (utbytte, konsernbidrag)	2 763 666	(4 875 000)	390 925
Andre endringer i løpet av året	(91)	-	-
Utgående balanse 31.12	1 905 273	31 575 595	4 474 006

* Opprinnelig kostpris ved kjøp inn til konsernet ** Kostpris ved innføring av EK metode 1.1.2014 samt økning etter dette.

Bokført verdi aksjer i datterselskap 31.12 - positive verdier	349 103 416
Bokført verdi aksjer i datterselskap 31.12 - negative verdier	0
Anskaffelseskost	151 300 024
Fond for vurderingsforskjeller	197 803 391



Noter til årsregnskapet 2016 INC Invest AS

Note 9 Aksjer og andeler i andre foretak m.v.

	Anskaff. kost	Balanseført verdi
<i>Anleggsmidler:</i>		
Andre aksjer	7 000	0
Fjord Invest Sørvest AS	700 000	0
Sum	707 000	0
Anskaffelseskost ved innføring av EK metoden 1.1.2014		
Fond for vurderingsforskjeller		0

Note 10 Endring i egenkapital

	Aksje kapital	Fond for vurderings- forskjeller	Annen egenkap.	Sum
Egenkapital 1.1.	30 240 000	173 303 400	1 560 635	205 104 035
<i>Årets endringer:</i>				
Årets resultat		60 834 224	2 954 880	63 789 104
Netto avgitt/mottatt konsernbidrag		-8 390 955	8 390 955	0
Avsatt utbytte			-20 000 000	-20 000 000
Utbytte fra datterselskap		-23 000 000	23 000 000	0
Avgang aksjer etter Ek metoden		-6 296 070	6 296 070	0
Agio EK-metoden og andre justeringer		1 352 793	0	1 352 793
Egenkapital 31.12	30 240 000	197 803 390	22 202 540	250 245 931

Note 11 Bankinnskudd, kontanter o.l.

Bankinnskudd, kontanter o.l. omfatter bundne skattetrekksmidler med kr 797.894

Note 12 Pensjonskostnader, -midler og -forpliktelser

	2016 Midler >forpliktelser	2015 Midler >forpliktelser
Beregnete pensjonsforpliktelser	7 454 743	6 816 137
Pensjonsmidler (til markedsverdi)	-7 116 565	-6 484 275
Ikke resultatført virkning av estimatavvik	-369 867	-369 867
Periodisert arbeidsgiveravgift	47 683	46 793
Netto pensjonsmidler / pensjonsforpliktelse	15 994	8 788

Økonomiske forutsetninger:

Diskonteringsrente	2,5 %	2,5 %
Forventet lønnsregulering/pensjonsøkning/G-regulering	2,5% / 2,3% / 2,5%	2,5% / 2,3% / 2,5%
Forventet avkastning på fondsmidler	3,3 %	3,3 %
Forventet turnover	1,0 %	1,0 %

Selskapet har lukket den ytelsesbaserte pensjonsordningen i 2007 og etablert ny innskuddsbasert pensjonsordning. Ordningen tilfredsstiller vilkårene i lov om obligatorisk tjenestepensjon.

4 ansatte er i den ytelsesbaserte pensjonsordningen og utgjør selskapets pensjonsforpliktelse.



Noter til årsregnskapet 2016

INC Invest AS

Note 13 Konsernfinansiering

Lånebetingelser:

Låneavtalen med banken forutsetter at konsernet har en egenkapitalandel på minimum 20%. Aksjonærlån regnes i denne sammenheng som egenkapital.

Konsernkonto:

Oversikt over innskudd(+)/trekk(-) av total limit på kassekreditt pr 31.12, pr selskap	2016	2015
INC Invest AS	-71 654 046	-86 611 512
Fjord Base AS	75 518 842	52 043 026
Saga Fjordbase AS	14 160 377	29 944 351
INC Engineering AS	2 743 557	-154 656
INC Support AS	486 192	-455 565
Norsk Contracting Partner AS	506 657	-529 591
Norwegian Marine AS	2 323 599	1 720 060
INC Vedlikehold AS	3 158 725	1 575 820
SUM	27 243 903	-2 468 067

Trekkramme:

Konsernet har en samlet trekkrettighet på inntil NOK 50 millioner.



Styrets Årsberetning 2016 – INC Invest AS

INC INVEST AS

Organisasjonsnummer 936 032 370

ÅRSBERETNING FOR DRIFTSÅRET 2016

Virksomhetens art

INC Invest AS er morselskap for hel – eller deleide datterselskaper i INC-konsernet. Operative funksjoner er lagt til datterselskapene. Selskapet utøver koordinerende konsernfunksjoner innenfor strategiutvikling, økonomistyring, finansiering, forsikring, markedsutvikling, merkevarebygging og samfunnskontakt. Selskapet driver sin virksomhet fra kontorlokaler på Fjord Base, Botnaneset i Florø.

Aksjekapitalen i INC Invest AS er KR. 30.240.000,- fordelt på 4.200 aksjer pålydende KR. 7.200,-

Aksjene er fordelt slik:

	Antall aksjer	Eierandel
SEMI AS	2100	50,0 %
West Industri Service Holding AS	2100	50,0 %

Oddgeir Igland og Per A. Nødseth er medlemmer av styret i INC Invest AS, og eier hver gjennom indirekte eierskap 50 % av aksjene i INC Invest AS.

Redegjørelse for forretningsområdene

INC-konsernet inndeler sin virksomhet i følgende forretningsområder:

- Logistikk/Oljerelatert
- Eiendom
- Vedlikehold
- Tekniske tjenester
- Havbruk

Selskapene i INC-gruppen som ikke er en del av INC-konsernet inngår i forretningsområdet Tekniske tjenester, og driver sin virksomhet i nært samarbeid med konsernselskapene.

Den oljerelaterte virksomheten er det største virksomhetsområdet i konsernet, og hovedaktiviteten består av å levere tjenester innen base- og logistiktjenester som en del av forsyningen til installasjoner på Tampen-området i Nordsjøen, samt til lete- og boreoperasjoner i nordlige Nordsjø. Virksomhetsområdet innbefatter Saga Fjordbase AS med 50 egne ansatte og ca. 30 årsverk innleid fra Florølandet Transportarbeiderlag.

Saga Fjordbase AS ble etablert i 2000 som følge av at Saga Petroleum / Norsk Hydro, gjennom en virksomhetsoverdragelse, overførte den tidligere logistikkavdelingen i Saga Petroleum til et nystartet selskap som også fikk tillagt alle operative basefunksjoner i Fjord Base AS. Dette selskapet utgjør en del av driftsorganisasjonen til Snorre-feltet.



Styrets Årsberetning 2016 – INC Invest AS

Virksomhetsområdet hadde i 2016 en omsetning på kr. 180 mill., mot kr. 258,4 mill. i 2015. Selskapet mistet i løpet av 2015 flere av kontraktene for hovedkunden Statoil, og det har i tillegg i 2016 vært generelt lavere aktivitet innenfor de fleste avdelinger. Virksomheten innenfor avdeling Tekniske tjenester ble i 2016 overført til eget selskap i Konsernet. Driftsresultatet i 2016 ble kr. 16,1 mill. mot kr. 29,1 mill. i 2015. Driftsmarginen ble redusert fra 11,3% i 2015 til 9,2 % i 2016.

Resultat før skatt i 2016 ble kr. 14,9 mill. mot kr. 26,5 mill. i 2015. Tilsvarende ble resultatmargin for 2016 8,2% mot 10,3% i 2015.

Resultatet for Saga Fjordbase i 2016 var preget av at selskapet har brukt tid på å tilpasse organisasjonen til den reduserte aktiviteten i næringen generelt, og på Fjord Base spesielt.

Selskapet jobber fremdeles med en rekke kostnadsreduserende tiltak for å tilpasse selskapet det nye aktivitetsbildet og forbedre konkurransekraften.

Virksomhetsområdet **Eiendom** driver i hovedsak med utbygging og utleie av kontorer, lokaler til lager og produksjon samt utendørs lagerareal på forsyningsbasen Fjord Base på Botnaneset i Florø.

Området består av selskapet Fjord Base AS med 7 ansatte. Alle aksjene i selskapet Trolleskjæret Næringsbygg AS ble i 2016 solgt til SFE.

Omsetningen i Fjord Base ble redusert med 5 % i 2016, til 162,3 mill. Reduksjonen skyldes at det har vært noe mer ledige arealer innendørs og utendørs enn tidligere perioder, samt en del mindre viderefakturerer av innkjøpte varer og tjenester på vegne av leietakere. Dette er omsetning som i liten grad påvirker resultatet i selskaper. Driftsresultatet for 2016 endte på kr. 81,3 mill. noe som er en reduksjon på kr. 1,5 mill. fra 2015. Netto finansresultat ble kr. -11,2 mill. (kr. -9,1 mill.) og Resultat før skatt kr. 70,0 mill. (kr. 73,7 mill.).

Vedlikeholdsområdet sin hovedaktivitet består av å levere vedlikeholdstjenester til Industrikunder.

INC Vedlikehold leverer tjenester innenfor vedlikehold av Subsea-materiell, og har 6 ansatte. Aktiviteten blir delvis utført i kundens lokaler, men det er inngått leieavtale med Engie om leie av verkstedfasiliteter i bygg 62. Selskapet har i 2016 hatt primært aktivitet knyttet til et prosjekt for Statoil, i tillegg til utleie av personell til andre selskaper. Det blir vurdert om en skal etablere et samarbeid med andre aktører innenfor dette området.

INC Invest eier 69,87 % av aksjene i Meitill ehf. på Island. Meitill ehf. eier alle aksjer i selskapet GT Tækni ehf. Meitill ble stiftet i desember 2009 sammen med sentrale ledere i GT Tækni, og leverer vedlikeholdstjenester til kunder i området rundt Grundartangi og Reykjavik, mens datterselskapet GT Tækni har levering av vedlikeholdstjenester til Elkem Iceland Alloys som sin hovedvirksomhet. Meitill og GT Tækni hadde ved utgangen av 2016 52 ansatte.

Meitill fikk en omsetning på MISK 708,5 i 2016, en reduksjon på 2,5 % ift. 2015. Driftsmarginen ble 5,7 %, en økning fra 4,8 % i 2015. Resultat før skatt ble MISK 22,9, en økning på MISK 0,2 fra 2015. Omregning fra ISK til KR. er gjort med en kurs på 13,09 pr. 31.12.2016. Tilsvarende kurs 31.12.2015 var 14,69.



Styrets Årsberetning 2016 – INC Invest AS

Forretningsområdet **Tekniske tjenester** består av selskapene Norsk Contracting Partner AS, INC Engineering AS og Norwegian Marine AS.

Omsetningen innenfor dette forretningsområdet i Konsernet i 2016 var kr. 13,2 mill., som er en reduksjon på kr. 6,9 mill. fra 2015. Dette skyldes primært effekter av avvikling av driften i INC Engineering i 2015. Alle selskapene hadde negativ driftsmargin i 2016, og samlet negativt driftsresultat ble kr. 1,6 mill.

Forretningsområdet **Havbruk** består av morselskapet Havlandet Havbruk AS, et produksjonsselskap for marin yngel/settefisk (Havlandet Marin Yngel AS) og et selskap som leverer analyser og laboratorietjenester til marin sektor (Havlandet Forskningslaboratorium AS)

Morselskapet Havlandet Havbruk har ingen faste ansatte, og leier inn eksterne ressurser etter behov. Selskapet har i 2016 brukt en del ressurser på et prosjekt for å vurdere muligheten for et landbasert anlegg for produksjon av laks på Fjord Base. Det er utarbeidet et prospekt som et eksternt konsultentselskap har sendt ut i markedet, og det har vært en del interesse fra investorer i inn- og utland for prospektet.

Selskapet Havlandet Marin Yngel AS har siden etableringen i 2000 i stor grad drevet med forskning og utvikling for å kunne produsere en yngel / settefisk av torsk som har tilstrekkelig god kvalitet. Dette arbeidet har vært og er fremdeles vanskelig og omfattende, og aktiviteten knyttet til dette ble i stor grad lagt på is i 2015. Selskapet inngikk i midten av 2015 ett samarbeid med Sunnfjord Rensefisk AS om produksjon av arten berggylt. Bruk av rensefisk/ berggylt er et miljø- og fiskevelferdsmessig godt alternativ i kampen mot lakselus da fisken kan gå i lag med laksen og lever av å spise lakselus. Sunnfjord Rensefisk AS har leid anlegg og bemanning fra HMY, og har tatt den biologiske og økonomiske risikoen knyttet til produksjonen. Sunnfjord Rensefisk AS sa opp avtalen med HMY i desember 2016, og selskapet ble kjøpt opp av SalMar ASA. HMY og SalMar har inngått avtale fra og med 1.mars 2017 om videreføring av produksjonen av berggylt ved anlegget, med varighet ut 2019.

Erfaringene med produksjon av berggylt er at det er komplisert og utfordrende, og det er avdekket flere problemstillinger enn forventet. I avtalen med SalMar er det åpnet opp for at det investeres mellom kr. 12-15 mill. på anlegget for å fjerne flaskehalsen som har gitt lavere produksjonskapasitet enn forventet.

Havlandet Forskningslaboratorium AS har hatt god aktivitet gjennom hele 2016, med fremdeles høyt volum og god etterspørsel etter analyser og godkjenning av medisinfôr. Det blir også arbeidet aktivt med å etablere produkter og kunder innenfor andre bransjer enn havbruk. Kontrakten mot Skretting er terminert, og vil bli avsluttet høsten 2017. Denne kontrakten har utgjort ca. 30% av omsetningen i selskapet, og det vil bli arbeidet med å finne nye kunder som kan erstatte denne.

Samlet sett har området Havbruk et positivt resultat før skatt på kr. 0,6 mill. Dette er noe lavere enn foregående år, noe som primært skyldes høyere kostnader i morselskapet.



Styrets Årsberetning 2016 – INC Invest AS

HMS for INC Konsernet

Innenfor HMS-K området opereres det med felles oppfølging og statistikker for selskapene i INC Konsernet og INC Gruppen.

Oppsummert HMS-statistikk for 2016:

	2016	2015
Sykefravær	6,65 %	5,36%
Fraværsskader	5	4
Medisinsk behandlingsskader	2	0
Førstehjelpsskader	0	1
Miljøskader	2	0
HMS tilløp	146	136
K-hendelser	485	672
SUM HMS/K-hendelser	657	869
Timer (i 1000)	257,7	323,0
H-verdi	19,4	12,4
H2-verdi	27,2	12,4
Alvorlige hendelser	2	4
Kritiske hendelser	1	0

Personskader og H-verdier:

Antall registrerte og rapporterte personskader (fraværsskader, medisinske behandlings-skader og førstehjelpsskader) viser i 2016 en oppgang i forhold til året før.

Ettersom timer utført er redusert med 20%, er utviklingen i H-verdiene også negative. Trendutviklingen for H1 og H2-verdien (fraværsskadefrekvensen) er ikke tilfredsstillende og denne har siden 2013 vært stigende.

Av de 5 fraværsskadene var 4 av disse i Saga Fjordbase og 1 i Havlandet Forskningslaboratorium. De fleste personskadene er av mindre alvorlighetsgrad. Alle personskader er imidlertid uønsket, og det arbeides og må fortsatt arbeides målrettet hver dag for å hindre slike hendelser.

Alvorlige og kritiske hendelser:

I 2016 ble det rapportert inn 1 kritisk hendelse og 2 alvorlige hendelser, alle i Saga Fjordbase. Dette er hendelser som enten har gitt et alvorlig eller kritisk utfall eller som kunne ved mindre endrede omstendigheter, gitt høyere risiko.

Vårt overordnede mål er at verken alvorlige eller kritiske hendelser skal forekomme, og nullvisjonen ligger fortsatt i vår HMSK «grunnmur».

Hendelsesrapportering:

Hendelsesrapporteringen viser nå for 3. året på rad en klar nedgang i antall registrerte rapporter. Utførte timer har også samtidig hatt en nedgang i den samme perioden, men ikke så klart som nedgangen i hendelser. Det er spesielt i Saga Fjordbase, som har stått for hovedmengden av avvik rapportert, vi ser en klar negativ trend. Antallet utførte timer i SF viser de siste årene en vesentlig større nedgang enn snittet for INC gruppen. Innføringen av A-standard i Saga Fjordbase er en vesentlig grunn for reduksjonen, men også fokus ifm. de siste års «nedgangstider» innen oljenæringen, må kanskje ta noe av «skylden» for lavere rapportering



Styrets Årsberetning 2016 – INC Invest AS

Sykefravær:

Sykefraværet har vist de siste 4 årene en økende tendens. I 2016 ble sykefraværet (egenmeldt og legemeldt) registrert til 6,65%. Det er sykefravær utover 16 dager som utgjør hoveddelen av det totale sykefraværet, mens korttids sykefravær og egenmeldinger er forholdsvis moderat. Målsetningen er at sykefraværet skal være under 4%, og det er derfor satt i gang tiltak i samarbeid med bedriftshelsetjenesten for å sette fokus på forebyggende tiltak. Flere av bedriftene i INC er IA-bedrifter eller arbeider i tråd med IA-avtalen. Dette betyr fokus på både forebygging og tilrettelegging i sykefraværarbeidet.

Timer utført:

Antall timer (arbeidet tid) som ble utført i 2016 viser en nedgang sammenlignet med 2015. Den generelle nedgangen i aktivitet innen oljenæringen er hovedårsaken. Timer utført i 2016 er 20% lavere enn i 2015.

Ytre Miljø:

Arbeidet med det ytre miljø er i INC gruppen, som ellers i samfunnet, i fokus. Det arbeides kontinuerlig med å hindre akutte og uforutsette utslipp. I 2016 ble det registrert to utslipp, men i de 3 foregående årene var det ikke registrert slik utslipp.

Miljøaspekter som avfallssortering og –minimering og reduksjon i bruk av energi (både fossilt brensel og strøm) er for INC viktige elementer i arbeidet mot et bedre lokalt og samlet ytre miljø.

SF har siden 2011 vært sertifisert iht. ISO 14001:2004 og det felles styringssystemet for INC virksomhetene er bygget opp for å imøtekomme de føringer som der finnes.

TOTALT SETT 2016:

De aller fleste måleparametere viser en uønsket økning i 2016. Imidlertid finnes det noen lyspunkt, men resultatene viser at det framover må iverksettes tiltak for å kunne snu denne negative trenden. Denne oppsummeringen er basert på tallmaterialet samlet sett for INC Konsernet. Innenfor den enkelte INC virksomhet kan det også registreres positive resultater. Det er så opp til den enkelte INC bedrift å analysere sine egne data og på den bakgrunn iverksette bedriftstilpassede tiltak.

Mørselskapet INC Invest:

Mørselskapet er et holdingselskap for aksjene i konsernets selskaper, men innehar også Konsernfunksjoner og ansvar for strategiutvikling, planlegging og samordning mellom forretningsområdene.

Antall ansatte i INC Invest AS ved utgangen av året var 4, og det var ikke registrert sykefravær i 2016. Arbeidsmiljøet i bedriften er tilfredsstillende.

Likestilling og diskriminering

INC Invest AS har 4 ansatte, alle er menn. Styret i selskapet består av 5 menn og 1 kvinne.

Av konsernets 160 ansatte er 23 kvinner. Ved rekruttering på mellomleder og ledernivå har det vært fokus på å øke andelen kvinner. Styret er ikke kjent med at det har vært forskjellsbehandling i strid med lov om likestilling mellom kjønnene.

Konsernet har som mål å være en arbeidsplass hvor det ikke forekommer diskriminering og arbeider derfor for å fremme diskrimineringslovens formål i virksomheten. Dette omfatter aktiviteter som blant annet rekruttering, lønns- og arbeidsvilkår, forfremmelse, utviklingsmuligheter, beskyttelse mot trakassering og utforming og tilrettelegging av de fysiske forholdene blant virksomhetens ulike funksjoner, slik at disse kan benyttes av flest mulig.



Styrets Årsberetning 2016 – INC Invest AS

Støttefunksjonene i Konsernet er samlet i et eget selskap, INC Support. INC Support skal levere fellestjenester innenfor Regnskap / Lønn, IT, Marked, Kvalitet, HR og innkjøp til de operative selskapene.

Morselskapets driftsresultat i 2016 ble kr. – 9,5 mill. Hovedårsaken til dette er at en større del av morselskapets kostnader etter omorganiseringen i 2015, blir klassifisert som eierkostnader, og dekkes gjennom utbytte fra datterselskaper istedenfor gjennom management fee. Netto finansresultat i 2016 ble KR. 70,5 mill. mot KR. 66,5 mill. i 2015. Inkludert i dette ligger regnskapsmessig gevinst fra salg av aksjene i selskapet Trolleskjæret Næringsbygg AS. Resultatet etter skatt i 2016 ble KR. 63,8 mill. mot KR. 64,3 mill. i 2015.

Fortsatt drift

Styret og daglig leder mener det er riktig å legge forutsetningen for fortsatt drift av selskapet til grunn ved avleggelsen av årsregnskapet. Det har ikke inntruffet vesentlige hendelser etter regnskapsavleggelse som har betydning for konsernets stilling.

Konsernforhold – ØKONOMI:

Konsernet INC Invest hadde en omsetning i 2016 på Kr. 420 mill., mot kr. 488 mill. i 2015. Resultatet etter skatt for konsernet ble kr. 65,0 mill. mot kr. 65,3 mill. i 2015.

Total balanse for Konsernet var pr. 31.12.16 kr. 1.035 mill. som er en nedgang på kr. 5 mill. Eiendelene består av Anleggsmidler på kr. 909 mill. (kr. 943 mill.) og omløpsmidler på kr. 127 mill. (kr.97 mill.)

Bokført egenkapital er kr. 257 mill. (23,9 %) mot kr. 210 mill. (20,2 %) i 2015. Medregnet aksjonærlån på kr. 36,5 mill. er egenkapitalandelen 28,4 %.

Netto kontantstrøm fra operasjonelle aktiviteter i 2016 var på kr. 143,0 mill. (kr. 116,4 mill.)

Rentebærende ekstern gjeld pr. 31.12.16 var kr. 575 mill. (kr. 637 mill.) som tilsvarte 3,7 ganger årets EBITDA.

Finansiell risiko

Markedsrisiko

Konsernet har ca. 12 % av omsetningen sin i Islandske kroner, og av Konsernets balanse har ca. 4 % en valutarisiko. Det er ikke gjort noen avtaler om sikring av valutaposisjonen i Islandske kroner. Konsernet er eksponert mot endringer i rentenivået, da 100 % av Konsernets eksterne gjeld har flytende rente (NIBOR).

Forretningsområdet Eiendom har kontraktsfestet hoveddelen av sin forretningsdrift, med kontrakter av ulik varighet. Avtalene med driftsoperatørene på basen er langsiktige, 6 år pluss opsjoner på 3x2 år eller lengre. Forretningsområdet Logistikk Olje & Gass fikk i 2015 en ny langsiktig avtale med Statoil om å utføre Terminaltjenester på Fjord Base, og har flere andre kontrakter med lengre varighet. Deler av aktiviteten i forretningsområdet Logistikk Olje & Gass er prosjektbasert.

Forretningsområdet Tekniske tjenester arbeider innen kontraktstyper som i hovedsak har varigheter på mindre enn ett år og dette er normalt for denne type virksomhet. Dette betyr at den markedsmessige risikoen for dette forretningsområdet er noe høyere enn for de forannevnte forretningsområdene.



Styrets Årsberetning 2016 – INC Invest AS

Innenfor forretningsområdet Havbruk er det begrenset markedsrisiko da Havlandet Marin Yngel AS har inngått en driftsavtale med SalMar ASA om produksjon av berggylt, og har lagt produksjon av torskeyngel på is etter en periode med svak markedssituasjon knyttet til torsk.

Kredittrisiko

Risiko for at forretningsforbindelser ikke har økonomisk evne til å oppfylle sine forpliktelser ansees som lav, og det har historisk sett har vært lite tap på fordringer. Dette underbygges med at forretningsområdene Eiendom, Oljerelatert og Vedlikehold har store og velrenommerte selskap som sine hovedkunder. Forretningsområdet Tekniske tjenester har en mer sammensatt kundestruktur, men innen dette forretningsområdet kommer også hoveddelen av omsetning fra store og solide kunder. Forretningsområdet Havbruk har ubetydelig kredittrisiko etter at en ikke er engasjert i torskeoppdrett lenger.

Brutto kredittrisiko knytt til kundefordringer pr. 31.12.16 utgjør totalt kr. 53,5 mill. for konsernet. Det er ikke inngått avtaler om motregning eller andre finansielle instrument som reduserer kredittrisikoen i konsernet.

Likviditetsrisiko

Likviditeten i konsernet er avstemt i forhold til planlagte investeringer / økning i kapitalbinding i de ulike konsernselskapene og det er ikke besluttet å innføre tiltak som endrer likviditetsrisiko.

Forfallstidspunkter for kundefordringer opprettholdes og langsiktige fordringer er ikke vurdert reforhandlet eller innløst. Avtalene med leverandører er ikke planlagt reforhandlet m.h.t. betalingsbetingelser.

Fremtidig utvikling

Det er normalt betydelig usikkerhet knyttet til vurderinger av fremtidige forhold. Styret vurderer det slik at virksomhetsområdet Eiendom har en stabil og god inntjening, og at de langsiktige kontraktene med operatørselskapene på Fjord Base gir et godt fundament for aktiviteten innenfor dette området. For området Logistikk Olje & Gass vil 2017 bli et år preget av tilpasninger og tilrettelegging for ny aktivitet og nye kunder. Det vil bli arbeidet aktivt for å legge til rette for annen aktivitet og nye kunder på og utenfor basen. Øvrige virksomhetsområder som har leveranser inn mot Olje & Gass bransjen vil fortsatt merke en redusert aktivitet, men det forventes at dette vil ta seg opp utover året.

Forretningsområdet Havbruk har hatt betydelige utfordringer siden oppstart i 2000. Selskapet Havlandet Marin Yngel har midlertid lagt aktiviteten knyttet til intensivt oppdrett av torsk på is, og har nå hovedfokus på produksjon av berggylt. Havlandet Forskningslaboratorium har de siste 2 årene hatt en svært god utvikling, primært på grunn av stor etterspørsel av tjenester fra produsenter av medisinfôr til laks. Det forventes at etterspørselen etter disse tjenestene vil være høy også fremover.



Styrets Årsberetning 2016 – INC Invest AS

Resultatdisponering


Styret har følgende forslag til disponering av årets resultat i morselskapet INC Invest AS:

Årsresultat	Kr.	63.789.105
Overført fra overkursfond	Kr.	0
Overført fra annen egenkapital	Kr.	-17.045.120
Avsatt til utbytte	Kr.	20.000.000
Avsatt til fond for vurderingsforskjeller	Kr.	60.834.224
Sum disponert	Kr.	64.287.132


Florø, 31.12.2016/30.03.2017



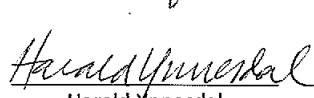
Knud Lorenzen
(Styreleder)




Oddgeir Iglund
(Styremedlem)




Per Arvid Nødseth
(Styremedlem)



Harald Ynnesdal
(Styremedlem)



Geir Johannessen
(Styremedlem/Adm. Dir)



Gunvor Iglund
(styremedlem)



Deloitte

Deloitte AS
Strandavegen 15
NO-6905 Florø
Norway

Tlf.: +47 57 75 25 25
www.deloitte.no

Til generalforsamlingen i INC Invest AS

UAVHENGIG REVISORS BERETNING

Uttalelse om revisjonen av årsregnskapet

Konklusjon

Vi har revidert INC Invest AS' årsregnskap som viser et overskudd i selskapsregnskapet på kr 63.789.105 og et overskudd i konsernregnskapet på kr 65.034.562. Årsregnskapet består av:

- selskapsregnskapet, som består av balanse per 31. desember 2016, resultatregnskap og kontantstrømoppstilling for regnskapsåret avsluttet per denne datoen og noter, herunder et sammendrag av viktige regnskapsprinsipper, og
- konsernregnskapet, som består av balanse per 31. desember 2016, resultatregnskap og kontantstrømoppstilling for regnskapsåret avsluttet per denne datoen og noter, herunder et sammendrag av viktige regnskapsprinsipper.

Etter vår mening:

- er årsregnskapet avgitt i samsvar med lov og forskrifter
- gir selskapsregnskapet et rettviseende bilde av den finansielle stillingen til INC Invest AS per 31. desember 2016 og av selskapets resultater og kontantstrømmer for regnskapsåret som ble avsluttet per denne datoen i samsvar med regnskapslovens regler og god regnskapsskikk i Norge.
- gir konsernregnskapet et rettviseende bilde av den finansielle stillingen til konsernet INC Invest AS per 31. desember 2016 og av konsernets resultater og kontantstrømmer for regnskapsåret som ble avsluttet per denne datoen i samsvar med regnskapslovens regler og god regnskapsskikk i Norge.

Grunnlag for konklusjonen

Vi har gjennomført revisjonen i samsvar med lov, forskrift og god revisjonsskikk i Norge, herunder de internasjonale revisjonsstandardene International Standards on Auditing (ISA-ene). Våre oppgaver og plikter i henhold til disse standardene er beskrevet i Revisors oppgaver og plikter ved revisjon av årsregnskapet. Vi er uavhengige av selskapet og konsernet slik det kreves i lov og forskrift, og har overholdt våre øvrige etiske forpliktelser i samsvar med disse kravene. Etter vår oppfatning er innhentet revisjonsbevis tilstrekkelig og hensiktsmessig som grunnlag for vår konklusjon.

Øvrig informasjon

Ledelsen er ansvarlig for øvrig informasjon. Øvrig informasjon består av årsberetningen.

Vår uttalelse om revisjonen av årsregnskapet dekker ikke øvrig informasjon, og vi attesterer ikke den øvrige informasjonen.

I forbindelse med revisjonen av årsregnskapet er det vår oppgave å lese øvrig informasjon med det formål å vurdere hvorvidt det foreligger vesentlig inkonsistens mellom øvrig informasjon og årsregnskapet, kunnskap vi har opparbeidet oss under revisjonen, eller hvorvidt den tilsynelatende inneholder vesentlig feilinformasjon.

Dersom vi konkluderer med at den øvrige informasjonen inneholder vesentlig feilinformasjon er vi pålagt å rapportere det. Vi har ingenting å rapportere i så henseende.

Styrets og daglig leders ansvar for årsregnskapet

Styret og daglig leder (ledelsen) er ansvarlig for å utarbeide årsregnskapet i samsvar med lov og forskrifter, herunder for at det gir et rettviseende bilde i samsvar med regnskapslovens regler og god regnskapsskikk i Norge. Ledelsen er også ansvarlig for slik intern kontroll som den finner nødvendig for å kunne utarbeide et årsregnskap som ikke inneholder vesentlig feilinformasjon, verken som følge av misligheter eller feil.

Ved utarbeidelsen av årsregnskapet er ledelsen ansvarlig for å ta standpunkt til selskapets og konsernets evne til fortsatt drift, og på tilbørlig måte å opplyse om forhold av betydning for fortsatt drift. Forutsetningen om fortsatt drift skal legges til grunn for årsregnskapet så lenge det ikke er sannsynlig at virksomheten vil bli avviklet.

Revisors oppgaver og plikter ved revisjonen av årsregnskapet

Vårt mål med revisjonen er å oppnå betryggende sikkerhet for at årsregnskapet som helhet ikke inneholder vesentlig feilinformasjon, verken som følge av misligheter eller utilsiktede feil, og å avgi en revisjonsberetning som inneholder vår konklusjon. Betryggende sikkerhet er en høy grad av sikkerhet, men ingen garanti for at en revisjon utført i samsvar med lov, forskrift og god revisjonsskikk i Norge, herunder ISA-ene, alltid vil avdekke vesentlig feilinformasjon som eksisterer. Feilinformasjon kan oppstå som følge av misligheter eller utilsiktede feil. Feilinformasjon blir vurdert som vesentlig dersom den enkeltvis eller samlet med rimelighet kan forventes å påvirke økonomiske beslutninger som brukerne foretar basert på årsregnskapet.

Som del av en revisjon i samsvar med lov, forskrift og god revisjonsskikk i Norge, herunder ISA-ene, utøver vi profesjonelt skjønn og utviser profesjonell skepsis gjennom hele revisjonen. I tillegg:

- identifiserer og anslår vi risikoen for vesentlig feilinformasjon i regnskapet, enten det skyldes misligheter eller utilsiktede feil. Vi utformer og gjennomfører revisjonshandlinger for å håndtere slike risikoen, og innhenter revisjonsbevis som er tilstrekkelig og hensiktsmessig som grunnlag for vår konklusjon. Risikoen for at vesentlig feilinformasjon som følge av misligheter ikke blir avdekket, er høyere enn for feilinformasjon som skyldes utilsiktede feil, siden misligheter kan innebære samarbeid, forfalskning, bevisste utelatelser, uriktige fremstillinger eller overstyring av intern kontroll.
- opparbeider vi oss en forståelse av den interne kontroll som er relevant for revisjonen, for å utforme revisjonshandlinger som er hensiktsmessige etter omstendighetene, men ikke for å gi uttrykk for en mening om effektiviteten av selskapets interne kontroll.
- evaluerer vi om de anvendte regnskapsprinsippene er hensiktsmessige og om regnskapsestimatene og tilhørende noteopplysninger utarbeidet av ledelsen er rimelige.
- konkluderer vi på hensiktsmessigheten av ledelsens bruk av fortsatt drift-forutsetningen ved avleggelsen av regnskapet, basert på innhentede revisjonsbevis, og hvorvidt det foreligger vesentlig usikkerhet knyttet til hendelser eller forhold som kan skape tvil av betydning om selskapets evne til fortsatt drift. Dersom vi konkluderer med at det eksisterer vesentlig usikkerhet, kreves det at vi i revisjonsberetningen henleder oppmerksomheten på tilleggsopplysningene i regnskapet, eller, dersom slike tilleggsopplysninger ikke er tilstrekkelige, at vi modifiserer vår konklusjon om årsregnskapet og årsberetningen. Våre konklusjoner er basert på revisjonsbevis innhentet inntil datoen for revisjonsberetningen. Etterfølgende hendelser eller forhold kan imidlertid medføre at selskapet ikke fortsetter driften.
- evaluerer vi den samlede presentasjonen, strukturen og innholdet, inkludert tilleggsopplysningene, og hvorvidt årsregnskapet representerer de underliggende transaksjonene og hendelsene på en måte som gir et rettviseende bilde.
- innhenter vi tilstrekkelig og hensiktsmessig revisjonsbevis vedrørende den finansielle informasjonen til enhetene eller forretningsområdene i konsernet for å kunne gi uttrykk for en mening om det konsoliderte regnskapet. Vi er ansvarlige for å lede, følge opp og gjennomføre konsernrevisjonen. Vi alene er ansvarlige for vår revisjonskonklusjon.



Deloitte

Side 3

Vi kommuniserer med dem som har overordnet ansvar for styring og kontroll blant annet om det planlagte omfanget av revisjonen og til hvilken tid revisjonsarbeidet skal utføres. Vi utveksler også informasjon om forhold av betydning som vi har avdekket i løpet av revisjonen, herunder om eventuelle svakheter av betydning i den interne kontrollen.

Uttalelse om øvrige lovmessige krav

Konklusjon om årsberetningen

Basert på vår revisjon av årsregnskapet som beskrevet ovenfor, mener vi at opplysningene i årsberetningen om årsregnskapet, forutsetningen om fortsatt drift og forslaget til anvendelse av overskuddet er konsistente med årsregnskapet og i samsvar med lov og forskrifter.

Konklusjon om registrering og dokumentasjon

Basert på vår revisjon av årsregnskapet som beskrevet ovenfor, og kontrollhandlinger vi har funnet nødvendig i henhold til internasjonal standard for attestasjonsoppdrag (ISAE) 3000 «Attestasjonsoppdrag som ikke er revisjon eller forenklet revisorkontroll av historisk finansiell informasjon», mener vi at ledelsen har oppfylt sin plikt til å sørge for ordentlig og oversiktlig registrering og dokumentasjon av selskapets regnskapsopplysninger i samsvar med lov og god bokførings praksis i Norge.

Florø 30. mars 2017
Deloitte AS

Rune Norstrand Olsen
statsautorisert revisor