



ÅRSREGNSKAPET FOR REGNSKAPSÅRET 2021 - GENERELL INFORMASJON

Enheten

Organisasjonsnummer: 993 374 830
Organisasjonsform: Aksjeselskap
Foretaksnavn: NORGARDEN EIENDOM AS
Forretningsadresse: Vekstveien 15
3474 ÅROS

Regnskapsår

Årsregnskapets periode: 01.01.2021 - 31.12.2021

Konsern

Morselskap i konsern: Nei

Regnskapsregler

Regler for små foretak benyttet: Ja
Benyttet ved utarbeidelsen av årsregnskapet til selskapet: Regnskapslovens alminnelige regler

Årsregnskapet fastsatt av kompetent organ

Bekreftet av representant for selskapet: Tore Jaksland
Dato for fastsettelse av årsregnskapet: 01.06.2022

Grunnlag for avgivelse

År 2021: Årsregnskapet er elektronisk innlevert
År 2020: Tall er hentet fra elektronisk innlevert årsregnskap fra 2021

Det er ikke krav til at årsregnskapet m.v. som sendes til Regnskapsregisteret er undertegnet. Kontrollen på at dette er utført ligger hos revisor/enhetens øverste organ. Sikkerheten ivaretas ved at innsender har rolle/rettighet for innsending av årsregnskapet via Altinn, og ved at det bekreftes at årsregnskapet er fastsatt av kompetent organ.

Brønnøysundregistrene, 04.07.2023



Resultatregnskap

Beløp i: NOK	Note	2021	2020
RESULTATREGNSKAP			
Inntekter			
Annen driftsinntekt		2 447 504	2 335 004
Sum inntekter		2 447 504	2 335 004
Kostnader			
Lønnskostnad	2	171 293	108 395
Avskrivning	3	649 250	650 300
Annen driftskostnad		196 479	80 094
Sum kostnader		1 017 022	838 789
Driftsresultat		1 430 482	1 496 215
Finansinntekter og finanskostnader			
Annen renteinntekt		9 822	4 906
Annen finansinntekt		59 831	
Verdiendring av markedsbaserte finansielle omløpsmidler	8	-8 746	18 658
Sum finansinntekter		60 906	23 564
Annen rentekostnad		176 242	235 851
Annen finanskostnad		4 600	464
Sum finanskostnader		180 842	236 315
Netto finans		-119 936	-212 751
Ordinært resultat før skattekostnad		1 310 546	1 283 464
Skattekostnad på ordinært resultat	4	282 824	278 274
Ordinært resultat etter skattekostnad		1 027 722	1 005 190
Årsresultat		1 027 722	1 005 190
Årsresultat etter minoritetsinteresser		1 027 722	1 005 190
Totalresultat		1 027 722	1 005 190
Overføringer og disponeringer			



Resultatregnskap

Beløp i: NOK	Note	2021	2020
Ordinært utbytte		547 200	820 800
Til/fra annen egenkapital		480 522	184 390
Sum overføringer og disponeringer	6	1 027 722	1 005 190



Balanse

Beløp i: NOK	Note	2021	2020
BALANSE - EIENDELER			
Anleggsmidler			
Immaterielle eiendeler			
Utsatt skattefordel	4	670 208	611 487
Sum immaterielle eiendeler		670 208	611 487
Varige driftsmidler			
Tomter, bygninger og annen fast eiendom	3, 5	11 029 539	11 672 239
Maskiner og anlegg	3		6 550
Sum varige driftsmidler		11 029 539	11 678 789
Sum anleggsmidler		11 699 747	12 290 276
Omløpsmidler			
Varer			
Fordringer			
Kundefordringer			15 625
Andre fordringer		9 996	9 270
Sum fordringer		9 996	24 895
Investeringer			
Andre markedsbaserte finansielle instrumenter	8	756 294	1 319 763
Sum investeringer		756 294	1 319 763
Bankinnskudd, kontanter og lignende			
Bankinnskudd, kontanter o.l.		128 052	110 400
Sum bankinnskudd, kontanter og lignende		128 052	110 400
Sum omløpsmidler		894 342	1 455 057
SUM EIENDELER		12 594 088	13 745 333

BALANSE - EGENKAPITAL OG GJELD



Balanse

Beløp i: NOK	Note	2021	2020
Egenkapital			
Innskutt egenkapital			
Aksjekapital (45 600 aksjer à 100)	7	4 560 000	4 560 000
Sum innskutt egenkapital	6	4 560 000	4 560 000
Opptjent egenkapital			
Annen egenkapital		637 426	704 103
Sum opptjent egenkapital	6	637 426	704 103
Sum egenkapital	6	5 197 426	5 264 103
Gjeld			
Langsiktig gjeld			
Utsatt skatt	4		
Annen langsiktig gjeld			
Gjeld til kredittinstitusjoner	5	6 347 339	7 189 447
Sum annen langsiktig gjeld		6 347 339	7 189 447
Sum langsiktig gjeld		6 347 339	7 189 447
Kortsiktig gjeld			
Leverandørgjeld			3 125
Betalbar skatt	4	341 698	329 498
Skyldige offentlige avgifter		109 962	102 804
Utbytte		547 200	820 800
Annen kortsiktig gjeld		50 464	35 556
Sum kortsiktig gjeld		1 049 324	1 291 783
Sum gjeld		7 396 663	8 481 230
SUM EGENKAPITAL OG GJELD		12 594 088	13 745 333



Brønnøysundregistrene

ÅRSREGNSKAP FOR REGNSKAPSÅRET 2021 - GENERELL INFORMASJON

Journalnummer: 2022 706510

Enheten

Organisasjonsnummer: 993 374 830
Organisasjonsform: Aksjeselskap
Foretaksnavn: NORGARDEN EIENDOM AS
Forretningsadresse: Vekstveien 15
3474 ÅROS

Regnskapsår

Årsregnskapets periode: 01.01.2021 - 31.12.2021

Konsern

Morselskap i konsern: Nei

Regnskapsregler

Regler for små foretak benyttet: Ja
Benyttet ved utarbeidelsen av
årsregnskapet til selskapet: Regnskapslovens alminnelige regler

Årsregnskapet fastsatt av kompetent organ

Bekreftet av representant for selskapet: Tore Jaksland
Dato for fastsettelse av årsregnskapet: 01.06.2022

Revisjon

Årsregnskapet er utarbeidet av ekstern
autorisert regnskapsfører: Ja
Ekstern autorisert regnskapsfører har i
løpet av regnskapsåret bistått ved den
løpende regnskapsføringen eller utført
andre tjenester for selskapet enn å
utarbeide årsregnskapet: Ja

Grunnlag for avgivelse

År 2021: Årsregnskap er elektronisk innlevert.
År 2020: Tall er hentet fra elektronisk innlevert årsregnskap fra 2021.

Det er ikke krav til at årsregnskapet m.v. som sendes til Regnskapsregisteret er undertegnet. Kontrollen på at dette er utført ligger hos revisor/enhetens øverste organ. Sikkerheten ivaretas ved at innsender har rolle/rettighet for innsending av årsregnskapet via Altinn, og ved at det bekreftes at årsregnskapet er fastsatt av kompetent organ.

Brønnøysundregistrene, 25.07.2022

Brønnøysundregistrene
Postadresse: Postboks 900, 8910 Brønnøysund
Telefon: 75 00 75 00
E-post: firmapost@brreg.no Internett: www.brreg.no
Organisasjonsnummer: 974 760 673



Organisasjonsnr: 993 374 830
NORGARDEN EIENDOM AS

RESULTATREGNSKAP

Beløp i: NOK	Note	2021	2020
RESULTATREGNSKAP			
Inntekter			
Annen driftsinntekt		2 447 504	2 335 004
Sum inntekter		2 447 504	2 335 004
Kostnader			
Lønnskostnad	2	171 293	108 395
Avskrivning	3	649 250	650 300
Annen driftskostnad		196 479	80 094
Sum kostnader		1 017 022	838 789
Driftsresultat		1 430 482	1 496 215
Finansinntekter og finanskostnader			
Annen renteinntekt		9 822	4 906
Annen finansinntekt		59 831	
Verdiendring av markedsbaserte finansielle omløpsmidler	8	-8 746	18 658
Sum finansinntekter		60 906	23 564
Annen rentekostnad		176 242	235 851
Annen finanskostnad		4 600	464
Sum finanskostnader		180 842	236 315
Netto finans		-119 936	-212 751
Ordinært resultat før skattekostnad			
Skattekostnad på ordinært resultat	4	282 824	278 274
Ordinært resultat etter skattekostnad		1 027 722	1 005 190
Årsresultat		1 027 722	1 005 190
Årsresultat etter minoritetsinteresser		1 027 722	1 005 190
Totalresultat		1 027 722	1 005 190
Overføringer og disponeringer			
Ordinært utbytte		547 200	820 800
Til/fra annen egenkapital		480 522	184 390
Sum overføringer og disponeringer	6	1 027 722	1 005 190



Organisasjonsnr: 993 374 830
NORGARDEN EIENDOM AS

BALANSE

Beløp i: NOK	Note	2021	2020
--------------	------	------	------

BALANSE - EIENDELER

Anleggsmidler

Immaterielle eiendeler

Utsatt skattefordel	4	670 208	611 487
Sum immaterielle eiendeler		670 208	611 487

Varige driftsmidler

Tomter, bygninger og annen fast eiendom	3, 5	11 029 539	11 672 239
Maskiner og anlegg	3		6 550
Sum varige driftsmidler		11 029 539	11 678 789

Sum anleggsmidler		11 699 747	12 290 276
--------------------------	--	-------------------	-------------------

Omløpsmidler

Varer

Fordringer

Kundefordringer			15 625
Andre fordringer		9 996	9 270
Sum fordringer		9 996	24 895

Investeringer

Andre markedsbaserte finansielle instrumenter	8	756 294	1 319 763
Sum investeringer		756 294	1 319 763

Bankinnskudd, kontanter og lignende

Bankinnskudd, kontanter o. l.		128 052	110 400
Sum bankinnskudd, kontanter og lignende		128 052	110 400

Sum omløpsmidler		894 342	1 455 057
-------------------------	--	----------------	------------------

SUM EIENDELER		12 594 088	13 745 333
----------------------	--	-------------------	-------------------

BALANSE - EGENKAPITAL OG GJELD

Egenkapital

Innskutt egenkapital

Aksjekapital (45 600 aksjer à 100)	7	4 560 000	4 560 000
Sum innskutt egenkapital	6	4 560 000	4 560 000

Opptjent egenkapital



Annen egenkapital		637 426	704 103
Sum opptjent egenkapital	6	637 426	704 103
Sum egenkapital	6	5 197 426	5 264 103
Gjeld			
Langsiktig gjeld			
Utsatt skatt	4		
Annen langsiktig gjeld			
Gjeld til			
kredittinstitusjoner	5	6 347 339	7 189 447
Sum annen langsiktig gjeld		6 347 339	7 189 447
Sum langsiktig gjeld		6 347 339	7 189 447
Kortsiktig gjeld			
Leverandørgjeld			3 125
Betalbar skatt	4	341 698	329 498
Skyldige offentlige avgifter		109 962	102 804
Utbytte		547 200	820 800
Annen kortsiktig gjeld		50 464	35 556
Sum kortsiktig gjeld		1 049 324	1 291 783
Sum gjeld		7 396 663	8 481 230
SUM EGENKAPITAL OG GJELD		12 594 088	13 745 333



Organisasjonsnr: 993 374 830
NORGARDEN EIENDOM AS

NOTEOPPLYSNINGER - SELSKAP - alle poster oppgitt i hele tall

Note

Antall aksjer og aksjeeiere

Note

2

Antall årsverk i regnskapsåret

Virksomheten har hatt følgende antall årsverk:

0.00

Omløpsmidler Startdato Sluttdato Endring

Skattemessig fremf.undersk. Startdato Sluttdato Endring

Kortsiktig gjeld Startdato Sluttdato Endring



RSM Norge AS

Ruseløkkveien 30, 0251 Oslo
Pb 1312 Vika, 0112 Oslo
Org.nr: 982 316 588 MVA

T +47 23 11 42 00
F +47 23 11 42 01

www.rsmnorge.no

Til generalforsamlingen i Norgarden Eiendom AS

Uavhengig revisors beretning

Konklusjon

Vi har revidert årsregnskapet til Norgarden Eiendom AS som viser et overskudd på NOK 1 027 722. Årsregnskapet består av balanse per 31. desember 2021, resultatregnskap for regnskapsåret avsluttet per denne datoen og noter til årsregnskapet, herunder et sammendrag av viktige regnskapsprinsipper.

Etter vår mening

- oppfyller årsregnskapet gjeldende lovkrav, og
- gir årsregnskapet et rettviseende bilde av selskapets finansielle stilling per 31. desember 2021, og av dets resultater for regnskapsåret avsluttet per denne datoen i samsvar med regnskapslovens regler og god regnskapsskikk i Norge.

Grunnlag for konklusjonen

Vi har gjennomført revisjonen i samsvar med de internasjonale revisjonsstandardene International Standards on Auditing (ISA-ene). Våre oppgaver og plikter i henhold til disse standardene er beskrevet nedenfor under *Revisors oppgaver og plikter ved revisjonen av årsregnskapet*. Vi er uavhengige av selskapet slik det kreves i lov, forskrift og International Code of Ethics for Professional Accountants (inkludert internasjonale uavhengighetsstandarder) utstedt av the International Ethics Standards Board for Accountants (IESBA-reglene), og vi har overholdt våre øvrige etiske forpliktelser i samsvar med disse kravene. Innhentet revisjonsbevis er etter vår vurdering tilstrekkelig og hensiktsmessig som grunnlag for vår konklusjon.

Styrets ansvar for årsregnskapet

Styret (ledelsen) er ansvarlige for å utarbeide årsregnskapet og for at det gir et rettviseende bilde i samsvar med regnskapslovens regler og god regnskapsskikk i Norge. Ledelsen er også ansvarlig for slik internkontroll som den finner nødvendig for å kunne utarbeide et årsregnskap som ikke inneholder vesentlig feilinformasjon, verken som følge av misligheter eller utilsiktede feil.

Ved utarbeidelsen av årsregnskapet må ledelsen ta standpunkt til selskapets evne til fortsatt drift og opplyse om forhold av betydning for fortsatt drift. Forutsetningen om fortsatt drift skal legges til grunn for årsregnskapet så lenge det ikke er sannsynlig at virksomheten vil bli avvirket.

Revisors oppgaver og plikter ved revisjonen av årsregnskapet

Vårt mål er å oppnå betryggende sikkerhet for at årsregnskapet som helhet ikke inneholder vesentlig feilinformasjon, verken som følge av misligheter eller utilsiktede feil, og å avgi en revisjonsberetning som inneholder vår konklusjon. Betryggende sikkerhet er en høy grad av sikkerhet, men ingen garanti for at en revisjon utført i samsvar med ISA-ene, alltid vil avdekke vesentlig feilinformasjon som eksisterer.

THE POWER OF BEING UNDERSTOOD
AUDIT | TAX | CONSULTING

RSM Norge AS is a member of the RSM network and trades as RSM. RSM is the trading name used by the members of the RSM network. Each member of the RSM network is an independent accounting and consulting firm which practices in its own right. The RSM network is not itself a separate legal entity in any jurisdiction.

RSM Norge AS er medlem av/er a member of Den norske Revisorforening.




Revisors beretning 2021 for Norgarden Eiendom AS AS



Feilinformasjon kan oppstå som følge av misligheter eller utilsiktede feil. Feilinformasjon blir vurdert som vesentlig dersom den enkeltvis eller samlet med rimelighet kan forventes å påvirke økonomiske beslutninger som brukerne foretar basert på årsregnskapet.

For videre beskrivelse av revisors oppgaver og plikter vises det til:
<https://revisorforeningen.no/revisjonsberetninger>

Oslo, 1. juni 2022


RSM Norge AS

Tom Thomassen
Statsautorisert revisor



Årsregnskap 2021

Norgarden Eiendom AS

Resultatregnskap
Balanse
Noter til regnskapet

Org.nr.: 993 374 830



Norgarden Eiendom AS

RESULTATREGNSKAP 1.1. - 31.12.

	Note	2021	2020
Driftsinntekt og driftskostnad			
Annen driftsinntekt		2 447 504	2 335 004
Sum driftsinntekt		2 447 504	2 335 004
Lønnskostnad			
Lønnskostnad	2	-171 293	-108 395
Avskrivning			
Avskrivning	3	-649 250	-650 300
Annen driftskostnad			
Annen driftskostnad		-196 479	-80 094
Sum driftskostnad		-1 017 022	-838 789
Driftsresultat		1 430 482	1 496 215
Finansinntekt og finanskostnad			
Annen renteinntekt		9 822	4 906
Annen finansinntekt		59 831	0
Verdiendring av markedsbaserte finansielle omløpsmidler	8	-8 746	18 658
Annen rentekostnad		-176 242	-235 851
Annen finanskostnad		-4 600	-464
Finansresultat		-119 936	-212 751
Ordinært resultat før skattekostnad		1 310 546	1 283 464
Skattekostnad på ordinært resultat	4	-282 824	-278 274
Årsresultat		1 027 722	1 005 190
Opplysninger om:			
Foreslått utbytte		547 200	820 800
Til/fra annen egenkapital		480 522	184 390
Sum	6	1 027 722	1 005 190



Norgarden Eiendom AS

BALANSE PR 31.12.

	Note	2021	2020
EIENDELER			
Anleggsmidler			
Immaterielle eiendeler			
Utsatt skattefordel	4	670 208	611 487
Sum immaterielle eiendeler		670 208	611 487
Varige driftsmidler			
Tomter, bygninger og annen fast eiendom	3, 5	11 029 539	11 672 239
Maskiner og anlegg	3	0	6 550
Sum varige driftsmidler		11 029 539	11 678 789
Sum anleggsmidler		11 699 747	12 290 276
Omløpsmidler			
Fordringer			
Kundefordringer		0	15 625
Andre fordringer		9 996	9 270
Sum fordringer		9 996	24 895
Investeringer			
Andre markedsbaserte finansielle instrumenter	8	756 294	1 319 763
Sum investeringer		756 294	1 319 763
Bankinnskudd, kontanter o.l.		128 052	110 400
Sum omløpsmidler		894 342	1 455 057
SUM EIENDELER		12 594 088	13 745 333



Norgarden Eiendom AS

BALANSE PR 31.12.

Note 2021 2020

EGENKAPITAL OG GJELD

Egenkapital

Innskutt egenkapital

Aksjekapital (45 600 aksjer à 100)

7 4 560 000 4 560 000

Sum innskutt egenkapital

6 4 560 000 4 560 000

Opptjent egenkapital

Annen egenkapital

637 426 704 103

Sum opptjent egenkapital

6 637 426 704 103

Sum egenkapital

6 5 197 426 5 264 103

Gjeld

Langsiktig gjeld

Gjeld til kredittinstitusjoner

5 6 347 339 7 189 447

Sum langsiktig gjeld

6 347 339 7 189 447

Kortsiktig gjeld

Leverandørgjeld

0 3 125

Betalbar skatt

4 341 698 329 498

Skyldige offentlige avgifter

109 962 102 804

Utbytte

547 200 820 800

Annen kortsiktig gjeld

50 464 35 556

Sum kortsiktig gjeld

1 049 324 1 291 783

Sum gjeld


7 396 663 8 481 230


SUM EGENKAPITAL OG GJELD


12 694 088 13 745 333

Aros, 01.06.2022


Ulf Jakslund
Styremedlem / daglig leder


Franck Nielsen
Styremedlem


Tore Hjalmar Jakslund
styreleder


Evy Berit Jakslund
styremedlem



Note 1 - Regnskapsprinsipper

Generelt

Årsregnskapet er satt opp i samsvar med regnskapsloven. Det er utarbeidet etter norske regnskapsstandarder.

Inntekts- og kostnadsprinsipper

Inntektsføring skjer etter opptjeningsprinsippet som normalt vil være leveringstidspunktet for varer og opptjeningstidspunktet for tjenester. Kostnader medtas etter sammenstillingsprinsippet, dvs. at kostnader medtas i samme periode som tilhørende inntekter inntektsføres.

Hovedregel for vurdering og klassifisering av eiendeler og gjeld

Eiendeler bestemt til varig eie eller bruk er klassifisert som anleggsmidler. Andre eiendeler er klassifisert som omløpsmidler. Fordringer som skal tilbakebetales innen et år er uansett klassifisert som omløpsmidler. Ved klassifisering av kortsiktig og langsiktig gjeld er analoge kriterier lagt til grunn.

Anleggsmidler vurderes til anskaffelseskost, men nedskrives til virkelig verdi når verdifallet forventes ikke å være forbigående. Anleggsmidler med begrenset økonomisk levetid avskrives planmessig.

Omløpsmidler vurderes til laveste av anskaffelseskost og virkelig verdi. Langsiktig gjeld balanseføres til nominelt mottatt beløp på etableringstidspunktet.

Varige driftsmidler

Varige driftsmidler avskrives over forventet økonomisk levetid. Avskrivningene er fordelt lineært over antatt økonomisk levetid.

Aksjer

Aksjeposter klassifisert som anleggsmidler hvor selskapet ikke har betydelig innflytelse, er balanseført til anskaffelseskost. Investeringene nedskrives til virkelig verdi dersom verdifallet ikke er forbigående. Finansielle omløpsinvesteringer er vurdert til virkelig verdi på balansedagen. Mottatt utbytte og andre overskuddsutdelinger fra selskapene inntektsføres som annen finansinntekt.

Fordringer

Kundefordringer og andre fordringer oppføres til pålydende etter fradrag for avsetning til forventet tap. Avsetning til tap gjøres på grunnlag av en individuell vurdering av de enkelte fordringene.

Valuta

Transaksjoner i utenlandsk valuta regnskapsføres til transaksjonskurs. Pengeposter i utenlandsk valuta omregnes til balansedagens kurs.

Skatt

Skattekostnaden i resultatregnskapet omfatter både periodens betalbare skatt og endring i utsatt skatt. Utsatt skatt er beregnet med 22% på grunnlag av de midlertidige forskjeller som eksisterer mellom regnskapsmessige og skattemessige verdier, samt ligningsmessig underskudd til fremføring ved utgangen av regnskapsåret. Skatteøkende og skattereduserende midlertidige forskjeller som reverserer eller kan reversere i samme periode er utlignet og nettoført.

Note 2 - Lønnskostnader, antall ansatte, mv.

Selskapet har hatt en ansatt i en deltidsstilling deler av året. I 2021 har det vært 0,5 årsverk.



Note 3 - Varige driftsmidler

	Tomt	Eiendom	Maskiner og anlegg	Sum
Anskaffelseskost 01.01.2021	5 874 298	15 154 317	2 322 950	23 351 565
Tilgang	0	0	0	0
Avgang	0	0	0	0
Anskaffelseskost 31.12.2021	5 874 298	15 154 317	2 322 950	23 351 565
Akkumulerte avskrivninger 31.12.2021	0	-9 999 076	-2 322 950	-12 322 026
Balanseført verdi pr. 31.12.2021	5 874 298	5 155 241	0	11 029 539
Årets avskrivninger	0	642 700	6 550	649 250
Avskrivningsplan		Lineær	Lineær	
Økonomisk levetid		20 år	10 år	

Note 4 Skatt

Årets skattekostnad	2021	2020
Resultatført skatt på ordinært resultat:		
Betalbar skatt	0	0
Endring i utsatt skattefordel	282 824	278 274
Skattekostnad ordinært resultat	282 824	278 274
Skattepliktig inntekt:		
Ordinært resultat før skatt	1 310 546	1 283 464
Permanente forskjeller	-24 288	-18 583
Endring i midlertidige forskjeller	266 916	232 836
Skattepliktig inntekt	1 553 174	1 497 718
Betalbar skatt i balansen:		
Betalbar skatt på årets resultat	341 698	329 498
Sum betalbar skatt i balansen	341 698	329 498

Skatteeffekten av midlertidige forskjeller som har gitt opphav til utsatt skatt og utsatte skattefordeler, spesifisert på typer av midlertidige forskjeller

	2021	2020	Endring
Varige driftsmidler	-3 046 402	-2 779 487	266 916
Sum	-3 046 402	-2 779 487	266 916
Grunnlag for utsatt skattefordel	-3 046 402	-2 779 487	266 916
Utsatt skattefordel (22 %)	-670 208	-611 487	58 721



Note 5 - Fordringer, gjeld og pantstillelser, garantier mv.

	2021
Langsiktig gjeld med forfall etter år 2026	2 105 270
Gjeld som er sikret ved pant o.l.	
Gjeld til kredittinstitusjoner	6 347 339
Øvrig langsiktig gjeld	0
Sum	6 347 339
Balanseført verdi av eiendeler pantsatt for egen gjeld	
Tomter, bygninger og annen fast eiendom	11 029 539
Sum	11 029 539
Garantiforpliktelser som ikke er regnskapsført	0

Note 6 - Egenkapital

	Aksjekapital	Annen egenkapital	Sum
Egenkapital 1. januar 2021	4 560 000	704 103	5 264 103
Årets resultat	0	1 027 722	1 027 722
Tilleggsutbytte	0	-547 200	-547 200
Utbytte	0	-547 200	-547 200
Egenkapital 31. desember 2021	4 560 000	637 426	5 197 426

Note 7 - Antall aksjer, aksjeeiere mv.

Selskapets aksjekapital er på kr 4 560 000 fordelt på 45 600 aksjer pålydende kr 100,-. Selskapet eies av ansatte og aksjonærer i Grønn Industri AS som også er leietaker i selskapets lokaler.

Selskapets aksjeeiere:	Ant. aksjer	Eierandel	Verv
Ulf Jakslund	13 538	29,69 %	Styremedlem
Svingen Holding AS	9 665	21,20 %	
Tore Jakslund	4 512	9,89 %	Styrets leder
Franck Nielsen	2 707	5,94 %	
Henning Jakslund	3 098	6,79 %	Styremedlem
Thomas Andersen	2 375	5,21 %	
Fredrik Jakslund	3 247	7,12 %	
V-EI Invest AS (Vegard)	3 034	6,65 %	
Ole Jebsen	3 096	6,79 %	
Evy Jakslund	328	0,72 %	Styremedlem
Sum	45 600	100,00 %	

Note 8 - Kortsiktige plasseringer i aksjefond

	Kostpris	Bokført verdi
Markedsbaserte aksjer	680 225	756 294

Årets verdiregulering er kr. -8 746.