



ÅRSREGNSKAPET FOR REGNSKAPSÅRET 2024 - GENERELL INFORMASJON

Enheten

Organisasjonsnummer: 990 638 942
Organisasjonsform: Aksjeselskap
Foretaksnavn: MERCELL NORGE AS
Forretningsadresse: Askekroken 11
0277 OSLO

Regnskapsår

Årsregnskapets periode: 01.01.2024 - 31.12.2024

Konsern

Morselskap i konsern: Nei

Regnskapsregler

Regler for små foretak benyttet: Nei
Benyttet ved utarbeidelsen av årsregnskapet til selskapet: Regnskapslovens alminnelige regler

Årsregnskapet fastsatt av kompetent organ

Bekreftet av representant for selskapet: Terje Wibe
Dato for fastsettelse av årsregnskapet: 02.07.2025

Grunnlag for avgivelse

År 2024: Årsregnskapet er elektronisk innlevert
År 2023: Tall er hentet fra elektronisk innlevert årsregnskap fra 2024

Det er ikke krav til at årsregnskapet m.v. som sendes til Regnskapsregisteret er undertegnet. Kontrollen på at dette er utført ligger hos revisor/enhetens øverste organ. Sikkerheten ivaretas ved at innsender har rolle/rettighet for innsending av årsregnskapet via Altinn, og ved at det bekreftes at årsregnskapet er fastsatt av kompetent organ.

Brønnøysundregistrene, 11.07.2025



Resultatregnskap

Beløp i: NOK	Note	2024	2023
RESULTATREGNSKAP			
Inntekter			
Salgsinntekt	1	205 582 167	180 541 189
Annen driftsinntekt	1	14 561 557	
Sum inntekter		220 143 724	180 541 189
Kostnader			
Varekostnad		5 330 925	1 480 030
Lønnskostnad	2, 3	34 899 901	38 744 275
Avskrivning på varige driftsmidler og immaterielle eiendeler	4	3 771 116	3 593 871
Annen driftskostnad	2, 3, 5	156 045 490	112 993 782
Sum kostnader		200 047 432	156 811 958
Driftsresultat		20 096 292	23 729 231
Finansinntekter og finanskostnader			
Renteinntekt fra foretak i samme konsern	6	10 014 561	8 191 220
Annen finansinntekt	6	235 762	2 939 441
Sum finansinntekter		10 250 323	11 130 661
Rentekostnad til foretak i samme konsern	6	17 668	7 955
Annen finanskostnad	6	815 311	1 459 439
Sum finanskostnader		832 979	1 467 394
Netto finans		9 417 344	9 663 267
Resultat før skattekostnad		29 513 636	33 392 498
Skattekostnad	7	6 515 325	7 335 471
Årsresultat		22 998 311	26 057 027
Overføringer og disponeringer			
Avgitt konsernbidrag	8	20 634 973	24 156 302
Overføringer til/fra annen egenkapital	8	2 363 337	1 900 726
Sum overføringer og disponeringer		22 998 310	26 057 028



Balanse

Beløp i: NOK	Note	2024	2023
BALANSE - EIENDELER			
Anleggsmidler			
Immaterielle eiendeler			
Utvikling	4	12 070 591	11 475 870
Utsatt skattefordel	7	480 900	1 176 104
Sum immaterielle eiendeler		12 551 491	12 651 974
Varige driftsmidler			
Driftsløsøre, inventar, verktøy, kontormaskiner og lignende	4	140 686	248 875
Sum varige driftsmidler		140 686	248 875
Sum anleggsmidler		12 692 177	12 900 849
Omløpsmidler			
Varer			
Fordringer			
Kundefordringer	10	49 895 284	48 393 120
Andre fordringer		709 241	2 348 974
Konsernfordringer	9, 11	321 539 468	223 615 973
Sum fordringer		372 143 993	274 358 067
Bankinnskudd, kontanter og lignende			
Bankinnskudd, kontanter og lignende	11	939 221	2 030 342
Sum bankinnskudd, kontanter og lignende		939 221	2 030 342
Sum omløpsmidler		373 083 214	276 388 409
SUM EIENDELER		385 775 391	289 289 258
BALANSE - EGENKAPITAL OG GJELD			
Egenkapital			
Innskutt egenkapital			
Selskapskapital	8, 12	1 200 000	1 200 000



Balanse

Beløp i: NOK	Note	2024	2023
Overkurs	8	6 294 278	6 294 278
Annen innskutt egenkapital	8	6 697 761	6 697 761
Sum innskutt egenkapital		14 192 039	14 192 039
Opptjent egenkapital			
Annen egenkapital	8	28 344 452	25 981 116
Sum opptjent egenkapital		28 344 452	25 981 116
Sum egenkapital		42 536 491	40 173 155
Sum langsiktig gjeld		0	0
Kortsiktig gjeld			
Leverandørgjeld		1 482 213	5 444 074
Skyldige offentlige avgifter		14 127 672	14 133 938
Kortsiktig konserngjeld	9	172 319 214	84 772 021
Periodisert inntekt		116 624 559	103 803 003
Annen kortsiktig gjeld	9	38 685 243	40 963 069
Sum kortsiktig gjeld		343 238 901	249 116 105
Sum gjeld		343 238 901	249 116 105
SUM EGENKAPITAL OG GJELD		385 775 392	289 289 260



Brønnøysundregistrene

ÅRSREGNSKAP FOR REGNSKAPSÅRET 2024 - GENERELL INFORMASJON

Journalnummer: 2025 659058

Enheten

Organisasjonsnummer: 990 638 942
Organisasjonsform: Aksjeselskap
Foretaksnavn: MERCELL NORGE AS
Forretningsadresse: Askekroken 11
0277 OSLO

Regnskapsår

Årsregnskapets periode: 01.01.2024 - 31.12.2024

Konsern

Morselskap i konsern: Nei

Regnskapsregler

Regler for små foretak benyttet: Nei
Benyttet ved utarbeidelsen av
årsregnskapet til selskapet: Regnskapslovens alminnelige regler

Årsregnskapet fastsatt av kompetent organ

Bekreftet av representant for selskapet: Terje Wibe
Dato for fastsettelse av årsregnskapet: 02.07.2025

Grunnlag for avgivelse

År 2024: Årsregnskap er elektronisk innlevert.
År 2023: Tall er hentet fra elektronisk innlevert årsregnskap fra 2024.

Det er ikke krav til at årsregnskapet m.v. som sendes til Regnskapsregisteret er undertegnet. Kontrollen på at dette er utført ligger hos revisor/enhetens øverste organ. Sikkerheten ivaretas ved at innsender har rolle/rettighet for innsending av årsregnskapet via Altinn, og ved at det bekreftes at årsregnskapet er fastsatt av kompetent organ.

Brønnøysundregistrene, 10.07.2025



Organisasjonsnr: 990 638 942
MERCELL NORGE AS

RESULTATREGNSKAP

Beløp i: NOK	Note	2024	2023
RESULTATREGNSKAP			
Inntekter			
Salgsinntekt	1	205 582 167	180 541 189
Annen driftsinntekt	1	14 561 557	
Sum inntekter		220 143 724	180 541 189
Kostnader			
Varekostnad		5 330 925	1 480 030
Lønnskostnad	2, 3	34 899 901	38 744 275
Avskrivning på varige driftsmidler og immaterielle eiendeler	4	3 771 116	3 593 871
Annen driftskostnad	2, 3, 5	156 045 490	112 993 782
Sum kostnader		200 047 432	156 811 958
Driftsresultat		20 096 292	23 729 231
Finansinntekter og finanskostnader			
Renteinntekt fra foretak i samme konsern	6	10 014 561	8 191 220
Annen finansinntekt	6	235 762	2 939 441
Sum finansinntekter		10 250 323	11 130 661
Rentekostnad til foretak i samme konsern	6	17 668	7 955
Annen finanskostnad	6	815 311	1 459 439
Sum finanskostnader		832 979	1 467 394
Netto finans		9 417 344	9 663 267
Resultat før skattekostnad		29 513 636	33 392 498
Skattekostnad	7	6 515 325	7 335 471
Årsresultat		22 998 311	26 057 027
Overføringer og disponeringer			
Avgitt konsernbidrag	8	20 634 973	24 156 302
Overføringer til/fra annen egenkapital	8	2 363 337	1 900 726
Sum overføringer og disponeringer		22 998 310	26 057 028



Organisasjonsnr: 990 638 942
MERCCELL NORGE AS

BALANSE

Beløp i: NOK **Note** **2024** **2023**

BALANSE - EIENDELER

Anleggsmidler

Immaterielle eiendeler

Utvikling	4	12 070 591	11 475 870
Utsatt skattefordel	7	480 900	1 176 104
Sum immaterielle eiendeler		12 551 491	12 651 974

Varige driftsmidler

Driftsløsøre, inventar, verktøy, kontormaskiner og lignende	4	140 686	248 875
Sum varige driftsmidler		140 686	248 875

Sum anleggsmidler

		12 692 177	12 900 849
--	--	-------------------	-------------------

Omløpsmidler

Varer

Fordringer

Kundefordringer	10	49 895 284	48 393 120
Andre fordringer		709 241	2 348 974
Konsernfordringer	9, 11	321 539 468	223 615 973
Sum fordringer		372 143 993	274 358 067

Bankinnskudd, kontanter og lignende

Bankinnskudd, kontanter og lignende	11	939 221	2 030 342
Sum bankinnskudd, kontanter og lignende		939 221	2 030 342

Sum omløpsmidler

		373 083 214	276 388 409
--	--	--------------------	--------------------

SUM EIENDELER

		385 775 391	289 289 258
--	--	--------------------	--------------------

BALANSE - EGENKAPITAL OG GJELD

Egenkapital

Innskutt egenkapital

Selskapskapital	8, 12	1 200 000	1 200 000
Overkurs	8	6 294 278	6 294 278
Annen innskutt egenkapital	8	6 697 761	6 697 761
Sum innskutt egenkapital		14 192 039	14 192 039

Opptjent egenkapital

Annen egenkapital	8	28 344 452	25 981 116
Sum opptjent egenkapital		28 344 452	25 981 116



Sum egenkapital		42 536 491	40 173 155
Sum langsiktig gjeld		0	0
Kortsiktig gjeld			
Leverandørgjeld		1 482 213	5 444 074
Skyldige offentlige avgifter		14 127 672	14 133 938
Kortsiktig konserngjeld	9	172 319 214	84 772 021
Periodisert inntekt		116 624 559	103 803 003
Annen kortsiktig gjeld	9	38 685 243	40 963 069
Sum kortsiktig gjeld		343 238 901	249 116 105
Sum gjeld		343 238 901	249 116 105
SUM EGENKAPITAL OG GJELD		385 775 392	289 289 260



Organisasjonsnr: 990 638 942
MERCCELL NORGE AS

NOTEOPPLYSNINGER - SELSKAP - alle poster oppgitt i hele tall

Note
0

Regnskapsprinsipper

Regnskapsprinsipper Årsregnskapet er satt opp i samsvar med regnskapsloven og god regnskapsskikk. Prinsipp for inntektsføring Lisensinntekter inntektsføres i samsvar med avtalens reelle innhold og derfor anses inntekten å være opptjent på lineær basis over avtalens løpetid. Kostnader knyttet til de solgte kontrakter periodiseres i tråd med inntekten, dvs. avtalens løpetid. Skatt Skattekostnaden i resultatregnskapet omfatter både periodens betalbare skatt og endring i utsatt skatt. Utsatt skatt er beregnet med 22 % på grunnlag av de midlertidige forskjeller som eksisterer mellom regnskapsmessige og skattemessige verdier, samt ligningsmessig underskudd til fremføring ved utgangen av regnskapsåret. Skatteøkende og skattereduserende midlertidige forskjeller som reverserer eller kan reverseres i samme periode er utlignet og nettoført. Klassifisering og vurdering av anleggsmidler Anleggsmidler omfatter eiendeler bestemt til varig eie og bruk. Anleggsmidler er vurdert til anskaffelseskost, men nedskrives til virkelig verdi ved verdifall som ikke forventes å være forbigående. Varige driftsmidler balanseføres og avskrives over driftsmidlets økonomiske levetid. Klassifisering og vurdering av omløpsmidler Omløpsmidler og kortsiktig gjeld omfatter normalt poster som forfaller til betaling innen ett år etter balansedagen, samt poster som knytter seg til varekretsløpet. Omløpsmidler vurderes til laveste verdi av anskaffelseskost og virkelig verdi. Valuta Transaksjoner i utenlandsk valuta omregnes til kursen på transaksjonstidspunktet. Pengeposter i utenlandsk valuta vurderes iht. kursen ved regnskapsårets slutt. Valutakursendringer resultatføres løpende i regnskapsperioden under andre finansposter. Immaterielle eiendeler Utgifter til utvikling balanseføres i den grad det kan identifiseres en fremtidig økonomisk fordel knyttet til utvikling av en identifiserbar immaterielle eiendel og utgiftene kan måles pålitelig. I motsatt fall kostnadsføres slike utgifter løpende. Balanseført utvikling avskrives lineært over økonomisk levetid. Utgifter til forskning kostnadsføres løpende. Fordringer Kundeordringer og andre fordringer oppføres til pålydende etter fradrag for avsetning til forventet tap. Avsetning til tap gjøres på grunnlag av en individuell vurdering av de enkelte fordringene. Konsernregnskap Selskapet inngår i konsernregnskapet til Spring Ultimate Parent Coöperatief U.A som har følgende adresse; Herikerbergweg 88, Gemeente Amsterdam, The Netherlands. Konsernregnskapet fås utlevert på overnevnte adresse

Note
2

Antall årsverk i regnskapsåret
37.00

Note
2

Spesifisering av resultatregnskapet



Lønnskostnader

<u>Lønn</u>	<u>Årets</u>	<u>Fjorårets</u>
	27335412.00	25303158.00
<u>Folketrygdavgift</u>	<u>Årets</u>	<u>Fjorårets</u>
	5567331.00	8668849.00
<u>Pensjonskostnader</u>	<u>Årets</u>	<u>Fjorårets</u>
	1845528.00	3728960.00
<u>Andre ytelser</u>	<u>Årets</u>	<u>Fjorårets</u>
	151631.00	1043307.00
<u>Sum lønnskostnader</u>	<u>Årets</u>	<u>Fjorårets</u>
	34899901.00	38744275.00

Note

Ekstraordinære inntekter og kostnader

<u>Sum</u>	<u>Beløp</u>
------------	--------------

Note

Varige driftsmidler og immaterielle eiendeler

<u>Anskaffelseskost 01.01.</u>	<u>Varige driftsmidler</u>	<u>Immaterielle eiend.</u>
	3606798.00	41693996.00
<u>Tilgang i året</u>	<u>Varige driftsmidler</u>	<u>Immaterielle eiend.</u>
		4266272.00
<u>Avgang i året</u>	<u>Varige driftsmidler</u>	<u>Immaterielle eiend.</u>
	-8624.00	
<u>Anskaffelseskost 31.12.</u>	<u>Varige driftsmidler</u>	<u>Immaterielle eiend.</u>
	3598174.00	45960268.00
<u>Samlede av-/nedskrivn.</u>	<u>Varige driftsmidler</u>	<u>Immaterielle eiend.</u>
	-3457488.00	-33889677.00
<u>Balanseført verdi 31.12.</u>	<u>Varige driftsmidler</u>	<u>Immaterielle eiend.</u>
	140686.00	12070591.00
<u>Årets av-/nedskrivn.</u>	<u>Varige driftsmidler</u>	<u>Immaterielle eiend.</u>
	99565.00	3671551.00
<u>Økonomisk levetid</u>		<u>Immaterielle eiend.</u>
		5 år

Anskaffelseskost - balanseførte lånekostnader, egentilvirkede anleggsmidler

Goodwill spesifisert for hvert enkelt virksomhetskjøp



Avskrivningsplan for goodwill som er lenger enn fem år - begrunnelse

Mer om varige driftsmidler/immaterielle eiendeler

Konsernregnskap

Morselskapet sitt navn

Forretningskontor for morselskapet

Begrunnelse for at datterselskap er utelatt fra konsolideringen

<u>Samlet beløp - tilknyttet selskap</u>	<u>Årets</u>	<u>Fjorårets</u>
--	--------------	------------------

<u>Samlet beløp - foretak i samme konsern</u>	<u>Årets</u>	<u>Fjorårets</u>
---	--------------	------------------

<u>Samlet beløp - foretak i samme konsern</u>	<u>Årets</u>	<u>Fjorårets</u>
---	--------------	------------------

<u>Samlet beløp - felles kontrollert virksomhet</u>	<u>Årets</u>	<u>Fjorårets</u>
---	--------------	------------------

<u>Pantstillelse</u>	<u>Beløp</u>
----------------------	--------------

<u>Beholdning av egne aksjer</u>	<u>Antall</u>	<u>Pålydende</u>	<u>Andel av aksjek.</u>
----------------------------------	---------------	------------------	-------------------------



DocuSign Envelope ID: D9A4B7FA-EAD3-437D-9CD7-1C2362EBC387

Årsregnskap 2024 Mercell Norge AS

Årsberetning
Resultatregnskap
Balanse
Kontantstrøm
Noter til regnskapet

Org.nr.: 990 638 942



DocuSign Envelope ID: D9A4B7FA-EAD3-437D-9CD7-1C2362EBC387

Årsberetning 2024 for Merzell Norge AS

Virksomhetens art

Merzell Norge AS er et heleid datterselskap av Merzell Holding AS. Selskapets virksomhet foregår i Oslo Norge og har forretningsadresse Askekroken 11, 0277 OSLO.

Merzell Norge AS er et serviceselskap innenfor området innkjøp, anskaffelser og anbud. Selskapet leverer:

- Elektroniske innkjøpssystemer
- Innkjøps- og fakturabehandlingsløsninger
- Informasjonstjenester for offentlige anskaffelser

Informasjonstjenestene, består av søke- og overvåkningstjenester for anskaffelsesinformasjon om nordiske offentlige anskaffelser. Tjenestetilbudet omfatter også anskaffelsesinformasjon fra alle europeiske land samt internasjonale organisasjoner. Selskapet tilbyr tjenester til det norske markedet, og virksomheten drives hovedsakelig fra kontor i Oslo.

Redegjørelse for årsregnskapet

Omsetningen i selskapet økte med NOK 29 902 516, fra NOK 180 541 189 i 2023 til NOK 205 582 167 i 2024. Årsresultatet ble NOK 22 998 310 i 2024 mot NOK 26 057 028 i 2023.

Samlet kontantstrøm fra driften i selskapet var på NOK -6 242 193, mens driftsresultatet for selskapet utgjorde NOK 20 096 291. Differansen mellom driftsresultat og kontantstrøm fra driften er avskrivning av driftsmidler og andre immaterielle eiender samt endring i arbeidskapital. De samlede investeringene i selskapet i 2024 var NOK -4 266 272. Av årets investeringer har NOK 4 266 272 gått til utbetaling for immaterielle eiendeler.

Selskapets likviditetsbeholdning var NOK 939 221 ved utgangen av 2024. Selskapets evne til egenfinansiering av investeringer anses som god.

Selskapets samlede kortsiktige gjeld utgjorde ved utgangen av 2024 NOK 343 238 900, sammenlignet med NOK 249 116 104 ved utgangen av 2023. Selskapet finansielle stilling er god, og kan ved utgangen av 2024 nedbetale kortsiktig gjeld ved hjelp av de mest likvide midlene.

Totalkapitalen var ved utgangen av året NOK 385 775 391, sammenlignet med NOK 289 289 259 året før. Egenkapitalandelen var ved utgangen av 2024 på ca. 11 %, sammenlignet med ca. 14 % ved utgangen av 2023.

Fremtidig utvikling

Styret anser selskapets fremtidsutsikter som gode. Ved utgangen av 2024 hadde selskapet årlig gjentakende inntekter på om lag NOK 197 000 000, noe som gir en forventning om fortsatt videre vekst i selskapet for 2024.

Finansiell risiko

Selskapet har en tilfredsstillende finansiell stilling. Selskapet har etablerte administrative rutiner og har implementert system for risikostyring og internkontroll.

Markedsrisiko

Merzell er en markedsplass som matcher kjøpere og leverandører på plattformer for e-anbud og e-innkjøp. De selskapets kundebase består hovedsakelig av offentlige kunder på kjøpssiden og et bredt utvalg av leverandører på tilbudssiden av plattformene. Aktivitetsnivået på plattformene avhenger derfor av offentlige utgiftsnivåer, som kan svinge over tid.

Kredittrisiko

Risikoen for tap for fordringer er vurdert som lav/normal. De faktiske tapene de siste årene har vært lave.

Likviditetsrisiko

Likviditeten i selskapet vurderes som tilfredsstillende og det er stort fokus på forfalte fordringer.

Fortsatt drift

I samsvar med regnskapsloven § 3-3a bekreftes det at forutsetningene om fortsatt drift er til stede. Til grunn for antagelsen ligger resultatprognoser for 2024 og selskapets langsiktige strategiske prognoser for årene fremover. Selskapet er i en sunn økonomisk og finansiell stilling.



DocuSign Envelope ID: D9A4B7FA-EAD3-437D-9CD7-1C2362EBC387

Resultatdisponering

Styret foreslår følgende disponering av årsresultatet i Merzell Norge AS:

Avsatt konsernbidrag	20 634 973
Annen egenkapital	2 363 337
Totalt disponert	22 998 310

Arbeidsmiljø

Covid-19-pandemien har påvirket hvordan ansatte i selskapet jobber. Hjemmekontorer har i visse perioder blitt brukt i stor grad og selskapet har etterstrebet med å tilrettelegge for gode og sunne hjemmekontorløsninger. Sykefraværet i selskapet var på totalt 3,2% i 2024 sammenlignet med 5,3% i 2023. Selskapet vil arbeide videre med å redusere antall sykedager, og har tiltak i form av forsikringsordning for behandling og treningstilbud.

Det har i løpet av året ikke forekommet eller blitt rapportert alvorlige arbeidsuhell eller ulykker, som har resultert i store materielle skader eller personskader.

Likestilling og diskriminering

Selskapet jobber for å reflektere mangfold i samfunnet og blant sine kunder, og opprettholde en balanse i alder, kjønn og kulturell bakgrunn blant sine ansatte. Teknologibransjen er kjent for å ha en mannlig overrepresentasjon og selskapet er fornøyd med å ha en relativt god kjønnsbalanse, med en stabil andel på om lag 41 prosent kvinner i arbeidsstyrken i 2024.

Det er 1 leder i selskapet ved regnskapsårets slutt. Av alle ansatte i selskapet, har menn og kvinner tilnærmet lik lønn. Det er ingen ansatte som jobber ufrivillig deltid.

Selskapet har i 2024 hatt 2 deltidsansatte. Det har ikke vært noen midlertidige ansatte eller ansatte i foreldrepermisjon.

Selskapets forpliktelse til en inkluderende arbeidskultur, basert på mangfold, lik arbeidsmulighet og rettfærdig behandling av alle ansatte er understreket i selskapets etiske retningslinjer. Selskapet aksepterer ingen form for trakassering eller diskriminering basert på rase, hudfarge, religion, kjønn, seksuell legning, nasjonal opprinnelse, alder eller funksjonshemming i vår egen drift eller med våre leverandører.

Ytre miljø

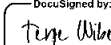
Merzell Norge AS driver ikke virksomhet som i særlig grad forurenser det ytre miljø, men ønsker å følge en miljøbevisst strategi innen alle deler av bedriftens virksomhet. Styret er ikke kjent med forhold i selskapet som kan ha negativ innvirkning på det ytre miljø utover det som er normalt for denne type virksomhet.

Merzell har utarbeidet bærekraftrapport for 2024. Rapporteringskravet som gjelder åpenhetsloven er inkludert i rapporten. Rapporten er tilgjengelig på selskapets hjemmeside, www.merzell.com.

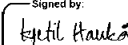
Forsikring for styrets medlemmer og daglig leder

Merzell Norge AS sin ledelse og styre er omfattet av konsernets styre- og daglige lederansvars forsikring som dekker utgifter til erstatningskrav gjort mot selskapets ledelse og styre for påståtte urettmessige handlinger.

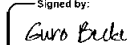
Oslo, 02.07.2025
Styret i Merzell Norge AS

DocuSigned by:

CE8302EE40C7494

Terje Wibe
Styreleder/daglig leder

Signed by:

19EADD12AAC14E8

Kjetil Haukås
Styremedlem

Signed by:

6E59CEC40A9C48A

Guro Becker
Styremedlem



DocuSign Envelope ID: D9A4B7FA-EAD3-437D-9CD7-1C2362EBC387

Resultatregnskap

Mercell Norge AS

Driftsinntekter og driftskostnader	Note	2024	2023
Salgsinntekt	1	205 582 167	180 541 189
Annen driftsinntekt	1	14 561 557	0
Sum driftsinntekter		220 143 724	180 541 189
Varekostnad		5 330 925	1 480 030
Lønnskostnad	2, 3	34 899 901	38 744 275
Avskrivning av driftsmidler og immaterielle eiendeler	4	3 771 116	3 593 871
Annen driftskostnad	2, 3, 5	156 045 490	112 993 782
Sum driftskostnader		200 047 433	156 811 957
Driftsresultat		20 096 291	23 729 232
Finansinntekter og finanskostnader			
Renteinntekt	6	10 014 561	8 191 220
Annen finansinntekt	6	235 762	2 939 441
Rentekostnad	6	17 668	7 955
Annen finanskostnad	6	815 311	1 459 439
Resultat av finansposter		9 417 344	9 663 267
Resultat før skattekostnad		29 513 635	33 392 499
Skattekostnad på resultat	7	6 515 325	7 335 471
Årsresultat		22 998 310	26 057 028
Overføringer			
Avsatt konsernbidrag		20 634 973	24 156 302
Avsatt til annen egenkapital		2 363 337	1 900 726
Sum overføringer	8	22 998 310	26 057 028



DocuSign Envelope ID: D9A4B7FA-EAD3-437D-9CD7-1C2362EBC387

Balanse Merzell Norge AS

Eiendeler	Note	2024	2023
Anleggsmidler			
Immaterielle eiendeler			
Andre immaterielle eiendeler	4	12 070 591	11 475 870
Utsatt skattefordel	7	480 900	1 176 104
Sum immaterielle eiendeler		<u>12 551 491</u>	<u>12 651 974</u>
Varige driftsmidler			
Driftsløsøre, inventar o.a. utstyr	4	140 686	248 875
Sum varige driftsmidler		<u>140 686</u>	<u>248 875</u>
Finansielle anleggsmidler			
Sum anleggsmidler		<u>12 692 177</u>	<u>12 900 849</u>
Omløpsmidler			
Fordringer			
Kundefordringer	10	49 895 284	48 393 120
Andre kortsiktige fordringer		709 241	2 348 974
Konsernfordringer	9, 11	321 539 468	223 615 973
Sum fordringer		<u>372 143 993</u>	<u>274 358 067</u>
Bankinnskudd, kontanter o.l			
Bankinnskudd, kontanter o.l.	11	939 221	2 030 342
Sum bankinnskudd, kontanter o.l		<u>939 221</u>	<u>2 030 342</u>
Sum omløpsmidler		<u>373 083 214</u>	<u>276 388 410</u>
Sum eiendeler		<u>385 775 391</u>	<u>289 289 259</u>



DocuSign Envelope ID: D9A4B7FA-EAD3-437D-9CD7-1C2362EBC387

Balanse Merzell Norge AS

Egenkapital og gjeld	Note	2024	2023
Egenkapital			
Innskutt egenkapital			
Aksjekapital	8, 12	1 200 000	1 200 000
Overkurs	8	6 294 278	6 294 278
Annen innskutt egenkapital	8	6 697 761	6 697 761
Sum innskutt egenkapital		14 192 039	14 192 039
Opptjent egenkapital			
Annen egenkapital	8	28 344 452	25 981 116
Sum opptjent egenkapital		28 344 452	25 981 116
Sum egenkapital		42 536 491	40 173 155
Gjeld			
Kortsiktig gjeld			
Leverandørgjeld		1 482 213	5 444 074
Leverandørgjeld til selskap i samme konsern	9	172 319 214	84 772 021
Skyldig offentlige avgifter		14 127 672	14 133 938
Periodiserte inntekter		116 624 559	103 803 003
Annen kortsiktig gjeld	9	38 685 243	40 963 069
Sum kortsiktig gjeld		343 238 900	249 116 104
Sum gjeld		343 238 900	249 116 104
Sum egenkapital og gjeld		385 775 391	289 289 259

Oslo, 02.07.2025
Styret i Merzell Norge AS

DocuSigned by:

CE9302E5A0C7404
Terje Wibe
Styreleder/daglig leder

Signed by:

40BADD12A0C14EB
Kjetil Haukås
Styremedlem

Signed by:

6E59CFC40A0C48A
Guro Becker
Styremedlem



DocuSign Envelope ID: D9A4B7FA-EAD3-437D-9CD7-1C2362EBC387

Kontantstrømoppstilling

Mercell Norge AS

	2024	2023
Kontantstrømmer fra operasjonelle aktiviteter		
Resultat før skattekostnad	29 513 635	33 392 499
Ordinære avskrivninger	3 771 116	3 593 871
Netto finansposter	-9 417 344	-9 663 267
Endring i kundefordringer	-7 572 093	-69 926 181
Endring i leverandørgjeld	88 319 743	-449 473
Endring i andre tidsavgrensningsposter	-110 857 250	6 609 316
Netto kontantstrøm fra operasjonelle aktiviteter	-6 242 193	-36 443 235
Kontantstrømmer fra investeringsaktiviteter		
Kjøp/salg av eiendom, varige driftsmidler og utstyr	0	-307 311
Andre immaterielle eiendeler	-4 266 272	-7 875 414
Endring av andre interne lånefordringer	0	5 767 402
Netto kontantstrøm fra investeringsaktiviteter	-4 266 272	-2 415 323
Kontantstrømmer fra finansieringsaktiviteter		
Endring i gjeld og fordringer fra tilknyttede selskaper	0	27 750 470
Renteinntekter og valutaeffekter	9 435 013	11 108 032
Rentekostnader	-17 668	-1 444 765
Netto kontantstrøm fra finansieringsaktiviteter	9 417 344	37 413 737
Netto endring i kontanter og kontantekvivalenter	-1 091 121	-1 444 821
Beh. av kont. og kontantekvivalenter ved per. begynnelse	2 030 342	3 475 163
Beh. av kont. og kontantekvivalenter ved per. slutt	939 221	2 030 342



DocuSign Envelope ID: D9A4B7FA-EAD3-437D-9CD7-1C2362EBC387

Noter til regnskapet 2024

Regnskapsprinsipper

Årsregnskapet er satt opp i samsvar med regnskapsloven og god regnskapsskikk.

Prinsipp for inntektsføring

Lisensinntekter inntektsføres i samsvar med avtalens reelle innhold og derfor anses inntekten å være opptjent på lineær basis over avtalens løpetid. Kostnader knyttet til de solgte kontrakter periodiseres i tråd med inntekten, dvs. avtalens løpetid.

Skatt

Skattekostnaden i resultatregnskapet omfatter både periodens betalbare skatt og endring i utsatt skatt. Utsatt skatt er beregnet med 22 % på grunnlag av de midlertidige forskjeller som eksisterer mellom regnskapsmessige og skattemessige verdier, samt ligningsmessig underskudd til fremføring ved utgangen av regnskapsåret. Skatteøkende og skattereduserende midlertidige forskjeller som reverserer eller kan reverseres i samme periode er utlignet og nettoført.

Klassifisering og vurdering av anleggsmidler

Anleggsmidler omfatter eiendeler bestemt til varig eie og bruk. Anleggsmidler er vurdert til anskaffelseskost, men nedskrives til virkelig verdi ved verdifall som ikke forventes å være forbigående. Varige driftsmidler balanseføres og avskrives over driftsmidlets økonomiske levetid.

Klassifisering og vurdering av omløpsmidler

Omløpsmidler og kortsiktig gjeld omfatter normalt poster som forfaller til betaling innen ett år etter balansedagen, samt poster som knytter seg til varekretsløpet. Omløpsmidler vurderes til laveste verdi av anskaffelseskost og virkelig verdi.

Valuta

Transaksjoner i utenlandsk valuta omregnes til kursen på transaksjonstidspunktet. Pengeposter i utenlandsk valuta vurderes iht. kursen ved regnskapsårets slutt. Valutakursendringer resultatføres løpende i regnskapsperioden under andre finansposter.

Immaterielle eiendeler

Utgifter til utvikling balanseføres i den grad det kan identifiseres en fremtidig økonomisk fordel knyttet til utvikling av en identifiserbar immaterielle eiendel og utgiftene kan måles pålitelig. I motsatt fall kostnadsføres slike utgifter løpende. Balanseført utvikling avskrives lineært over økonomisk levetid. Utgifter til forskning kostnadsføres løpende.

Fordringer

Kundefordringer og andre fordringer oppføres til pålydende etter fradrag for avsetning til forventet tap. Avsetning til tap gjøres på grunnlag av en individuell vurdering av de enkelte fordringene.

Konsernregnskap

Selskapet inngår i konsernregnskapet til Spring Ultimate Parent Coöperatief U.A som har følgende adresse; Herikerbergweg 88, Gemeente Amsterdam, The Netherlands. Konsernregnskapet fås utlevert på overnevnte adresse



DocuSign Envelope ID: D9A4B7FA-EAD3-437D-9CD7-1C2362EBC387

Noter til regnskapet 2024

Note 1 Salgsinntekter

	2024	2023
Pr. Virksomhetsområde		
SaaS-License	202 671 257	175 854 469
Other services	2 910 910	4 686 720
Intercompany inntekter	14 561 557	0
Sum	220 143 724	180 541 189
Geografisk fordeling		
Norge	220 143 724	180 541 189
Sum	220 143 724	180 541 189

Note 2 Lønnskostnader, antall ansatte, godtgjørelser, lån til ansatte mm

Lønnskostnader	2024	2023
Lønninger	27 335 412	25 303 158
Arbeidsgiveravgift	5 567 331	8 668 849
Pensjonskostnader	1 845 528	3 728 960
Andre ytelser	151 631	1 043 307
Sum	34 899 901	38 744 275

Gjennomsnittlig antall årsverk sysselsatt i regnskapsåret 37 62

Det er ikke gitt lån/sikkerhetsstillelse til daglig leder, styrets leder eller andre nærstående parter. Daglig leder har ikke tatt ut lønn fra selskapet ettersom han lønnes fra morselskapet

OTP

Selskapet er pliktig til å ha tjenstepensjonsordning etter lov om obligatorisk tjenstepensjon. Selskapets pensjonsordninger tilfredsstiller kravene i denne lov.

Revisor

Honorar til revisor for 2024 utgjør kr 400 000,- ekskl.mva.

Lovpålagt revisjon	400 000
Teknisk bistand	0
Sum honorar til revisor	400 000



DocuSign Envelope ID: D9A4B7FA-EAD3-437D-9CD7-1C2362EBC387

Noter til regnskapet 2024

Note 3 Transaksjoner med nærstående parter

Ytelser til ledende ansatte er omtalt i note 2, og mellomværende med konsernselskaper er omtalt i note 9.

Selskapets transaksjoner med nærstående parter	2024	2023
--	------	------

Kjøp av varer og tjenester:

Mercell Holding AS	129 319 054	83 064 603
Mercell Commerce AB, distribution fee	9 628 609	1 922 812
EUS Holdings LTD, distribution fee	3 772 525	0

Kjøp av varer og tjenester fra Merzell Holding AS knytter seg til distribution fee på kr 81 470 993, felleskostnader på kr 45 357 056 og husleie på kr 2 491 005.

I tillegg hadde Merzell Norge AS lønnskostnader på til sammen kr 9 700 019 som er viderefakturert til Merzell Holding AS. I regnskapet er dette presentert som Annen driftsinntekt.

Note 4 Varige og immaterielle driftsmidler

	Inventar/utstyr	Andre immaterielle eiendeler	Totalt
Anskaffelseskost 01.01.24	3 606 798	41 693 996	45 300 794
Tilgang	0	4 266 272	4 266 272
Avgang	-8 624	0	-8 624
Anskaffelseskost 31.12.24	3 598 174	45 960 268	49 558 442
Akk. av- /nedskrivninger 01.01.24	-3 357 923	-30 218 126	-33 576 049
Akk. av- /nedskrivninger 31.12.24	-3 457 488	-33 889 677	-37 347 165
Balansført verdi 31.12.24	140 686	12 070 591	12 211 277
Årets avskrivninger	99 565	3 671 551	3 771 116
Avskrivningsplan	Lineær		
Økonomisk levetid	3-5 år	5 år	

Note 5 Leieforpliktelser

Mercell Norge AS har pr 31.12.2024 husleiekontrakt gjennom en fremleieavtale med Merzell Holding AS. Leiekontrakten utløper 31.10.2029. Ytterligere forlengelse kan avtales på markedsmessige vilkår. Husleien utgjør NOK 2 491 005 for 2024 og inkluderer felleskostnader.



DocuSign Envelope ID: D9A4B7FA-EAD3-437D-9CD7-1C2362EBC387

Noter til regnskapet 2024

Note 6 Spesifikasjon av finansinntekter og finanskostnader

Finansinntekter	2024	2023
Valutagevinst (agio)	233 731	2 936 397
Annen finansinntekt	2 030	3 044
Renteinntekt	10 014 561	8 191 220
Sum finansinntekter	10 250 323	11 130 661

Finanskostnader	2024	2023
Rentekostnad	17 668	7 955
Valutatap (disagio)	815 311	1 459 439
Sum finanskostnader	832 979	1 467 394

Note 7 Skatt

Årets skattekostnad	2024	2023
Resultatført skatt på ordinært resultat:		
Betalbar skatt	5 820 121	6 813 316
Endring i utsatt skattefordel	695 204	522 155
Skattekostnad ordinært resultat	6 515 325	7 335 471

Skattepliktig inntekt:		
Ordinært resultat før skatt	29 513 635	33 392 499
Permanente forskjeller	52 028	0
Endring i midlertidige forskjeller	-3 110 568	-2 422 881
Avgitt konsernbidrag	-26 455 094	-30 969 618
Skattepliktig inntekt	0	0

Betalbar skatt i balansen:		
Betalbar skatt på årets resultat	5 820 121	6 813 316
Betalbar skatt på avgitt konsernbidrag	-5 820 121	-6 813 316
Sum betalbar skatt i balansen	0	0

Beregning av effektiv skattesats		
Resultat før skatt	29 513 635	33 392 499
Beregnet skatt av resultat før skatt	6 492 999	7 346 350
Skatteeffekt av permanente forskjeller	11 446	0
Sum	6 504 445	7 346 350

Skatteeffekten av midlertidige forskjeller som har gitt opphav til utsatt skatt og utsatte skattefordeler, spesifisert på typer av midlertidige forskjeller

	2024	2023	Endring
Varige driftsmidler	-1 910 357	-4 436 834	-2 526 477
Fordringer	-275 553	-859 644	-584 091
Sum	-2 185 910	-5 296 478	-3 110 568
Grunnlag for utsatt skattefordel	-2 185 910	-5 296 478	-3 110 568
Utsatt skattefordel (22 %)	-480 900	-1 176 104	-695 204



DocuSign Envelope ID: D9A4B7FA-EAD3-437D-9CD7-1C2362EBC387

Noter til regnskapet 2024

Note 8 Egenkapital

	Aksjekapital	Overkurs	Annen innskutt egenkapital	Annen egenkapital	Sum egenkapital
Pr. 01.01	1 200 000	6 294 278	6 697 761	25 981 116	40 173 155
Avgitt konsernbidrag				-20 634 973	-20 634 973
Årets resultat				22 998 310	22 998 310
Pr 31.12	1 200 000	6 294 278	6 697 761	28 344 453	42 536 491

Regnskapet er avlagt under forutsetning om fortsatt drift. Styret bekrefter at forutsetningen om fortsatt drift er tilstede.

Note 9 Mellomværende med selskap i samme konsern

Konsernfordringer	2024	2023
Mercell Commerce AB	0	450 374
Mercell Holding AS	9 700 019	3 233 965
Mercell Holding AS, konsernkontoordning	311 839 449	219 931 634
Sum konsernfordringer	321 539 468	223 615 973

Leverandørgjeld til selskap i samme konsern	2024	2023
Mercell Holding AS	160 288 672	82 398 835
Mercell Commerce AB	8 258 017	2 373 186
EUS Holdings LTD	3 772 525	0
Sum Leverandørgjeld til selskap i samme konsern	172 319 214	84 772 021

Annen kortsiktig gjeld til selskap i samme konsern	2024	2023
Mercell Holding AS, Konsernbidrag	26 455 094	30 969 618

Note 10 Kundefordringer

	2024	2023
Kundefordringer til pålydende	50 345 225	49 683 940
Avsetning til tap	-720 000	-1 290 820
Balansført verdi av kundefordringer 31.12	49 625 225	48 393 120



DocuSign Envelope ID: D9A4B7FA-EAD3-437D-9CD7-1C2362EBC387

Noter til regnskapet 2024

Note 11 Bankinnskudd

	2024	2023
Bundne skattetrekksmidler	939 221	1 757 660

Mercell Norge AS' driftskonto inngår i Mercells konsernkontoordning. Merzell Holding AS er innehaver av ordningen. Merzell Norge AS har en positiv saldo på ordningen med kr 311 839 449 pr 31.12.2024, som inngår i posten andre kortsiktige fordringer konsern.

Note 12 Aksjonærer

Aksjekapitalen i Merzell Norge AS pr. 31.12 består av:

	Antall	Pålydende	Bokført
Ordinære aksjer	1 200 000	1	1 200 000
Sum	1 200 000		1 200 000

Eierstruktur

Aksjonærer i % pr. 31.12:

	Ordinære	Eierandel	Stemmeandel
Mercell Holding AS	1 200 000	100	100



KPMG AS
Dronning Eufemias gate 6A
P.O. Box 7000 Majorstuen
N-0306 Oslo

Telephone +47 45 40 40 63
Internet www.kpmg.no
Enterprise 935 174 627 MVA

Til generalforsamlingen i Merzell Norge AS

Uavhengig revisors beretning

Konklusjon

Vi har revidert årsregnskapet for Merzell Norge AS som består av balanse per 31. desember 2024, resultatregnskap og kontantstrømpoppstilling for regnskapsåret avsluttet per denne datoen og noter til årsregnskapet, herunder et sammendrag av viktige regnskapsprinsipper.

Etter vår mening

- oppfyller årsregnskapet gjeldende lovkrav, og
- gir årsregnskapet et rettviseende bilde av selskapets finansielle stilling per 31. desember 2024, og av dets resultater og kontantstrømmer for regnskapsåret avsluttet per denne datoen i samsvar med regnskapslovens regler og god regnskapsskikk i Norge.

Grunnlag for konklusjonen

Vi har gjennomført revisjonen i samsvar med International Standards on Auditing (ISA-ene). Våre oppgaver og plikter i henhold til disse standardene er beskrevet nedenfor under *Revisors oppgaver og plikter ved revisjonen av årsregnskapet*. Vi er uavhengige av selskapet i samsvar med kravene i relevante lover og forskrifter i Norge og International Code of Ethics for Professional Accountants (inkludert internasjonale uavhengighetsstandarder) utstedt av International Ethics Standards Board for Accountants (IESBA-reglene), og vi har overholdt våre øvrige etiske forpliktelser i samsvar med disse kravene. Innhentet revisjonsbevis er etter vår vurdering tilstrekkelig og hensiktsmessig som grunnlag for vår konklusjon.

Andre forhold

Selskapets årsregnskap er avlagt etter utløpet av lovens frist for avleggelse av årsregnskap.

Øvrig informasjon

Styret og daglig leder (ledelsen) er ansvarlige for informasjonen i årsberetningen. Øvrig informasjon omfatter informasjon i årsrapporten bortsett fra årsregnskapet og den tilhørende revisjonsberetningen. Vår konklusjon om årsregnskapet ovenfor dekker ikke informasjonen i årsberetningen.

I forbindelse med revisjonen av årsregnskapet er det vår oppgave å lese årsberetningen. Formålet er å vurdere hvorvidt det foreligger vesentlig inkonsistens mellom årsberetningen og årsregnskapet og den kunnskap vi har opparbeidet oss under revisjonen av årsregnskapet, eller hvorvidt informasjon i årsberetningen ellers fremstår som vesentlig feil. Vi har plikt til å rapportere dersom årsberetningen fremstår som vesentlig feil. Vi har ingenting å rapportere i så henseende.

Basert på kunnskapen vi har opparbeidet oss i revisjonen, mener vi at årsberetningen

- er konsistent med årsregnskapet og
- inneholder de opplysninger som skal gis i henhold til gjeldende lovkrav.

Ledelsens ansvar for årsregnskapet

Ledelsen er ansvarlig for å utarbeide årsregnskapet og for at det gir et rettviseende bilde i samsvar med regnskapslovens regler og god regnskapsskikk i Norge. Ledelsen er også ansvarlig for slik internkontroll som den finner nødvendig for å kunne utarbeide et årsregnskap som ikke inneholder vesentlig feilinformasjon, verken som følge av misligheter eller utilsiktede feil.

Offices in:

© KPMG AS, a Norwegian limited liability company and a member firm of the KPMG global organization of independent member firms affiliated with KPMG International Limited, a private English company limited by guarantee. All rights reserved.

Statsautoriserte revisorer - medlemmer av Den norske Revisorforening

Oslo	Elverum	Mo i Rana	Tromsø
Alta	Finnsnes	Molde	Trondheim
Arendal	Hamar	Sandefjord	Tynset
Bergen	Haugesund	Stavanger	Ulsteinvik
Bodo	Knarvik	Stord	Ålesund
Drammen	Kristiansand	Strøme	

Pennco Dokumentnr: M3QGF-G2CYL-DORSL-592BE-Z0FH3-4U18S



Ved utarbeidelsen av årsregnskapet må ledelsen ta standpunkt til selskapets evne til fortsatt drift og opplyse om forhold av betydning for fortsatt drift. Forutsetningen om fortsatt drift skal legges til grunn for årsregnskapet så lenge det ikke er sannsynlig at virksomheten vil bli avvirket.

Revisors oppgaver og plikter ved revisjonen av årsregnskapet

Vårt mål er å oppnå betryggende sikkerhet for at årsregnskapet som helhet ikke inneholder vesentlig feilinformasjon, verken som følge av misligheter eller utilsiktede feil, og å avgi en revisjonsberetning som inneholder vår konklusjon. Betyggende sikkerhet er en høy grad av sikkerhet, men ingen garanti for at en revisjon utført i samsvar med ISA-ene, alltid vil avdekke vesentlig feilinformasjon. Feilinformasjon kan oppstå som følge av misligheter eller utilsiktede feil. Feilinformasjon er å anse som vesentlig dersom den enkeltvis eller samlet med rimelighet kan forventes å påvirke de økonomiske beslutningene som brukerne foretar på grunnlag av årsregnskapet.

Som del av en revisjon i samsvar med ISA-ene, utøver vi profesjonelt skjønn og utviser profesjonell skepsis gjennom hele revisjonen. I tillegg:

- identifiserer og vurderer vi risikoen for vesentlig feilinformasjon i regnskapet, enten det skyldes misligheter eller utilsiktede feil. Vi utformer og gjennomfører revisjonshandlinger for å håndtere slike risikoer, og innhenter revisjonsbevis som er tilstrekkelig og hensiktsmessig som grunnlag for vår konklusjon. Risikoen for at vesentlig feilinformasjon som følge av misligheter ikke blir avdekket, er høyere enn for feilinformasjon som skyldes utilsiktede feil, siden misligheter kan innebære samarbeid, forfalskning, bevisste utelatelser, uriktige fremstillinger eller overstyring av internkontroll.
- opparbeider vi oss en forståelse av intern kontroll som er relevant for revisjonen, for å utforme revisjonshandlinger som er hensiktsmessige etter omstendighetene, men ikke for å gi uttrykk for en mening om effektiviteten av selskapets interne kontroll.
- evaluerer vi om de anvendte regnskapsprinsippene er hensiktsmessige og om regnskapsestimaterne og tilhørende noteopplysninger utarbeidet av ledelsen er rimelige.
- konkluderer vi på om ledelsens bruk av fortsatt drift-forutsetningen er hensiktsmessig, og, basert på innhentede revisjonsbevis, hvorvidt det foreligger vesentlig usikkerhet knyttet til hendelser eller forhold som kan skape tvil av betydning om selskapets evne til fortsatt drift. Dersom vi konkluderer med at det eksisterer vesentlig usikkerhet, kreves det at vi i revisjonsberetningen henleder oppmerksomheten på tilleggsopplysningene i årsregnskapet, eller, dersom slike tilleggsopplysninger ikke er tilstrekkelige, at vi modifiserer vår konklusjon. Våre konklusjoner er basert på revisjonsbevis innhentet frem til datoen for revisjonsberetningen. Etterfølgende hendelser eller forhold kan imidlertid medføre at selskapet ikke kan fortsette driften.
- evaluerer vi den samlede presentasjonen, strukturen og innholdet i årsregnskapet, inkludert tilleggsopplysningene, og hvorvidt årsregnskapet gir uttrykk for de underliggende transaksjonene og hendelsene på en måte som gir et rettviseende bilde.

Vi kommuniserer med styret blant annet om det planlagte innholdet i og tidspunkt for revisjonsarbeidet og eventuelle vesentlige funn i revisjonen, herunder vesentlige svakheter i intern kontroll som vi avdekker gjennom revisjonen.

Oslo, 2. juli 2025

KPMG AS

Fredrik Weiseth
Statsautorisert revisor
(elektronisk signert)

Penn eo Dokumentnr: M3QGF-G2CYL-DORSL-592BE-Z0FH3-4U18S



PENNEO

Signaturene i dette dokumentet er juridisk bindende. Dokument signert med "Penneo™ - sikker digital signatur". De signerende parter sin identitet er registrert, og er listet nedenfor.

"Med min signatur bekrefter jeg alle datoer og innholdet i dette dokument."

Weiseth, Fredrik

Statsautorisert revisor

På vegne av: KPMG AS

Serienummer: no_bankid:9578-5995-4-628515

IP: 77.16.xxx.xxx

2025-07-02 14:41:10 UTC



Penneo Dokumentnøkkel: M3QGf-G2CYL-D0R5L-S92BE-Z0FH3-4U18S

Dette dokumentet er signert digitalt via [Penneo.com](https://penneo.com). De signerte dataene er validert ved hjelp av den matematiske hashverdien av det originale dokumentet. All kryptografisk bevisføring er innebygd i denne PDF-en for fremtidig validering.

Dette dokumentet er forseglet med et kvalifisert elektronisk segl. For mer informasjon om Penneos kvalifiserte tillitstjenester, se <https://eud.penneo.com>.

Slik kan du bekrefte at dokumentet er originalt

Når du åpner dokumentet i Adobe Reader, kan du se at det er sertifisert av **Penneo A/S**. Dette beviser at innholdet i dokumentet ikke har blitt endret siden tidspunktet for signeringen. Bevis for de individuelle signatørens digitale signaturer er vedlagt dokumentet.

Du kan bekrefte de kryptografiske bevisene ved hjelp av Penneos validator, <https://penneo.com/validator>, eller andre valideringsverktøy for digitale signaturer.