



ÅRSREGNSKAPET FOR REGNSKAPSÅRET 2021 - GENERELL INFORMASJON

Enheten

Organisasjonsnummer: 996 488 853
Organisasjonsform: Aksjeselskap
Foretaksnavn: AVONOVA GROUP AS
Forretningsadresse: Sognsveien 75C
0855 OSLO

Regnskapsår

Årsregnskapets periode: 01.01.2021 - 31.12.2021

Konsern

Morselskap i konsern: Ja
Konsernregnskap lagt ved: Nei

Regnskapsregler

Regler for små foretak benyttet: Ja
Benyttet ved utarbeidelsen av årsregnskapet til selskapet: Regnskapslovens alminnelige regler

Årsregnskapet fastsatt av kompetent organ

Bekreftet av representant for selskapet: Tove-Mette Emdal
Dato for fastsettelse av årsregnskapet: 31.05.2022

Grunnlag for avgivelse

År 2021: Årsregnskapet er elektronisk innlevert
År 2020: Tall er hentet fra elektronisk innlevert årsregnskap fra 2021

Det er ikke krav til at årsregnskapet m.v. som sendes til Regnskapsregisteret er undertegnet. Kontrollen på at dette er utført ligger hos revisor/enhetens øverste organ. Sikkerheten ivaretas ved at innsender har rolle/rettighet for innsending av årsregnskapet via Altinn, og ved at det bekreftes at årsregnskapet er fastsatt av kompetent organ.

Brønnøysundregistrene, 18.08.2023



Resultatregnskap

Beløp i: NOK	Note	2021	2020
RESULTATREGNSKAP			
Inntekter			
Salgsinntekt	10		42 575 000
Sum inntekter			42 575 000
Kostnader			
Lønnskostnad	2		24 419 000
Avskrivning	3, 4	3 601 000	3 212 000
Annen driftskostnad	2, 10	211 000	22 694 000
Sum kostnader		3 812 000	50 325 000
Driftsresultat		-3 812 000	-7 750 000
Finansinntekter og finanskostnader			
Inntekt på investering i datterselskap	9	20 399 000	27 018 000
Renteinntekt fra foretak i samme konsern	9	1 066 000	514 000
Annen renteinntekt	9	2 895 000	4 737 000
Annen finansinntekt	9	13 257 000	1 377 000
Sum finansinntekter		37 617 000	33 646 000
Rentekostnad til foretak i samme konsern	9	4 751 000	3 560 000
Annen rentekostnad	9	995 000	3 772 000
Annen finanskostnad	9	14 249 000	1 700 000
Sum finanskostnader		19 995 000	9 032 000
Netto finans		17 622 000	24 614 000
Ordinært resultat før skattekostnad		13 810 000	16 864 000
Skattekostnad på ordinært resultat	5	3 030 000	3 711 000
Ordinært resultat etter skattekostnad		10 780 000	13 153 000
Årsresultat	6	10 780 000	13 153 000
Årsresultat etter minoritetsinteresser		10 778 000	13 154 000
Overføringer og disponeringer			



Resultatregnskap

Beløp i: NOK	Note	2021	2020
Avsatt til/ fra annen egenkapital		10 778 000	13 154 000
Sum overføringer og disponeringer		10 778 000	13 154 000



Balanse

Beløp i: NOK	Note	2021	2020
BALANSE - EIENDELER			
Anleggsmidler			
Immaterielle eiendeler			
Konsesjoner, patenter o.l.	4	26 000	65 000
Utsatt skattefordel	5	20 636 000	23 667 000
Sum immaterielle eiendeler		20 662 000	23 732 000
Varige driftsmidler			
Driftsløsøre, inventar o.a. utstyr	3	10 000 000	13 563 000
Sum varige driftsmidler	3	10 000 000	13 563 000
Finansielle anleggsmidler			
Investering i datterselskap	14	508 156 000	508 117 000
Lån til foretak i samme konsern	7	46 326 000	1 117 000
Andre langsiktige fordringer			
Sum finansielle anleggsmidler		554 482 000	509 234 000
Sum anleggsmidler		585 144 000	546 529 000
Omløpsmidler			
Varer			
Varer		14 000	14 000
Sum varer		14 000	14 000
Fordringer			
Kundefordringer		130 000	130 000
Andre kortsiktige fordringer		701 000	3 969 000
Krav på innbetaling av selskapskapital	7		
Sum fordringer		831 000	4 099 000
Bankinnskudd, kontanter og lignende			
Bankinnskudd, kontanter o.l.	8	112 551 000	134 360 000
Sum bankinnskudd, kontanter og lignende		112 551 000	134 360 000
Sum omløpsmidler		113 396 000	138 473 000



Balanse

Beløp i: NOK	Note	2021	2020
SUM EIENDELER		698 540 000	685 002 000
BALANSE - EGENKAPITAL OG GJELD			
Egenkapital			
Innskutt egenkapital			
Aksjekapital	6	92 875 000	92 875 000
Overkurs	6	817 673 000	817 673 000
Sum innskutt egenkapital		910 548 000	910 548 000
Opptjent egenkapital			
Annen egenkapital	6	-543 698 000	-554 416 000
Udekket tap	6		
Sum opptjent egenkapital		-543 698 000	-554 416 000
Sum egenkapital	6	366 850 000	356 132 000
Gjeld			
Langsiktig gjeld			
Pensjonsforpliktelser		555 000	555 000
Utsatt skatt	5		
Sum avsetninger for forpliktelser		555 000	555 000
Annen langsiktig gjeld			
Gjeld til selskap i samme konsern	7	78 043 000	114 093 000
Sum annen langsiktig gjeld		78 043 000	114 093 000
Sum langsiktig gjeld		78 598 000	114 648 000
Kortsiktig gjeld			
Leverandørgjeld		724 000	3 245 000
Betalbar skatt	5		
Skyldig offentlige avgifter		44 000	1 426 000
Kortsiktig konserngjeld	7	251 751 000	203 339 000
Annen kortsiktig gjeld		573 000	6 212 000
Sum kortsiktig gjeld		253 092 000	214 222 000
Sum gjeld		331 690 000	328 870 000



Balanse

Beløp i: NOK	Note	2021	2020
SUM EGENKAPITAL OG GJELD		698 540 000	685 002 000



Brønnøysundregistrene

ÅRSREGNSKAP FOR REGNSKAPSÅRET 2021 - GENERELL INFORMASJON

Journalnummer: 2022 839485

Enheten

Organisasjonsnummer: 996 488 853
Organisasjonsform: Aksjeselskap
Foretaksnavn: AVONOVA GROUP AS
Forretningsadresse: Innspurten 13
0663 OSLO

Regnskapsår

Årsregnskapets periode: 01.01.2021 - 31.12.2021

Konsern

Morselskap i konsern: Ja
Konsernregnskap lagt ved: Nei

Regnskapsregler

Regler for små foretak benyttet: Ja
Benyttet ved utarbeidelsen av
årsregnskapet til selskapet: Regnskapslovens alminnelige regler

Årsregnskapet fastsatt av kompetent organ

Bekreftet av representant for selskapet: Tove-Mette Emdal
Dato for fastsettelse av årsregnskapet: 31.05.2022

Grunnlag for avgivelse

År 2021: Årsregnskap er elektronisk innlevert.
År 2020: Tall er hentet fra elektronisk innlevert årsregnskap fra 2021.

Det er ikke krav til at årsregnskapet m.v. som sendes til Regnskapsregisteret er undertegnet. Kontrollen på at dette er utført ligger hos revisor/enhetens øverste organ. Sikkerheten ivaretas ved at innsender har rolle/rettighet for innsending av årsregnskapet via Altinn, og ved at det bekreftes at årsregnskapet er fastsatt av kompetent organ.

Brønnøysundregistrene, 11.08.2022



Organisasjonsnr: 996 488 853
AVONOVA GROUP AS

RESULTATREGNSKAP

Beløp i: NOK	Note	2021	2020
RESULTATREGNSKAP			
Inntekter			
Salgsinntekt	10		42 575 000
Sum inntekter			42 575 000
Kostnader			
Lønnskostnad	2		24 419 000
Avskrivning	3, 4	3 601 000	3 212 000
Annen driftskostnad	2, 10	211 000	22 694 000
Sum kostnader		3 812 000	50 325 000
Driftsresultat		-3 812 000	-7 750 000
Finansinntekter og finanskostnader			
Inntekt på investering i datterselskap	9	20 399 000	27 018 000
Renteinntekt fra foretak i samme konsern	9	1 066 000	514 000
Annen renteinntekt	9	2 895 000	4 737 000
Annen finansinntekt	9	13 257 000	1 377 000
Sum finansinntekter		37 617 000	33 646 000
Rentekostnad til foretak i samme konsern	9	4 751 000	3 560 000
Annen rentekostnad	9	995 000	3 772 000
Annen finanskostnad	9	14 249 000	1 700 000
Sum finanskostnader		19 995 000	9 032 000
Netto finans		17 622 000	24 614 000
Ordinært resultat før skattekostnad		13 810 000	16 864 000
Skattekostnad på ordinært resultat	5	3 030 000	3 711 000
Ordinært resultat etter skattekostnad		10 780 000	13 153 000
Årsresultat	6	10 780 000	13 153 000
Årsresultat etter minoritetsinteresser		10 778 000	13 154 000
Overføringer og disponeringer			
Avsatt til/ fra annen egenkapital		10 778 000	13 154 000
Sum overføringer og disponeringer		10 778 000	13 154 000





Organisasjonsnr: 996 488 853
AVONOVA GROUP AS

BALANSE

Beløp i: NOK	Note	2021	2020
BALANSE - EIENDELER			
Anleggsmidler			
Immaterielle eiendeler			
Konsesjoner, patenter o.l.	4	26 000	65 000
Utsatt skattefordel	5	20 636 000	23 667 000
Sum immaterielle eiendeler		20 662 000	23 732 000
Varige driftsmidler			
Driftsløsøre, inventar o. a. utstyr			
	3	10 000 000	13 563 000
Sum varige driftsmidler	3	10 000 000	13 563 000
Finansielle anleggsmidler			
Investering i datterselskap	14	508 156 000	508 117 000
Lån til foretak i samme konsern	7	46 326 000	1 117 000
Andre langsiktige fordringer			
Sum finansielle anleggsmidler		554 482 000	509 234 000
Sum anleggsmidler		585 144 000	546 529 000
Omløpsmidler			
Varer			
Varer		14 000	14 000
Sum varer		14 000	14 000
Fordringer			
Kundefordringer		130 000	130 000
Andre kortsiktige fordringer		701 000	3 969 000
Krav på innbetaling av selskapskapital	7		
Sum fordringer		831 000	4 099 000
Bankinnskudd, kontanter og lignende			
Bankinnskudd, kontanter o. l.	8	112 551 000	134 360 000
Sum bankinnskudd, kontanter og lignende		112 551 000	134 360 000
Sum omløpsmidler		113 396 000	138 473 000
SUM EIENDELER		698 540 000	685 002 000

BALANSE - EGENKAPITAL OG GJELD



Egenkapital			
Innskutt egenkapital			
Aksjekapital	6	92 875 000	92 875 000
Overkurs	6	817 673 000	817 673 000
Sum innskutt egenkapital		910 548 000	910 548 000
Opptjent egenkapital			
Annen egenkapital	6	-543 698 000	-554 416 000
Udekket tap	6		
Sum opptjent egenkapital		-543 698 000	-554 416 000
Sum egenkapital	6	366 850 000	356 132 000
Gjeld			
Langsiktig gjeld			
Pensjonsforpliktelseser		555 000	555 000
Utsatt skatt	5		
Sum avsetninger for forpliktelseser		555 000	555 000
Annen langsiktig gjeld			
Gjeld til selskap i samme konsern	7	78 043 000	114 093 000
Sum annen langsiktig gjeld		78 043 000	114 093 000
Sum langsiktig gjeld		78 598 000	114 648 000
Kortsiktig gjeld			
Leverandørgjeld		724 000	3 245 000
Betalbar skatt	5		
Skyldig offentlige avgifter		44 000	1 426 000
Kortsiktig konserngjeld	7	251 751 000	203 339 000
Annen kortsiktig gjeld		573 000	6 212 000
Sum kortsiktig gjeld		253 092 000	214 222 000
Sum gjeld		331 690 000	328 870 000
SUM EGENKAPITAL OG GJELD		698 540 000	685 002 000



Organisasjonsnr: 996 488 853
AVONOVA GROUP AS

NOTEOPPLYSNINGER - SELSKAP - alle poster oppgitt i hele tall

Note

Antall aksjer og aksjeeiere

Note

Antall årsverk i regnskapsåret

Virksomheten har hatt følgende antall årsverk:
0.00

Omløpsmidler Startdato Sluttdato Endring

Skattemessig fremf.undersk. Startdato Sluttdato Endring

Kortsiktig gjeld Startdato Sluttdato Endring



[Admincontrol](#)

List of Signatures Page 1/1

Årsregnskap 2021 Avonova Group AS.pdf

Name	Method	Signed at
Østbye, Liv	BANKID_MOBILE	2022-06-08 17:45 GMT+02
SARA JINNEROT UGGELBERG	BANKID	2022-05-31 12:06 GMT+02
Selboskar, Espen	BANKID	2022-05-30 21:12 GMT+02



This file is sealed with a digital signature. The seal is a guarantee for the authenticity of the document.
External reference: 134904D303544618BC328CCB433804C2



Årsregnskap 2021 Avonova Group AS

Resultatregnskap
Balanse
Kontantstrøm
Noter til regnskapet

Org.nr.: 996 488 853



This file is sealed with a digital signature.
The seal is a guarantee for the authenticity
of the document.

Document ID:
134904D303544618BC328CCB433804C2



Resultatregnskap

Avonova Group AS

Beløp i 1000 kroner

	Note	2021	2020
Driftsinntekter og driftskostnader			
Salgsinntekt	10	0	42 575
Sum driftsinntekter		0	42 575
Lønnskostnad			
Lønnskostnad	2	0	24 419
Avskrivning	3, 4	3 601	3 212
Annen driftskostnad	2, 10	211	22 694
Sum driftskostnader		3 812	50 325
Driftsresultat		-3 812	-7 750
Finansinntekter og finanskostnader			
Inntekt på investering i datterselskap	9	20 399	27 018
Renteinntekt fra foretak i samme konsern	9	1 066	514
Annen renteinntekt	9	2 895	4 737
Annen finansinntekt	9	13 257	1 377
Rentekostnad til foretak i samme konsern	9	4 751	3 560
Annen rentekostnad	9	995	3 772
Annen finanskostnad	9	14 249	1 700
Resultat av finansposter		17 621	24 616
Ordinært resultat før skattekostnad		13 809	16 866
Skattekostnad på ordinært resultat	5	3 030	3 711
Årsresultat	6	10 778	13 154
Overføringer og disponeringer			
Avsatt til/ fra annen egenkapital		10 778	13 154
Sum overføringer og disponeringer		10 778	13 154

Avonova Group AS

Side 2



This file is sealed with a digital signature.
The seal is a guarantee for the authenticity
of the document.

Document ID:
134904D303544618BC328CCB433804C2



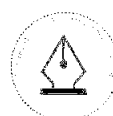
Balanse

Avonova Group AS

Beløp i 1000 kroner	Note	2021	2020
Eiendeler			
Anleggsmidler			
Immaterielle eiendeler			
Konsesjoner, patenter o.l.	4	26	65
Utsatt skattefordel	5	20 636	23 667
Sum immaterielle eiendeler		20 662	23 732
Varige driftsmidler			
Driftsløsøre, inventar o.a. utstyr	3	10 000	13 563
Sum varige driftsmidler	3	10 000	13 563
Finansielle anleggsmidler			
Investeringer i datterselskap		508 156	508 117
Lån til foretak i samme konsern	7	46 325	1 118
Sum finansielle anleggsmidler		554 481	509 234
Sum anleggsmidler		585 144	546 529
Omløpsmidler			
Lager av varer og annen beholdning		14	14
Fordringer			
Kundefordringer		130	130
Andre kortsiktige fordringer		702	3 970
Sum fordringer		831	4 099
Bankinnskudd, kontanter o.l.	8	112 551	134 360
Sum omløpsmidler		113 396	138 473
Sum eiendeler		698 540	685 002

Avonova Group AS

Side 3



This file is sealed with a digital signature.
The seal is a guarantee for the authenticity
of the document.

Document ID:
134904D303544618BC328CCB433804C2



Balanse

Avonova Group AS

Beløp i 1000 kroner	Note	2021	2020
Egenkapital og gjeld			
Innskutt egenkapital			
Aksjekapital	6	92 875	92 875
Overkurs	6	817 673	817 673
Sum innskutt egenkapital		910 547	910 547
Opptjent egenkapital			
Annen egenkapital	6	-543 697	-554 416
Sum opptjent egenkapital		-543 697	-554 416
Sum egenkapital	6	366 850	356 132
Gjeld			
Avsetning for forpliktelser			
Pensjonsforpliktelser		555	555
Sum avsetning for forpliktelser		555	555
Annen langsiktig gjeld			
Gjeld til selskap i samme konsern	7	78 043	114 093
Sum annen langsiktig gjeld		78 043	114 093
Kortsiktig gjeld			
Leverandørgjeld		724	3 245
Skyldig offentlige avgifter		44	1 426
Kortsiktig gjeld til foretak i samme konsern	7	251 751	203 339
Annen kortsiktig gjeld		573	6 212
Sum kortsiktig gjeld		253 092	214 222
Sum gjeld		331 690	328 870
Sum egenkapital og gjeld		698 540	685 002

Avonova Group AS

Side 4



This file is sealed with a digital signature.
The seal is a guarantee for the authenticity
of the document.

Document ID:
134904D303544618BC328CCB433804C2



Balanse

Avonova Group AS

31.05.2022

Styret i Avonova Group AS

Espen Selboskar
styremedlem

Sara Elisabeth Uggelberg
styreleder

Liv Østbye
styremedlem

Avonova Group AS

Side 5



This file is sealed with a digital signature.
The seal is a guarantee for the authenticity
of the document.

Document ID:
134904D303544618BC328CCB433804C2



Indirekte kontantstrøm

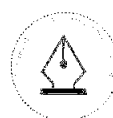
Avonova Group AS

Beløp i 1000 kroner	Note	2021	2020
Kontantstrømmer fra operasjonelle aktiviteter			
Resultat før skattekostnad		13 809	16 866
Ordinære avskrivninger	3, 4	3 601	3 212
Endring i varelager		0	-14
Endring i kundefordringer		0	127
Endring i leverandørgjeld		-2 521	-1 242
Endring i andre tidsavgrensingsposter		-3 563	-1 272
Netto kontantstrøm fra operasjonelle aktiviteter		11 326	17 676
Kontantstrømmer fra investeringsaktiviteter			
Utbetalinger ved kjøp av varige driftsmidler	3, 4	0	9 058
Utbetalinger ved kjøp av aksjer og andeler i andre foret		0	30
Netto kontantstrøm fra investeringsaktiviteter		0	-9 088
Kontantstrømmer fra finansieringsaktiviteter			
Endring i konsernmellomværende *	7	-90 248	-14 247
Endring mellomværende i konsernkontoordning	7, 8	57 113	93 892
Netto kontantstrøm fra finansieringsaktiviteter		-33 134	79 645
Netto endring i kontanter og kontantekvivalenter		-21 808	88 233
Beh. av kont. og kontantekvivalenter ved per. begynnel		134 360	46 127
Beh. av kont. og kontantekvivalenter ved per. slutt		112 551	134 360

* Avgitt konsernbidrag 2019 er gjort opp ved motregning av mellomværende

Avonova Group AS

Side 6



This file is sealed with a digital signature.
The seal is a guarantee for the authenticity
of the document.

Document ID:
134904D303544618BC328CCB433804C2

Note 1 Regnskapsprinsipper

Årsregnskapet for 2021 er satt opp i samsvar med regnskapsloven og NRS 8 - God regnskapsskikk for små foretak. Alle tall er presentert i 1 000 kroner.

Bruk av estimater

Ved utarbeidelse av årsregnskapet har selskapets ledelse benyttet estimater basert på beste skjønn og forutsetninger som er vurdert å være realistiske. Regnskapsestimatene evalueres løpende og kan avvike fra de oppnådde resultater siden det vil kunne oppstå situasjoner eller endringer i markedsførhold som kan medføre at estimatene endres. Estimaterne er vurdert å være beste estimat ut fra de opplysninger som foreligger på tidspunkt for regnskapsavleggelsen. Nedenfor omtales de viktigste områdene hvor det foreligger regnskapsestimater og skjønnsmessige vurderinger, og som kan være gjenstand for endringer i balanseførte verdier i fremtidige perioder.

Området med størst risiko for vesentlige endringer er balanseført goodwill og immaterielle eiendeler oppstått i forbindelse med oppkjøp. Dette gjelder både fordi beløpene er betydelig og at verdien er basert på innregningsprinsipper fra kjøpsverdiallokeringer. Etter endring av regnskapsprinsipp amortiseres goodwill over 15 år. Ved indikasjoner på verdifall utarbeides det en verdifallstest. Denne testen bygger på estimater av verdier på kontantgenererende enheter som goodwill og immaterielle eiendeler er henført til. Estimaterne bygger på forutsetninger om forventet fremtidig kontantstrøm som neddiskonteres med en valgt diskonteringsrente. Sistnevnte tar utgangspunkt i konsernets veide gjennomsnittlige kapitalkostnad (WACC). Allokering av goodwill til kontantstrømgenererende enhet foretas på tidspunkt for oppkjøp.

Varige driftsmidler er i en annen kategori enn goodwill og immaterielle eiendeler. Disse bygger i stor grad på en direkte betalt kostpris, men også her er verdiene i stor grad avhengig av estimater om fremtidig inntjening og utnyttbar levetid. Endringer i forutsetningene kan medføre at verdiene vil kunne endres betydelig

Klassifisering og vurdering av balanseposter

Eiendeler/gjeld som knytter seg til varekretsløpet og poster som forfaller til betaling innen ett år etter balansedagen, er klassifisert som omløpsmidler/kortsiktig gjeld. Vurdering av omløpsmidler/kortsiktig gjeld skjer til lavest/høyeste verdi av anskaffelseskost og virkelig verdi. Virkelig verdi er definert som antatt fremtidig salgspris redusert med forventede salgskostnader. Andre eiendeler er klassifisert som anleggsmidler. Vurdering av anleggsmidler skjer til anskaffelseskost. Anleggsmidler som forringes avskrives. Dersom det finner sted en verdireduksjon som ikke er forbigående, foretas en nedskrivning av anleggsmidlet.

Inntektsføringstidspunktet

Inntekter består i all hovedsak av å levere tjenester til datterselskap og inntektsføres i takt med opptjening. Dette skjer når tjenesten ytes, i takt med at arbeides utføres.

Varige driftsmidler

Varige driftsmidler føres i balansen til anskaffelseskost, fratrukket akkumulerte avskrivninger. Utgifter forbundet med normalt vedlikehold og reparasjoner blir løpende kostnadsført. Utgifter ved større utskiftninger og fornyelser som øker driftsmidlenes levetid vesentlig, aktiveres. Operasjonell leasing kostnadsføres som vanlig leiekostnad, og klassifiseres som ordinær driftskostnad.

Avskrivninger

Ordinære avskrivninger er beregnet lineært over driftsmidlenes økonomiske levetid med utgangspunkt i historisk kostpris. Tilsvarende prinsipper legges til grunn for immaterielle eiendeler. Avskrivningene er klassifisert som ordinære driftskostnader.



This file is sealed with a digital signature.
The seal is a guarantee for the authenticity
of the document.

Document ID:
134904D303544618BC328CCB433804C2



Skatt

Skattekostnaden i resultatregnskapet omfatter både periodens betalbare skatt og endring i utsatt skatt. Utsatt skatt er beregnet med 22% på grunnlag av de midlertidige forskjeller som eksisterer mellom regnskapsmessige og skattemessige verdier, samt ligningsmessig underskudd til fremføring ved utgangen av regnskapsåret. Skatteøkende og skattereduserende midlertidige forskjeller som reverserer eller kan reversere i samme periode er utlignet og nettoført. Utsatt skattefordel er kun balanseført dersom det er sannsynlig at denne kan anvendes i fremtidige inntektsår.

Fordringer

Kundefordringer og andre fordringer oppføres til pålydende etter fradrag for avsetning til forventet tap. Avsetning til tap gjøres på grunnlag av individuelle vurderinger av de enkelte fordringene.

Fordringer og gjeld til foretak i samme konsern er presentert netto dersom motpart er samme selskap og intensjonen er å gjøre opp postene netto, eksempelvis ved motregning.

Leieavtaler

Leieavtaler vurderes som operasjonell eller finansiell leasing ut fra en konkret vurdering av den enkelte leieavtale. De avtaler hvor det vesentligste av økonomisk risiko og kontroll anses å være overført fra utleier til selskaper, behandles som finansielle leieavtaler. Disse avtalene balanseføres. Øvrige leieavtaler betraktes som operasjonelle leieavtaler og balanseføres ikke.

Pensjonsordninger

Det eksisterer en pensjonsforpliktelse knyttet til en tidligere ansatt som hadde ytelsesordning. Forpliktelsen knyttet til denne ordningen er balanseført som pensjonsforpliktelse ved årsslutt.

Avsetninger

En avsetning innregnes når selskapet har en forpliktelse (rettslig eller selvpålagt) som en følge av en tidligere hendelse, det er sannsynlig (mer sannsynlig enn ikke) at det vil skje et økonomisk oppgjør som følge av denne forpliktelsen, og beløpets størrelse kan måles pålitelig.

Kontantstrømsoppstilling

Kontantstrømsoppstillingen er utarbeidet etter den indirekte metoden. Kontanter og kontantekvivalenter omfatter kontanter, bankinnskudd og andre kortsiktige, likvide plasseringer som umiddelbart og med uvesentlig kursrisiko kan konverteres til kjente kontantbeløp og med forfallsdato kortere enn tre måneder fra anskaffelsesdato.

Valuta

Transaksjoner i utenlandsk valuta omregnes til kursen på transaksjonstidspunktet. Pengeposter i utenlandsk valuta omregnes til norske kroner ved å benytte balansedagens kurs.

Investering i datterselskaper

Investering i datterselskaper bokføres til anskaffelseskost på anskaffelsestidspunktet.



This file is sealed with a digital signature.
The seal is a guarantee for the authenticity
of the document.

Document ID:
134904D303544618BC328CCB433804C2



Note 2 Lønnskostnader og ytelser, godtgjørelser til daglig leder, styret og revisor

Lønnskostnader	2021	2020
Lønninger		20 099
Arbeidsgiveravgift		2 871
Pensjonskostnader		1
Andre ytelser		1 448
Sum		24 419

Selskapet har i 2021 sysselsatt 0 årsverk.

Pensjonsforpliktelse

Avonova Group AS har ingen ansatte, og er derfor ikke pliktig til å ha obligatorisk tjenestepensjon.

Ytelser til ledende personer

Daglig leder er ansatt i datterselskapet Avonova Helse AS og det betales ikke ut styrehonorar fra selskapet.

Det er ikke stilt lån/sikkerhetsstillelse til daglig leder, styreformann, styremedlemmer eller andre nærstående parter.

Revisor

Kostnadsført honorar fordeler seg som følger:

	2021	2020
Revisjonshonorar	31	143
Teknisk utarbeidelse av regnskap og skattemelding	0	19
Annen bistand	0	29
Sum	31	191



This file is sealed with a digital signature.
The seal is a guarantee for the authenticity
of the document.

Document ID:
134904D303544618BC328CCB433804C2



Note 3 Anleggsmidler

	Driftsløsøre, inventar ol.	Software	Sum
Anskaffelseskost pr. 01.01.21	22 391	26 305	48 696
= Anskaffelseskost 31.12.21	22 391	26 305	48 696
Av- og nedskrivninger pr. 01.01.21	13 492	21 641	35 133
+ Årets ordinære avskrivninger	2 064	1 499	3 563
= Av- og nedskrivninger pr. 31.12.21	15 556	23 139	38 696
= Bokført verdi 31.12.21	6 835	3 165	10 000
Økonomisk levetid	Inntil 10 år	Inntil 5 år	
Avskrivningsplan	Lineær	Lineær	

Note 4 Immaterielle eiendeler

	Immaterielle eiendeler	Sum
Anskaffelseskost pr. 01.01.21	6 676	6 676
= Anskaffelseskost 31.12.21	6 676	6 676
Av- og nedskrivninger pr. 01.01.21	6 611	6 611
+ Årets ordinære avskrivninger	39	39
= Av- og nedskrivninger pr. 31.12.21	6 650	6 650
= Bokført verdi 31.12.21	26	26
Økonomisk levetid	Inntil 10 år	
Avskrivningsplan	Lineær	

Note 5 Skatt

Årets skattekostnad	2021	2020
Resultatført skatt på ordinært resultat:		
Betalbar skatt	0	0
Endring i utsatt skattefordel	3 030	3 711
Skattekostnad ordinært resultat	3 030	3 711
Skattepliktig inntekt:		
Ordinært resultat før skatt	13 809	16 866
Permanente forskjeller	-20 399	-27 015
Endring i midlertidige forskjeller	476	-748
Mottatt konsernbidrag	20 399	27 018
Anvendelse av fremførbart underskudd	-14 285	-16 121
Skattepliktig inntekt	0	0
Betalbar skatt i balansen:		
Betalbar skatt på årets resultat	-4 488	-5 944



This file is sealed with a digital signature.
The seal is a guarantee for the authenticity
of the document.

Document ID:
134904D303544618BC328CCB433804C2



Betalbar skatt på mottatt konsernbidrag	4 488	5 944
Sum betalbar skatt i balansen	0	0

Beregning av effektiv skattesats		
Resultat før skatt	13 809	16 866
Beregnet skatt av resultat før skatt	3 038	3 710
Skatteeffekt av permanente forskjeller	-4 488	-5 943
Effekt av korreksjon fra 2020	-8	0
Sum	-1 457	-2 233
Effektiv skattesats	-10,6 %	-13,2 %

Skatteeffekten av midlertidige forskjeller og underskudd til fremføring som har gitt opphav til utsatt skatt og utsatte skattefordeler, spesifisert på typer av midlertidige forskjeller

	2021	2020	Endring
Varige driftsmidler	-2 378	-1 901	476
Pensjonspremie/- forpliktelse	-555	-555	0
Sum	-2 933	-2 457	476
Akkumulert fremførbart underskudd	-90 834	-105 119	-14 285
Korreksjon midlertidig forskjell 2020	-34		
Avskåret rentefradrag	-15 047	-15 047	0
Inngår ikke i beregningen av utsatt skatt	15 047	15 047	0
Grunnlag for utsatt skattefordel	-93 801	-107 575	-13 809
Utsatt skattefordel (22 %)	-20 636	-23 667	-3 030

Note 6 Egenkapital

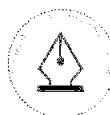
	Aksjekapital	Overkurs	Fond for vurderingsforskjeller	Annen egenkapital	Sum egenkapital
Pr. 31.12.2020	92 875	817 673	0	-554 416	356 132
Endringer ført mot EK		0		-60	-60
Pr 01.01.2021	92 875	817 673	0	-554 476	356 072
Årets resultat				10 778	10 778
Pr. 31.12.2021	92 875	817 673	0	-543 697	366 850

Fond for vurderingsforskjeller er overført til annen egenkapital ettersom selskapet måler investering i datterselskap etter kostmetoden.

Selskapets aksjekapital er på kr. 92 874 631 fordelt på 92 874 631 aksjer pålydende kr. 1 per aksje. Samtlige aksjer eies av Avonova Bidco AB.

Note 7 Mellomværende med selskap i samme konsern

	2021	2020
Fordringer		
Langsiktig fordring	46 247	1 118
Fordring konsernbidrag	20 399	27 018
Andre kortsiktige fordringer konsern	78	0
Sum	66 724	28 136



This file is sealed with a digital signature.
The seal is a guarantee for the authenticity
of the document.

Document ID:
134904D303544618BC328CCB433804C2



Gjeld		
Kortsiktig gjeld	24	8 726
Gjeld knyttet til konsernbidrag	-20 399	-27 018
Konsernkontoordning	251 726	194 613
Langsiktig gjeld	98 442	141 111
Sum	329 794	317 432

Fordring konsernbidrag på MNOK 20 399 er nettet mot langsiktig gjeld til selskap i samme konsern i regnskapet ettersom motpart er samme selskap og intensjonen er å gjøre opp postene netto, eksempelvis ved motregning.

Note 8 Bankinnskudd, kontanter

Innestående midler på skattetrekkskonto (bundne midler) er på tNOK. 5.
Avonova Group AS og datterselskapene inngår i felles konsernkontoordning, der Avonova Group AS står som eier av konsernkontoordningen. Datterselskapenes innestående i ordningen er presentert som mellomværende til Avonova Group. Det foreligger en kassekreditt på MNOK 55 pr.31.12.2021. Det er ikke foretatt trekk på denne ved årsslutt.

Avonova Group har videre stilt sikkerhet for lån til DnB på tatt opp av morselskapet Avonova Bidco. DnB har sikkerhet i bankinnskudd, varelager, aksjer i datterselskap og driftstilbehør på til sammen MNOK 580.



This file is sealed with a digital signature.
The seal is a guarantee for the authenticity
of the document.

Document ID:
134904D303544618BC328CCB433804C2



Note 9 Finansposter

Finansinntekter	2021	2020
Renteinntekt fra foretak i samme konsern	1 066	514
Annen renteinntekt	2 895	4 737
Annen finansinntekt (agio)	13 257	1 377
Sum finansinntekter	17 217	6 628

Finanskostnader	2021	2020
Rentekostnader fra foretak i samme konsern	4 751	3 560
Annen rentekostnad	995	3 772
Annen finanskostnad (disagio)	14 249	1 700
Sum finanskostnader	19 995	9 031

Note 10 Virksomhetsendring

Fra 2021 ble den norske administrasjonen i konsernet flyttet fra Avonova Group AS til Avonova Helse AS og det foregår ikke lenger virksomhet i selskapet.

Note 11 Transaksjoner med nærstående

Transaksjoner med datterselskap gjelder levering av administrative tjenester. Alle transaksjoner eller avtaler med nærstående parter er foretatt på armlengdes avstand og gjennomføres til virkelig verdi.

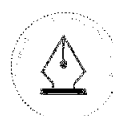
Type tjeneste	Motpart	2021	2020
Administrative tjenester	Avonova Helse AS	0	42 356
Renteinntekter	Avonova Helse AS	0	514
Renteinntekter	Avonova Bidco AB	853	
Rentekostnader	Avonova Bidco AB	-4 628	-3 560
Sum		-3 775	39 311

Avonova Group AS står som eier av konsernkontoordning der selskapet selv og dets datterselskaper inngår. Dette innebærer at bankinnskudd formelt sett er eiet av Avonova Group AS. Datterselskapenes sin andel av innskudd på konsernkontoordning er presentert som gjeld til datterselskap, tilsvarende er trekk på konsernkontoordningen presentert som fordring. Se note 7 for mellomværende pr. 31.12.

Lånet til Avonova Bidco har en rentekostnad på 5% i året.

Note 12 Leieforpliktelser

Selskapet har ingen fremtidige leieforpliktelser.



This file is sealed with a digital signature.
The seal is a guarantee for the authenticity
of the document.

Document ID:
134904D303544618BC328CCB433804C2



Note 13 Andre forhold

Den underliggende driften i konsernet består av levering av HMS tjenester i Norge og Sverige. Regnskapsåret 2021 var et godt år for selskapet.

Konsernet har evnet å tilpasse driften etter myndighetenes restriksjoner og det har blant annet vært stort fokus på levering av digitale tjenester og helsetjenester relatert til pandemien.

Likviditetsmessig har konsernet tilgang til likvider via kassakreditt og eksterne lån. Det er løpende og god dialog med aksjonærer og kredittinstitusjoner for å sikre likviditeten.

Note 14 Aksjer i datterselskaper

Mor	Bokført verdi aksjer	Egenkapital 31.12.2020	Årsresultat
Avonova Helse AS	342 061	40 781	25 185
Avonova Solutions AS	30	1 688	167
Avonova Holding AB	166 025	194 415	-3
Avonova Insurance AS	40	24	0
Sum	508 156	236 909	25 349

Avonova Group AS er et undekonsern av Avonova Topco AS og er derfor unntatt å utarbeide konsernregnskap iht. regnskapsloven 3-7. Konsernregnskapet utarbeides av Avonova Topco AS (forretningsadresse: Innspurten 13A, 0663 Oslo), som er konsernspiss. Konsernregnskapet kan fåes utlevert ved henvendelse til Foretaksregisteret.



This file is sealed with a digital signature.
The seal is a guarantee for the authenticity
of the document.

Document ID:
134904D303544618BC328CCB433804C2



Til generalforsamlingen i Avonova Group AS

Uavhengig revisors beretning

Konklusjon

Vi har revidert Avonova Group AS' årsregnskap som består av balanse per 31. desember 2021, resultatregnskap og indirekte kontantstrøm for regnskapsåret avsluttet per denne datoen og noter til årsregnskapet, herunder et sammendrag av viktige regnskapsprinsipper.

Etter vår mening

- oppfyller årsregnskapet gjeldende lovkrav, og
- gir årsregnskapet et rettviseende bilde av selskapets finansielle stilling per 31. desember 2021, og av dets resultater og kontantstrømmer for regnskapsåret avsluttet per denne datoen i samsvar med regnskapslovens regler og god regnskapsskikk i Norge.

Grunnlag for konklusjonen

Vi har gjennomført revisjonen i samsvar med de internasjonale revisjonsstandardene International Standards on Auditing (ISA-ene). Våre oppgaver og plikter i henhold til disse standardene er beskrevet nedenfor under *Revisors oppgaver og plikter ved revisjonen av årsregnskapet*. Vi er uavhengige av selskapet slik det kreves i lov, forskrift og International Code of Ethics for Professional Accountants (inkludert internasjonale uavhengighetsstandarder) utstedt av the International Ethics Standards Board for Accountants (IESBA-reglene), og vi har overholdt våre øvrige etiske forpliktelser i samsvar med disse kravene. Innhentet revisjonsbevis er etter vår vurdering tilstrekkelig og hensiktsmessig som grunnlag for vår konklusjon.

Øvrig informasjon

Styret og daglig leder (ledelsen) er ansvarlige for informasjonen i årsberetningen. Øvrig informasjon omfatter informasjon i årsrapporten bortsett fra årsregnskapet og den tilhørende revisjonsberetningen. Vår konklusjon om årsregnskapet ovenfor dekker ikke informasjonen i årsberetningen.

I forbindelse med revisjonen av årsregnskapet er det vår oppgave å lese årsberetningen. Formålet er å vurdere hvorvidt det foreligger vesentlig inkonsistens mellom årsberetningen og årsregnskapet og den kunnskap vi har opparbeidet oss under revisjonen av årsregnskapet, eller hvorvidt informasjon i årsberetningen ellers fremstår som vesentlig feil. Vi har plikt til å rapportere dersom årsberetningen fremstår som vesentlig feil. Vi har ingenting å rapportere i så henseende.

Basert på kunnskapen vi har opparbeidet oss i revisjonen, mener vi at årsberetningen

- er konsistent med årsregnskapet og
- inneholder de opplysninger som skal gis i henhold til gjeldende lovkrav.

PricewaterhouseCoopers AS, Dronning Eufemias gate 71, Postboks 748 Sentrum, NO-0106 Oslo
T: 02316, org. no.: 987 009 713 MVA, www.pwc.no
Statsautoriserte revisorer, medlemmer av Den norske Revisorforening og autorisert regnskapsførerselskap



Uavhengig revisors beretning - Avonova Group AS



Ledelsens ansvar for årsregnskapet

Ledelsen er ansvarlig for å utarbeide årsregnskapet og for at det gir et rettviseende bilde i samsvar med regnskapslovens regler og god regnskapsskikk i Norge. Ledelsen er også ansvarlig for slik internkontroll som den finner nødvendig for å kunne utarbeide et årsregnskap som ikke inneholder vesentlig feilinformasjon, verken som følge av misligheter eller utilsiktede feil.

Ved utarbeidelsen av årsregnskapet må ledelsen ta standpunkt til selskapets evne til fortsatt drift og opplyse om forhold av betydning for fortsatt drift. Forutsetningen om fortsatt drift skal legges til grunn for årsregnskapet så lenge det ikke er sannsynlig at virksomheten vil bli avvirket.

Revisors oppgaver og plikter ved revisjonen av årsregnskapet

Vårt mål er å oppnå betryggende sikkerhet for at årsregnskapet som helhet ikke inneholder vesentlig feilinformasjon, verken som følge av misligheter eller utilsiktede feil, og å avgi en revisjonsberetning som inneholder vår konklusjon. Betryggende sikkerhet er en høy grad av sikkerhet, men ingen garanti for at en revisjon utført i samsvar med ISA-ene, alltid vil avdekke vesentlig feilinformasjon som eksisterer. Feilinformasjon kan oppstå som følge av misligheter eller utilsiktede feil. Feilinformasjon blir vurdert som vesentlig dersom den enkeltvis eller samlet med rimelighet kan forventes å påvirke økonomiske beslutninger som brukerne foretar basert på årsregnskapet.

For videre beskrivelse av revisors oppgaver og plikter vises det til:
<https://revisorforeningen.no/revisjonsberetninger>

Oslo, 22. juni 2022
PricewaterhouseCoopers AS

Marius Thorsrud
Statsautorisert revisor
(elektronisk signert)

(2)



 Securely signed with Brevio

Revisjonsberetning

Signers:

Name	Method	Date
Thorsrud, Marius	BANKID_MOBILE	2022-07-12 19:58

This document package contains:

- Closing page (this page)
- The original document(s)
- The electronic signatures. These are not visible in the document, but are electronically integrated.



This file is sealed with a digital signature.
The seal is a guarantee for the authenticity
of the document.