



ÅRSREGNSKAPET FOR REGNSKAPSÅRET 2023 - GENERELL INFORMASJON

Enheten

Organisasjonsnummer: 913 882 385
Organisasjonsform: Aksjeselskap
Foretaksnavn: E TOTLAND AS
Forretningsadresse: Stongsvingen 77
4270 ÅKREHAMN

Regnskapsår

Årsregnskapets periode: 01.01.2023 - 31.12.2023

Konsern

Morselskap i konsern: Nei

Regnskapsregler

Regler for små foretak benyttet: Ja
Benyttet ved utarbeidelsen av årsregnskapet til selskapet: Regnskapslovens alminnelige regler

Årsregnskapet fastsatt av kompetent organ

Bekreftet av representant for selskapet: yvonne.skar@sr-bank-fp.no
Dato for fastsettelse av årsregnskapet: 28.06.2024

Grunnlag for avgivelse

År 2023: Årsregnskapet er elektronisk innlevert
År 2022: Tall er hentet fra elektronisk innlevert årsregnskap fra 2023

Det er ikke krav til at årsregnskapet m.v. som sendes til Regnskapsregisteret er undertegnet. Kontrollen på at dette er utført ligger hos revisor/enhetens øverste organ. Sikkerheten ivaretas ved at innsender har rolle/rettighet for innsending av årsregnskapet via Altinn, og ved at det bekreftes at årsregnskapet er fastsatt av kompetent organ.

Brønnøysundregistrene, 19.06.2025



Resultatregnskap

Beløp i: NOK	Note	2023	2022
RESULTATREGNSKAP			
Inntekter			
Salgsinntekt		4 521 479	3 166 159
Annen driftsinntekt		0	70 500
Sum inntekter		4 521 479	3 236 659
Kostnader			
Varekostnad		1 287 373	900 460
Lønnskostnad	1, 2	2 156 074	1 031 641
Avskrivning på varige driftsmidler og immaterielle eiendeler	3	53 665	55 499
Annen driftskostnad		1 075 316	837 982
Sum kostnader		4 572 428	2 825 582
Driftsresultat		-50 949	411 077
Finansinntekter og finanskostnader			
Annen renteinntekt		271	0
Annen finansinntekt		0	137
Sum finansinntekter		271	137
Annen rentekostnad		38 510	41 341
Annen finanskostnad		230	54
Sum finanskostnader		38 740	41 396
Netto finans		-38 469	-41 258
Resultat før skattekostnad		-89 418	369 819
Skattekostnad	4, 5	-18 714	81 800
Årsresultat		-70 703	288 019
Overføringer og disponeringer			
Annen egenkapital	6	-70 703	288 019
Sum overføringer og disponeringer		-70 703	288 019



Balanse

Beløp i: NOK	Note	2023	2022
BALANSE - EIENDELER			
Anleggsmidler			
Immaterielle eiendeler			
Konsesjoner, patenter, lisenser, varemerker ol.	3	17 667	19 667
Sum immaterielle eiendeler		17 667	19 667
Varige driftsmidler			
Driftsløsøre, inventar, verktøy, kontormaskiner, ol.	3	120 807	172 472
Sum varige driftsmidler		120 807	172 472
Finansielle anleggsmidler			
Investeringer i aksjer og andeler		10 000	0
Sum finansielle anleggsmidler		10 000	0
Sum anleggsmidler		148 474	192 139
Omløpsmidler			
Varer			
Varer		771 235	467 664
Sum varer		771 235	467 664
Fordringer			
Kundefordringer		541 417	526 551
Andre kortsiktige fordringer		69 946	122 163
Sum fordringer		611 363	648 715
Investeringer			
Sum investeringer		0	0
Bankinnskudd, kontanter og lignende			
Bankinnskudd, kontanter og lignende		67 587	39 462
Sum bankinnskudd, kontanter og lignende		67 587	39 462
Sum omløpsmidler		1 450 185	1 155 841
SUM EIENDELER		1 598 658	1 347 979



Balanse

Beløp i: NOK	Note	2023	2022
BALANSE - EGENKAPITAL OG GJELD			
Egenkapital			
Innskutt egenkapital			
Aksjekapital	6	30 000	30 000
Overkurs	6	334	334
Sum innskutt egenkapital		30 334	30 334
Opptjent egenkapital			
Annen egenkapital	6	347 062	417 765
Sum opptjent egenkapital		347 062	417 765
Sum egenkapital		377 396	448 099
Gjeld			
Langsiktig gjeld			
Utsatt skatt	4, 5	26 118	44 832
Sum avsetninger for forpliktelser		26 118	44 832
Annen langsiktig gjeld			
Gjeld til kredittinstitusjoner	7	179 871	245 612
Sum annen langsiktig gjeld		179 871	245 612
Sum langsiktig gjeld		205 989	290 444
Kortsiktig gjeld			
Gjeld til kredittinstitusjoner		152 116	172 280
Leverandørgjeld		485 875	169 390
Betalbar skatt	4, 5	0	71 516
Skyldige offentlige avgifter		211 331	117 134
Annen kortsiktig gjeld		165 953	79 117
Sum kortsiktig gjeld		1 015 274	609 436
Sum gjeld		1 221 262	899 880
SUM EGENKAPITAL OG GJELD		1 598 658	1 347 979



Brønnøysundregistrene

ÅRSREGNSKAP FOR REGNSKAPSÅRET 2023 - GENERELL INFORMASJON

Journalnummer: 2024 576339

Enheten

Organisasjonsnummer: 913 882 385
Organisasjonsform: Aksjeselskap
Foretaksnavn: E TOTLAND AS
Forretningsadresse: c/o Eirik Totland
Professor Seips veg 10
4250 KOPERVIK

Regnskapsår

Årsregnskapets periode: 01.01.2023 - 31.12.2023

Konsern

Morselskap i konsern: Nei

Regnskapsregler

Regler for små foretak benyttet: Ja
Benyttet ved utarbeidelsen av
årsregnskapet til selskapet: Regnskapslovens alminnelige regler

Årsregnskapet fastsatt av kompetent organ

Bekreftet av representant for selskapet: yvonne.skar@sr-bank-fp.no
Dato for fastsettelse av årsregnskapet: 28.06.2024

Revisjon

Selskapet har besluttet at årsregnskapet
ikke skal revideres: Ja
Årsregnskapet er utarbeidet av ekstern
autorisert regnskapsfører: Ja
Ekstern autorisert regnskapsfører har i
løpet av regnskapsåret bistått ved den
løpende regnskapsføringen eller utført
andre tjenester for selskapet enn å
utarbeide årsregnskapet: Ja

Grunnlag for avgivelse

År 2023: Årsregnskap er elektronisk innlevert.
År 2022: Tall er hentet fra elektronisk innlevert årsregnskap fra 2023.

Det er ikke krav til at årsregnskapet m.v. som sendes til Regnskapsregisteret er undertegnet. Kontrollen på at dette er utført ligger hos revisor/enhetens øverste organ. Sikkerheten ivaretas ved at innsender har rolle/rettighet for innsending av årsregnskapet via Altinn, og ved at det bekreftes at årsregnskapet er fastsatt av kompetent organ.

Brønnøysundregistrene, 01.07.2024

Brønnøysundregistrene
Postadresse: Postboks 900, 8910 Brønnøysund
Telefon: 75 00 75 00
E-post: firmapost@brreg.no Internett: www.brreg.no
Organisasjonsnummer: 974 760 673



Organisasjonsnr: 913 882 385
E TOTLAND AS

RESULTATREGNSKAP

Beløp i: NOK	Note	2023	2022
RESULTATREGNSKAP			
Inntekter			
Salgsinntekt		4 521 479	3 166 159
Annen driftsinntekt		0	70 500
Sum inntekter		4 521 479	3 236 659
Kostnader			
Varekostnad		1 287 373	900 460
Lønnskostnad	1, 2	2 156 074	1 031 641
Avskrivning på varige driftsmidler og immaterielle eiendeler	3	53 665	55 499
Annen driftskostnad		1 075 316	837 982
Sum kostnader		4 572 428	2 825 582
Driftsresultat		-50 949	411 077
Finansinntekter og finanskostnader			
Annen renteinntekt		271	0
Annen finansinntekt		0	137
Sum finansinntekter		271	137
Annen rentekostnad		38 510	41 341
Annen finanskostnad		230	54
Sum finanskostnader		38 740	41 396
Netto finans		-38 469	-41 258
Resultat før skattekostnad		-89 418	369 819
Skattekostnad	4, 5	-18 714	81 800
Årsresultat		-70 703	288 019
Overføringer og disponeringer			
Annen egenkapital	6	-70 703	288 019
Sum overføringer og disponeringer		-70 703	288 019



Organisasjonsnr: 913 882 385
E TOTLAND AS

BALANSE

Beløp i: NOK	Note	2023	2022
BALANSE - EIENDELER			
Anleggsmidler			
Immaterielle eiendeler			
Konsesjoner, patenter, lisenser, varemerker ol.	3	17 667	19 667
Sum immaterielle eiendeler		17 667	19 667
Varige driftsmidler			
Driftsløsøre, inventar, verktøy, kontormaskiner, ol.	3	120 807	172 472
Sum varige driftsmidler		120 807	172 472
Finansielle anleggsmidler			
Investeringer i aksjer og andeler		10 000	0
Sum finansielle anleggsmidler		10 000	0
Sum anleggsmidler		148 474	192 139
Omløpsmidler			
Varer			
Varer		771 235	467 664
Sum varer		771 235	467 664
Fordringer			
Kundefordringer		541 417	526 551
Andre kortsiktige fordringer		69 946	122 163
Sum fordringer		611 363	648 715
Investeringer			
Sum investeringer		0	0
Bankinnskudd, kontanter og lignende			
Bankinnskudd, kontanter og lignende		67 587	39 462
Sum bankinnskudd, kontanter og lignende		67 587	39 462
Sum omløpsmidler		1 450 185	1 155 841
SUM EIENDELER		1 598 658	1 347 979
BALANSE - EGENKAPITAL OG GJELD			



Egenkapital			
Innskutt egenkapital			
Aksjekapital	6	30 000	30 000
Overkurs	6	334	334
Sum innskutt egenkapital		30 334	30 334
Opptjent egenkapital			
Annen egenkapital	6	347 062	417 765
Sum opptjent egenkapital		347 062	417 765
Sum egenkapital		377 396	448 099
Gjeld			
Langsiktig gjeld			
Utsatt skatt	4, 5	26 118	44 832
Sum avsetninger for forpliktelseser		26 118	44 832
Annen langsiktig gjeld			
Gjeld til kredittinstitusjoner	7	179 871	245 612
Sum annen langsiktig gjeld		179 871	245 612
Sum langsiktig gjeld		205 989	290 444
Kortsiktig gjeld			
Gjeld til			
kredittinstitusjoner		152 116	172 280
Leverandørgjeld		485 875	169 390
Betalbar skatt	4, 5	0	71 516
Skyldige offentlige avgifter		211 331	117 134
Annen kortsiktig gjeld		165 953	79 117
Sum kortsiktig gjeld		1 015 274	609 436
Sum gjeld		1 221 262	899 880
SUM EGENKAPITAL OG GJELD		1 598 658	1 347 979



Organisasjonsnr: 913 882 385
E TOTLAND AS

NOTEOPPLYSNINGER - SELSKAP - alle poster oppgitt i hele tall

Note

Regnskapsprinsipper

Årsregnskapet er satt opp i samsvar med regnskapsloven og god regnskapsskikk for små foretak. Salgsinntekter Inntektsføring ved salg av varer skjer på leveringstidspunktet. Tjenester inntektsføres etter hvert som de leveres. Klassifisering og vurdering av balanseposter Anleggsmidler er eiendeler bestemt til varig eie eller bruk. Eiendeler som er knyttet til varekretsløpet er klassifisert som omløpsmidler. Fordringer klassifiseres som omløpsmidler hvis de forfaller til betaling innen ett år etter transaksjonsdagen. Tilsvarende klassifiseres gjeld som kortsiktig hvis gjelden forfaller til betaling innen ett år. Langsiktig gjeld er gjeld som forfaller senere enn ett år etter transaksjonsdagen. Første års avdrag på langsiktige fordringer og langsiktig gjeld klassifiseres likevel ikke som omløpsmiddel og kortsiktig gjeld. Omløpsmidler vurderes til laveste av anskaffelseskost og virkelig verdi. Kortsiktig gjeld balanseføres til nominelt beløp på etableringstidspunktet. Anleggsmidler vurderes til anskaffelseskost. Varige anleggsmidler avskrives etter en fornuftig avskrivningsplan. Anleggsmidlene nedskrives til virkelig verdi ved verdifall som ikke forventes å være forbigående. Langsiktig gjeld med unntak av andre avsetninger balanseføres til nominelt beløp på etableringstidspunktet. Fordringer Kundefordringer og andre fordringer er oppført i balansen til pålydende etter fradrag for avsetning til forventet tap. Avsetning til tap gjøres på grunnlag av individuelle vurderinger av de enkelte fordringene. Varebeholdninger Lager av innkjøpte varer er verdsatt til laveste verdi av anskaffelseskost etter FIFO- prinsippet og virkelig verdi. Det foretas nedskrivning for påregnelig ukurans. Varige driftsmidler Varige driftsmidler balanseføres og avskrives over driftsmidlenes levetid dersom de har antatt levetid over 3 år og har en kostpris som overstiger kr 15 000. Direkte vedlikehold av driftsmidler kostnadsføres løpende under driftskostnader, mens påkostninger eller forbedringer tillegges driftsmidlets kostpris og avskrives i takt med driftsmidlet. Forøvrig er følgende regnskapsprinsipper anvendt: Forsikret pensjonsforpliktelse er ikke balanseført - kostnaden er lik premien. Leieavtaler er ikke balanseført. Fordringer og gjeld i utenlandsk valuta er verdsatt til kursen ved regnskapsårets slutt. Kursgevinster og kurstap i utenlandsk valuta føres som finansinntekt og finanskostnad. Skatt Skattekostnaden i resultatregnskapet omfatter både periodens betalbare skatt og endring i utsatt skatt. Utsatt skatt er beregnet med 22% på grunnlag av de midlertidige forskjeller som eksisterer mellom regnskapsmessige og skattemessige verdier, samt skattemessig underskudd til fremføring ved utgangen av regnskapsåret. Skatteøkende og skattereduserende midlertidige forskjeller som reverserer eller kan reversere i samme periode er fastsatt og skattevirkningen er beregnet på nettogrunnlaget. Selskapet har ikke endret regnskapsprinsipp fra 2022 til 2023.

Note

1

Antall årsverk i regnskapsåret

4.80

Note



2

Spesifisering av resultatregnskapet

Lønnskostnader

<u>Lønn</u>	<u>Årets</u>	<u>Fjorårets</u>
	1779885.00	854775.00
<u>Folketrygdavgift</u>	<u>Årets</u>	<u>Fjorårets</u>
	262592.00	128335.00
<u>Pensjonskostnader</u>	<u>Årets</u>	<u>Fjorårets</u>
	41604.00	23345.00
<u>Andre ytelser</u>	<u>Årets</u>	<u>Fjorårets</u>
	71993.00	25186.00
<u>Sum lønnskostnader</u>	<u>Årets</u>	<u>Fjorårets</u>
	2156074.00	1031641.00

Note

Ekstraordinære inntekter og kostnader

<u>Sum</u>	<u>Beløp</u>
------------	--------------

Note

3

Varige driftsmidler og immaterielle eiendeler

<u>Anskaffelseskost 01.01.</u>	<u>Varige driftsmidler</u>	<u>Immaterielle eiend.</u>
	432888.00	20000.00
<u>Anskaffelseskost 31.12.</u>	<u>Varige driftsmidler</u>	<u>Immaterielle eiend.</u>
	432888.00	20000.00
<u>Samlede av-/nedskrivn.</u>	<u>Varige driftsmidler</u>	<u>Immaterielle eiend.</u>
	312081.00	2333.00
<u>Balanseført verdi 31.12.</u>	<u>Varige driftsmidler</u>	<u>Immaterielle eiend.</u>
	120807.00	17667.00
<u>Årets av-/nedskrivn.</u>	<u>Varige driftsmidler</u>	<u>Immaterielle eiend.</u>
	51665.00	2000.00
<u>Økonomisk levetid</u>		<u>Immaterielle eiend.</u>
		10
<u>Avskrivningsplan</u>		<u>Immaterielle eiendeler</u>
		Lineær

Anskaffelseskost - balanseførte lånekostnader, egentilvirkede anleggsmidler

Goodwill spesifisert for hvert enkelt virksomhetskjøp



Avskrivningsplan for goodwill som er lenger enn fem år - begrunnelse

Mer om varige driftsmidler/immaterielle eiendeler

Konsernregnskap

Morselskapet sitt navn

Forretningskontor for morselskapet

Begrunnelse for at datterselskap er utelatt fra konsolideringen

<u>Samlet beløp - tilknyttet selskap</u>	<u>Årets</u>	<u>Fjorårets</u>
--	--------------	------------------

<u>Samlet beløp - foretak i samme konsern</u>	<u>Årets</u>	<u>Fjorårets</u>
---	--------------	------------------

<u>Samlet beløp - foretak i samme konsern</u>	<u>Årets</u>	<u>Fjorårets</u>
---	--------------	------------------

<u>Samlet beløp - felles kontrollert virksomhet</u>	<u>Årets</u>	<u>Fjorårets</u>
---	--------------	------------------

<u>Pantstillelse</u>	<u>Beløp</u>
----------------------	--------------

<u>Beholdning av egne aksjer</u>	<u>Antall</u>	<u>Pålydende</u>	<u>Andel av aksjek.</u>
----------------------------------	---------------	------------------	-------------------------

Note

7

Gjeld

Gjeld som forfaller til betaling mer enn fem år etter regnskapsårets slutt
179871.00

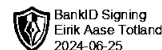
Gjeld sikret ved pant eller lignende sikkerhet i eiendeler
153626.00

Balanseført verdi av de pantsatte eiendeler
144000.00

Summen av garantiforpliktelser som ikke er regnskapsført

Garantiforpliktelser som er sikret ved pant

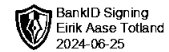
Mer om gjeld



Årsregnskap for
E TOTLAND AS
913882385
Regnskapsår
01.01.2023 - 31.12.2023



E TOTLAND AS
913 882 385

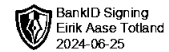


Resultatregnskap

	Note	2023	2022
Driftsinntekter			
Salgsinntekt		4 521 479	3 166 159
Annen driftsinntekt		0	70 500
Sum driftsinntekter		4 521 479	3 236 659
Driftskostnader			
Varekostnad		-1 287 373	-900 460
Lønnskostnad	1, 2	-2 156 074	-1 031 641
Avskrivning på varige driftsmidler og immaterielle eiendeler	3	-53 665	-55 499
Annen driftskostnad		-1 075 316	-837 982
Sum driftskostnader		-4 572 428	-2 825 582
Driftsresultat		-50 949	411 077
Finansinntekter			
Annen renteinntekt		271	0
Annen finansinntekt		0	137
Sum finansinntekter		271	137
Finanskostnader			
Annen rentekostnad		-38 510	-41 341
Annen finanskostnad		-230	-54
Sum finanskostnader		-38 740	-41 396
Netto finans		-38 469	-41 258
Resultat før skattekostnad		-89 418	369 819
Skattekostnad	4, 5	18 714	-81 800
Årsresultat		-70 703	288 019
Overføringer			
Annen egenkapital	6	-70 703	288 019
Sum overføringer		-70 703	288 019



E TOTLAND AS
913 882 385

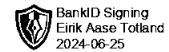


Balanse

	Note	31.12.2023	31.12.2022
EIENDELER			
Anleggsmidler			
Immaterielle eiendeler			
Konsesjoner, patenter, lisenser, varemerker ol.	3	17 667	19 667
Sum immaterielle eiendeler		17 667	19 667
Varige driftsmidler			
Driftsløsøre, inventar, verktøy, kontormaskiner, ol.	3	120 807	172 472
Sum varige driftsmidler		120 807	172 472
Finansielle anleggsmidler			
Investeringer i aksjer og andeler		10 000	0
Sum finansielle anleggsmidler		10 000	0
Sum anleggsmidler		148 474	192 139
Omløpsmidler			
Varer			
Varer		771 235	467 664
Sum varer		771 235	467 664
Fordringer			
Kundefordringer		541 417	526 551
Andre kortsiktige fordringer		69 946	122 163
Sum fordringer		611 363	648 715
Bankinnskudd, kontanter og lignende			
Bankinnskudd, kontanter og lignende		67 587	39 462
Sum bankinnskudd, kontanter og lignende		67 587	39 462
Sum omløpsmidler		1 450 185	1 155 841
SUM EIENDELER		1 598 658	1 347 979



E TOTLAND AS
913 882 385



Balanse

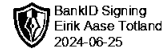
	Note	31.12.2023	31.12.2022
EGENKAPITAL OG GJELD			
Egenkapital			
Innskutt egenkapital			
Aksjekapital	6	30 000	30 000
Overkurs	6	334	334
Sum innskutt egenkapital		30 334	30 334
Opptjent egenkapital			
Annen egenkapital	6	347 062	417 765
Sum opptjent egenkapital		347 062	417 765
Sum egenkapital		377 396	448 099
Gjeld			
Avsetning og forpliktelser			
Utsatt skatt	4, 5	26 118	44 832
Sum avsetning for forpliktelser		26 118	44 832
Annen langsiktig gjeld			
Gjeld til kredittinstitusjoner	7	179 871	245 612
Sum annen langsiktig gjeld		179 871	245 612
Kortsiktig gjeld			
Gjeld til kredittinstitusjoner		152 116	172 280
Leverandørgjeld		485 875	169 390
Betalbar skatt	4, 5	0	71 516
Skyldige offentlige avgifter		211 331	117 134
Annen kortsiktig gjeld		165 953	79 117
Sum kortsiktig gjeld		1 015 274	609 436
Sum gjeld		1 221 262	899 880
SUM EGENKAPITAL OG GJELD		1 598 658	1 347 979

Karmøy, 30.06.2024

Eirik Aase Totland
styrets leder / daglig leder



E TOTLAND AS
913 882 385



Noter

Regnskapsprinsipper

Årsregnskapet er satt opp i samsvar med regnskapsloven og god regnskapsskikk for små foretak.

Salgsinntekter

Inntektsføring ved salg av varer skjer på leveringstidspunktet. Tjenester inntektsføres etter hvert som de leveres.

Klassifisering og vurdering av balanseposter

Anleggsmidler er eiendeler bestemt til varig eie eller bruk. Eiendeler som er knyttet til varekretsløpet er klassifisert som omløpsmidler. Fordringer klassifiseres som omløpsmidler hvis de forfaller til betaling innen ett år etter transaksjonsdagen. Tilsvarende klassifiseres gjeld som kortsiktig hvis gjelden forfaller til betaling innen ett år. Langsiktig gjeld er gjeld som forfaller senere enn ett år etter transaksjonsdagen. Første års avdrag på langsiktige fordringer og langsiktig gjeld klassifiseres likevel ikke som omløpsmiddel og kortsiktig gjeld.

Omløpsmidler vurderes til laveste av anskaffelseskost og virkelig verdi. Kortsiktig gjeld balanseføres til nominelt beløp på etableringstidspunktet. Anleggsmidler vurderes til anskaffelseskost. Varige anleggsmidler avskrives etter en fornuftig avskrivningsplan. Anleggsmidlene nedskrives til virkelig verdi ved verdifall som ikke forventes å være forbigående. Langsiktig gjeld med unntak av andre avsetninger balanseføres til nominelt beløp på etableringstidspunktet.

Fordringer

Kundefordringer og andre fordringer er oppført i balansen til pålydende etter fradrag for avsetning til forventet tap. Avsetning til tap gjøres på grunnlag av individuelle vurderinger av de enkelte fordringene.

Varebeholdninger

Lager av innkjøpte varer er verdsatt til laveste verdi av anskaffelseskost etter FIFO- prinsippet og virkelig verdi. Det foretas nedskrivning for påregnelig ukurans.

Varige driftsmidler

Varige driftsmidler balanseføres og avskrives over driftsmidlenes levetid dersom de har antatt levetid over 3 år og har en kostpris som overstiger kr 15 000. Direkte vedlikehold av driftsmidler kostnadsføres løpende under driftskostnader, mens påkostninger eller forbedringer tillegges driftsmidlets kostpris og avskrives i takt med driftsmidlet.

Forøvrig er følgende regnskapsprinsipper anvendt:

Forsikret pensjonsforpliktelse er ikke balanseført - kostnaden er lik premien. Leieavtaler er ikke balanseført. Fordringer og gjeld i utenlandsk valuta er verdsatt til kursen ved regnskapsårets slutt. Kursgevinster og kurstap i utenlandsk valuta føres som finansinntekt og finanskostnad.

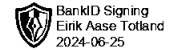
Skatt

Skattekostnaden i resultatregnskapet omfatter både periodens betalbare skatt og endring i utsatt skatt. Utsatt skatt er beregnet med 22% på grunnlag av de midlertidige forskjeller som eksisterer mellom regnskapsmessige og skattemessige verdier, samt skattemessig underskudd til fremføring ved utgangen av regnskapsåret. Skatteøkende og skattereduserende midlertidige forskjeller som reverserer eller kan reversere i samme periode er fastsatt og skattevirkningen er beregnet på nettogrunnlaget.

Selskapet har ikke endret regnskapsprinsipp fra 2022 til 2023.



E TOTLAND AS
913 882 385



Note 1 - Antall årsverk

Antall årsverk sysselsatt i regnskapsåret: 4,8

Note 2 - Lønnskostnader

Spesifikasjon av lønnskostnader	2023	2022
Lønn	1 779 885	854 775
Arbeidsgiveravgift	262 592	128 335
Pensjonskostnader	41 604	23 345
Andre relaterte ytelser	71 993	25 186
Sum	2 156 074	1 031 641

Note 3 - Varige driftsmidler og immaterielle eiendeler

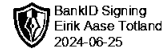
	Varige driftsmidler	Immaterielle eiendeler
Anskaffelseskost 01.01.	432 888	20 000
Tilgang i året	0	0
Avgang i året	0	0
Anskaffelseskost 31.12.	432 888	20 000
Samlede avskrivninger, nedskrivninger og reverseringer av nedskrivninger	-312 081	-2 333
Balansført verdi per 31.12.	120 807	17 667
Avskrivninger, nedskrivninger og reverseringer av nedskrivninger i regnskapsåret	51 665	2 000
Økonomisk levetid immaterielle eiendeler		10
Avskrivningsplan immaterielle eiendeler		Lineær

Note 4 - Spesifisering av skatt

Skattekostnad	2023	2022
Betalbar skatt på alminnelig inntekt	0	65 896
+/- Endringer i utsatt skatt/utsatt skattefordel	-18 714	0
Skattekostnad	-18 714	65 896
Skattepliktig inntekt		
Resultat før skatt	-89 418	369 819
Permanente forskjeller	4 350	2 000
+/- Endring i midlertidige forskjeller	50 849	-34 200
- Anvendelse av fremførbart underskudd	0	-38 091
Skattepliktig inntekt	-34 219	299 528
Betalbar skatt i balansen		
Betalbar skatt på årets resultat	0	65 896
Sum betalbar skatt i balansen	0	65 896



E TOTLAND AS
913 882 385



Note 5 - Midlertidige forskjeller - utsatt skatt/skattefordel

Utsatt skatt/utsatt skattefordel i balansen avsettes på grunnlag av forskjeller mellom regnskapsmessige og skattemessige verdier i henhold til norsk regnskapsstandard for skatt.

Midlertidige skatteøkende og skattereduserende forskjeller som kan utlignes er nettoført.

Midlertidige forskjeller knyttet til:	01.01.2023	31.12.2023	Endring
Anleggsmidler	203 784	152 935	50 849
Fremførbart underskudd	0	-34 219	34 219
Netto forskjeller	203 784	118 716	85 068
Sum midlertidige forskjeller som påvirker betalbar skatt	203 784	118 716	85 068
Utsatt skatt 31.12.2023 basert på 22 %	44 832	26 118	18 714

Note 6 - Egenkapital

	Aksjekapital	Overkurs	Opptjent egenkapital	Sum
Egenkapital 31.12.2022	30 000	334	417 765	448 099
Årsresultat	0	0	-70 703	-70 703
Egenkapital 31.12.2023	30 000	334	347 062	377 396

Note 7 - Gjeld og garantiforpliktelser

	Beløp
Del av gjelden som forfaller til betaling mer enn fem år etter regnskapsårets slutt	179 871
Gjeld som er sikret ved pant eller lignende sikkerhet i eiendeler	153 626
Balanseført verdi av pantsatte eiendeler	144 000
Summen av garantiforpliktelser som ikke er regnskapsført	0



Årsregnskap for
E TOTLAND AS
913882385
Regnskapsår
01.01.2023 - 31.12.2023



E TOTLAND AS
913 882 385

Resultatregnskap

	Note	2023	2022
Driftsinntekter			
Salgsinntekt		4 521 479	3 166 159
Annen driftsinntekt		0	70 500
Sum driftsinntekter		4 521 479	3 236 659
Driftskostnader			
Varekostnad		-1 287 373	-900 460
Lønnskostnad	1, 2	-2 156 074	-1 031 641
Avskrivning på varige driftsmidler og immaterielle eiendeler	3	-53 665	-55 499
Annen driftskostnad		-1 075 316	-837 982
Sum driftskostnader		-4 572 428	-2 825 582
Driftsresultat		-50 949	411 077
Finansinntekter			
Annen renteinntekt		271	0
Annen finansinntekt		0	137
Sum finansinntekter		271	137
Finanskostnader			
Annen rentekostnad		-38 510	-41 341
Annen finanskostnad		-230	-54
Sum finanskostnader		-38 740	-41 396
Netto finans		-38 469	-41 258
Resultat før skattekostnad		-89 418	369 819
Skattekostnad	4, 5	18 714	-81 800
Årsresultat		-70 703	288 019
Overføringer			
Annen egenkapital	6	-70 703	288 019
Sum overføringer		-70 703	288 019



E TOTLAND AS
913 882 385

Balanse

	Note	31.12.2023	31.12.2022
EIENDELER			
Anleggsmidler			
Immaterielle eiendeler			
Konsesjoner, patenter, lisenser, varemerker ol.	3	17 667	19 667
Sum immaterielle eiendeler		17 667	19 667
Varige driftsmidler			
Driftsløsøre, inventar, verktøy, kontormaskiner, ol.	3	120 807	172 472
Sum varige driftsmidler		120 807	172 472
Finansielle anleggsmidler			
Investeringer i aksjer og andeler		10 000	0
Sum finansielle anleggsmidler		10 000	0
Sum anleggsmidler		148 474	192 139
Omløpsmidler			
Varer			
Varer		771 235	467 664
Sum varer		771 235	467 664
Fordringer			
Kundefordringer		541 417	526 551
Andre kortsiktige fordringer		69 946	122 163
Sum fordringer		611 363	648 715
Bankinnskudd, kontanter og lignende			
Bankinnskudd, kontanter og lignende		67 587	39 462
Sum bankinnskudd, kontanter og lignende		67 587	39 462
Sum omløpsmidler		1 450 185	1 155 841
SUM EIENDELER		1 598 658	1 347 979



E TOTLAND AS
913 882 385

Balanse

	Note	31.12.2023	31.12.2022
EGENKAPITAL OG GJELD			
Egenkapital			
Innskutt egenkapital			
Aksjekapital	6	30 000	30 000
Overkurs	6	334	334
Sum innskutt egenkapital		30 334	30 334
Opptjent egenkapital			
Annen egenkapital	6	347 062	417 765
Sum opptjent egenkapital		347 062	417 765
Sum egenkapital		377 396	448 099
Gjeld			
Avsetning og forpliktelser			
Utsatt skatt	4, 5	26 118	44 832
Sum avsetning for forpliktelser		26 118	44 832
Annen langsiktig gjeld			
Gjeld til kredittinstitusjoner	7	179 871	245 612
Sum annen langsiktig gjeld		179 871	245 612
Kortsiktig gjeld			
Gjeld til kredittinstitusjoner		152 116	172 280
Leverandørgjeld		485 875	169 390
Betalbar skatt	4, 5	0	71 516
Skyldige offentlige avgifter		211 331	117 134
Annen kortsiktig gjeld		165 953	79 117
Sum kortsiktig gjeld		1 015 274	609 436
Sum gjeld		1 221 262	899 880
SUM EGENKAPITAL OG GJELD		1 598 658	1 347 979

Karmøy, 30.06.2024

Eirik Aase Totland
styrets leder / daglig leder



E TOTLAND AS
913 882 385

Noter

Regnskapsprinsipper

Årsregnskapet er satt opp i samsvar med regnskapsloven og god regnskapsskikk for små foretak.

Salgsinntekter

Inntektsføring ved salg av varer skjer på leveringstidspunktet. Tjenester inntektsføres etter hvert som de leveres.

Klassifisering og vurdering av balanseposter

Anleggsmidler er eiendeler bestemt til varig eie eller bruk. Eiendeler som er knyttet til varekretsløpet er klassifisert som omløpsmidler. Fordringer klassifiseres som omløpsmidler hvis de forfaller til betaling innen ett år etter transaksjonsdagen. Tilsvarende klassifiseres gjeld som kortsiktig hvis gjelden forfaller til betaling innen ett år. Langsiktig gjeld er gjeld som forfaller senere enn ett år etter transaksjonsdagen. Første års avdrag på langsiktige fordringer og langsiktig gjeld klassifiseres likevel ikke som omløpsmiddel og kortsiktig gjeld.

Omløpsmidler vurderes til laveste av anskaffelseskost og virkelig verdi. Kortsiktig gjeld balanseføres til nominelt beløp på etableringstidspunktet. Anleggsmidler vurderes til anskaffelseskost. Varige anleggsmidler avskrives etter en fornuftig avskrivningsplan. Anleggsmidlene nedskrives til virkelig verdi ved verdifall som ikke forventes å være forbigående. Langsiktig gjeld med unntak av andre avsetninger balanseføres til nominelt beløp på etableringstidspunktet.

Fordringer

Kundefordringer og andre fordringer er oppført i balansen til pålydende etter fradrag for avsetning til forventet tap. Avsetning til tap gjøres på grunnlag av individuelle vurderinger av de enkelte fordringene.

Varebeholdninger

Lager av innkjøpte varer er verdsatt til laveste verdi av anskaffelseskost etter FIFO- prinsippet og virkelig verdi. Det foretas nedskrivning for påregnelig ukurans.

Varige driftsmidler

Varige driftsmidler balanseføres og avskrives over driftsmidlenes levetid dersom de har antatt levetid over 3 år og har en kostpris som overstiger kr 15 000. Direkte vedlikehold av driftsmidler kostnadsføres løpende under driftskostnader, mens påkostninger eller forbedringer tillegges driftsmidlets kostpris og avskrives i takt med driftsmidlet.

Forøvrig er følgende regnskapsprinsipper anvendt:

Forsikret pensjonsforpliktelse er ikke balanseført - kostnaden er lik premien. Leieavtaler er ikke balanseført. Fordringer og gjeld i utenlandsk valuta er verdsatt til kursen ved regnskapsårets slutt. Kursgevinster og kurstap i utenlandsk valuta føres som finansinntekt og finanskostnad.

Skatt

Skattekostnaden i resultatregnskapet omfatter både periodens betalbare skatt og endring i utsatt skatt. Utsatt skatt er beregnet med 22% på grunnlag av de midlertidige forskjeller som eksisterer mellom regnskapsmessige og skattemessige verdier, samt skattemessig underskudd til fremføring ved utgangen av regnskapsåret. Skatteøkende og skattereduserende midlertidige forskjeller som reverserer eller kan reversere i samme periode er fastsatt og skattevirkningen er beregnet på nettogrunnlaget.

Selskapet har ikke endret regnskapsprinsipp fra 2022 til 2023.



E TOTLAND AS
913 882 385

Note 1 - Antall årsverk

Antall årsverk sysselsatt i regnskapsåret: 4,8

Note 2 - Lønnskostnader

Spesifikasjon av lønnskostnader	2023	2022
Lønn	1 779 885	854 775
Arbeidsgiveravgift	262 592	128 335
Pensjonskostnader	41 604	23 345
Andre relaterte ytelser	71 993	25 186
Sum	2 156 074	1 031 641

Note 3 - Varige driftsmidler og immaterielle eiendeler

	Varige driftsmidler	Immaterielle eiendeler
Anskaffelseskost 01.01.	432 888	20 000
Tilgang i året	0	0
Avgang i året	0	0
Anskaffelseskost 31.12.	432 888	20 000
Samlede avskrivninger, nedskrivninger og reverseringer av nedskrivninger	-312 081	-2 333
Balansført verdi per 31.12.	120 807	17 667
Avskrivninger, nedskrivninger og reverseringer av nedskrivninger i regnskapsåret	51 665	2 000
Økonomisk levetid immaterielle eiendeler		10
Avskrivningsplan immaterielle eiendeler		Lineær

Note 4 - Spesifisering av skatt

Skattekostnad	2023	2022
Betalbar skatt på alminnelig inntekt	0	65 896
+/- Endringer i utsatt skatt/utsatt skattefordel	-18 714	0
Skattekostnad	-18 714	65 896
Skattepliktig inntekt		
Resultat før skatt	-89 418	369 819
Permanente forskjeller	4 350	2 000
+/- Endring i midlertidige forskjeller	50 849	-34 200
- Anvendelse av fremførbart underskudd	0	-38 091
Skattepliktig inntekt	-34 219	299 528
Betalbar skatt i balansen		
Betalbar skatt på årets resultat	0	65 896
Sum betalbar skatt i balansen	0	65 896



E TOTLAND AS
913 882 385

Note 5 - Midlertidige forskjeller - utsatt skatt/skattefordel

Utsatt skatt/utsatt skattefordel i balansen avsettes på grunnlag av forskjeller mellom regnskapsmessige og skattemessige verdier i henhold til norsk regnskapsstandard for skatt.

Midlertidige skatteøkende og skattereduserende forskjeller som kan utlignes er nettoført.

Midlertidige forskjeller knyttet til:	01.01.2023	31.12.2023	Endring
Anleggsmidler	203 784	152 935	50 849
Fremførbart underskudd	0	-34 219	34 219
Netto forskjeller	203 784	118 716	85 068
Sum midlertidige forskjeller som påvirker betalbar skatt	203 784	118 716	85 068
Utsatt skatt 31.12.2023 basert på 22 %	44 832	26 118	18 714

Note 6 - Egenkapital

	Aksjekapital	Overkurs	Opptjent egenkapital	Sum
Egenkapital 31.12.2022	30 000	334	417 765	448 099
Årsresultat	0	0	-70 703	-70 703
Egenkapital 31.12.2023	30 000	334	347 062	377 396

Note 7 - Gjeld og garantiforpliktelser

	Beløp
Del av gjelden som forfaller til betaling mer enn fem år etter regnskapsårets slutt	179 871
Gjeld som er sikret ved pant eller lignende sikkerhet i eiendeler	153 626
Balanseført verdi av pantsatte eiendeler	144 000
Summen av garantiforpliktelser som ikke er regnskapsført	0