



ÅRSREGNSKAPET FOR REGNSKAPSÅRET 2023 - GENERELL INFORMASJON

Enheten

Organisasjonsnummer:	927 846 608
Organisasjonsform:	Aksjeselskap
Foretaksnavn:	ANDRINO HOLDING AS
Forretningsadresse:	Grooseveien 86 4879 GRIMSTAD

Regnskapsår

Årsregnskapets periode:	01.01.2023 - 31.12.2023
-------------------------	-------------------------

Konsern

Morselskap i konsern:	Ja
Konsernregnskap lagt ved:	Nei

Regnskapsregler

Regler for små foretak benyttet:	Ja
Benyttet ved utarbeidelsen av årsregnskapet til selskapet:	Regnskapslovens alminnelige regler

Årsregnskapet fastsatt av kompetent organ

Bekreftet av representant for selskapet:	Andreas Skalleberg
Dato for fastsettelse av årsregnskapet:	30.06.2024

Grunnlag for avgivelse

År 2023: Årsregnskapet er elektronisk innlevert
År 2022: Tall er hentet fra elektronisk innlevert årsregnskap fra 2023

Det er ikke krav til at årsregnskapet m.v. som sendes til Regnskapsregisteret er undertegnet. Kontrollen på at dette er utført ligger hos revisor/enhetens øverste organ. Sikkerheten ivaretas ved at innsender har rolle/rettighet for innsending av årsregnskapet via Altinn, og ved at det bekreftes at årsregnskapet er fastsatt av kompetent organ.

Brønnøysundregistrene, 27.07.2025



Resultatregnskap

Beløp i: NOK	Note	2023	2022
RESULTATREGNSKAP			
Kostnader			
Lønnskostnad	1		
Annen driftskostnad		876 666	1 856 104
Sum kostnader		876 666	1 856 104
Driftsresultat		-876 666	-1 856 104
Finansinntekter og finanskostnader			
Inntekt på investering i datterselskap		150 776 000	17 792 744
Annen renteinntekt		4 704 522	23 293
Annen finansinntekt		15 410 151	-5 335 932
Sum finansinntekter		170 890 673	12 480 105
Annen rentekostnad		3 161 474	22 512
Annen finanskostnad		3 458 766	1 449 009
Sum finanskostnader		6 620 240	1 471 521
Netto finans		164 270 433	11 008 584
Ordinært resultat før skattekostnad		163 393 767	9 152 479
Skattekostnad på resultat	2		
Ordinært resultat etter skattekostnad		163 393 767	9 152 479
Årsresultat	3	163 393 767	9 152 479
Årsresultat etter minoritetsinteresser		163 393 767	9 152 479
Totalresultat		163 393 767	9 152 479
Overføringer og disponeringer			
Ordinært utbytte		7 000 000	
Avsatt til annen egenkapital		156 393 767	9 152 479
Sum overføringer og disponeringer		163 393 767	9 152 479



Balanse

Beløp i: NOK	Note	2023	2022
BALANSE - EIENDELER			
Anleggsmidler			
Immaterielle eiendeler			
Utsatt skattefordel	2		
Finansielle anleggsmidler			
Investering i datterselskap	4	29 735 999	3 027 162
Investering i annet foretak i samme konsern	4		
Lån til foretak i samme konsern	5		
Investeringer i tilknyttet selskap	4	32 500 000	
Andre langsiktige fordringer			13 611 936
Sum finansielle anleggsmidler		62 235 999	16 639 098
Sum anleggsmidler		62 235 999	16 639 098
Omløpsmidler			
Varer			
Fordringer			
Kundefordringer	5		
Andre kortsiktige fordringer		8 846	5 000 000
Konsernfordringer	5	168 325 606	4 654 459
Sum fordringer	6	168 334 452	9 654 459
Investeringer			
Aksjer og andeler i foretak i samme konsern	4		
Markedsbaserte aksjer		147 578 156	102 763 130
Markedsbaserte obligasjoner		128 621 113	8 888 073
Andre finansielle instrumenter		194 107 320	69 068 114
Sum investeringer	7	470 306 588	180 719 317
Bankinnskudd, kontanter og lignende			
Bankinnskudd, kontanter o.l.		7 508 072	1 343 133
Sum bankinnskudd, kontanter og lignende		7 508 072	1 343 133
Sum omløpsmidler		646 149 112	191 716 909



Balanse

Beløp i: NOK	Note	2023	2022
SUM EIENDELER		708 385 111	208 356 007
BALANSE - EGENKAPITAL OG GJELD			
Egenkapital			
Innskutt egenkapital			
Aksjekapital	8	200 000	200 000
Beholdning av egne aksjer	8		
Overkurs		88 582	88 582
Sum innskutt egenkapital		288 582	288 582
Opptjent egenkapital			
Annen egenkapital		342 711 941	191 318 175
Sum opptjent egenkapital		342 711 941	191 318 175
Sum egenkapital	3	343 000 523	191 606 756
Gjeld			
Langsiktig gjeld			
Utsatt skatt	2		
Annen langsiktig gjeld			
Langsiktig konserngjeld	5		
Sum langsiktig gjeld		0	0
Kortsiktig gjeld			
Gjeld til kredittinstitusjoner		130 146 999	1 692 237
Leverandørgjeld		167 571	17 000
Betalbar skatt	2		
Skyldig offentlige avgifter		44 373	
Kortsiktig konserngjeld	5	230 503 408	14 850 000
Annen kortsiktig gjeld		4 522 238	190 014
Sum kortsiktig gjeld		365 384 589	16 749 251
Sum gjeld	6	365 384 589	16 749 251



Balanse

Beløp i: NOK	Note	2023	2022
SUM EGENKAPITAL OG GJELD		708 385 111	208 356 007



Brønnøysundregistrene

ÅRSREGNSKAP FOR REGNSKAPSÅRET 2023 - GENERELL INFORMASJON

Journalnummer: 2024 717657

Enheten

Organisasjonsnummer: 927 846 608
Organisasjonsform: Aksjeselskap
Foretaksnavn: ANDRINO HOLDING AS
Forretningsadresse: Grooseveien 86
4879 GRIMSTAD

Regnskapsår

Årsregnskapets periode: 01.01.2023 - 31.12.2023

Konsern

Morselskap i konsern: Ja
Konsernregnskap lagt ved: Nei

Regnskapsregler

Regler for små foretak benyttet: Ja
Benyttet ved utarbeidelsen av
årsregnskapet til selskapet: Regnskapslovens alminnelige regler

Årsregnskapet fastsatt av kompetent organ

Bekreftet av representant for selskapet: Andreas Skalleberg
Dato for fastsettelse av årsregnskapet: 30.06.2024

Grunnlag for avgivelse

År 2023: Årsregnskap er elektronisk innlevert.
År 2022: Tall er hentet fra elektronisk innlevert årsregnskap fra 2023.

Det er ikke krav til at årsregnskapet m.v. som sendes til Regnskapsregisteret er undertegnet. Kontrollen på at dette er utført ligger hos revisor/enhetens øverste organ. Sikkerheten ivaretas ved at innsender har rolle/rettighet for innsending av årsregnskapet via Altinn, og ved at det bekreftes at årsregnskapet er fastsatt av kompetent organ.

Brønnøysundregistrene, 05.08.2024



Organisasjonsnr: 927 846 608
ANDRINO HOLDING AS

RESULTATREGNSKAP

Beløp i: NOK	Note	2023	2022
RESULTATREGNSKAP			
Kostnader			
Lønnskostnad	1		
Annen driftskostnad		876 666	1 856 104
Sum kostnader		876 666	1 856 104
Driftsresultat		-876 666	-1 856 104
Finansinntekter og finanskostnader			
Inntekt på investering i datterselskap		150 776 000	17 792 744
Annen renteinntekt		4 704 522	23 293
Annen finansinntekt		15 410 151	-5 335 932
Sum finansinntekter		170 890 673	12 480 105
Annen rentekostnad		3 161 474	22 512
Annen finanskostnad		3 458 766	1 449 009
Sum finanskostnader		6 620 240	1 471 521
Netto finans		164 270 433	11 008 584
Ordinært resultat før skattekostnad		163 393 767	9 152 479
Skattekostnad på resultat	2		
Ordinært resultat etter skattekostnad		163 393 767	9 152 479
Årsresultat	3	163 393 767	9 152 479
Årsresultat etter minoritetsinteresser		163 393 767	9 152 479
Totalresultat		163 393 767	9 152 479
Overføringer og disponeringer			
Ordinært utbytte		7 000 000	
Avsatt til annen egenkapital		156 393 767	9 152 479
Sum overføringer og disponeringer		163 393 767	9 152 479



Organisasjonsnr: 927 846 608
ANDRINO HOLDING AS

BALANSE

Beløp i: NOK	Note	2023	2022
BALANSE - EIENDELER			
Anleggsmidler			
Immaterielle eiendeler			
Utsatt skattefordel	2		
Finansielle anleggsmidler			
Investering i datterselskap	4	29 735 999	3 027 162
Investering i annet foretak i samme konsern	4		
Lån til foretak i samme konsern	5		
Investeringer i tilknyttet selskap	4	32 500 000	
Andre langsiktige fordringer			13 611 936
Sum finansielle anleggsmidler		62 235 999	16 639 098
Sum anleggsmidler		62 235 999	16 639 098
Omløpsmidler			
Varer			
Fordringer			
Kundefordringer	5		
Andre kortsiktige fordringer		8 846	5 000 000
Konsernfordringer	5	168 325 606	4 654 459
Sum fordringer	6	168 334 452	9 654 459
Investeringer			
Aksjer og andeler i foretak i samme konsern	4		
Markedsbaserte aksjer		147 578 156	102 763 130
Markedsbaserte obligasjoner		128 621 113	8 888 073
Andre finansielle instrumenter		194 107 320	69 068 114
Sum investeringer	7	470 306 588	180 719 317
Bankinnskudd, kontanter og lignende			
Bankinnskudd, kontanter o. l.		7 508 072	1 343 133
Sum bankinnskudd, kontanter og lignende		7 508 072	1 343 133
Sum omløpsmidler		646 149 112	191 716 909
SUM EIENDELER		708 385 111	208 356 007



BALANSE - EGENKAPITAL OG GJELD

Egenkapital

Innskutt egenkapital

Aksjekapital	8	200 000	200 000
Beholdning av egne aksjer	8		
Overkurs		88 582	88 582
Sum innskutt egenkapital		288 582	288 582

Opptjent egenkapital

Annen egenkapital		342 711 941	191 318 175
Sum opptjent egenkapital		342 711 941	191 318 175

Sum egenkapital	3	343 000 523	191 606 756
------------------------	----------	--------------------	--------------------

Gjeld

Langsiktig gjeld

Utsatt skatt	2		
Annen langsiktig gjeld			
Langsiktig konserngjeld	5		
Sum langsiktig gjeld		0	0

Kortsiktig gjeld

Gjeld til kredittinstitusjoner		130 146 999	1 692 237
Leverandørgjeld		167 571	17 000
Betalbar skatt	2		
Skyldig offentlige avgifter		44 373	
Kortsiktig konserngjeld	5	230 503 408	14 850 000
Annen kortsiktig gjeld		4 522 238	190 014
Sum kortsiktig gjeld		365 384 589	16 749 251

Sum gjeld	6	365 384 589	16 749 251
------------------	----------	--------------------	-------------------

SUM EGENKAPITAL OG GJELD		708 385 111	208 356 007
---------------------------------	--	--------------------	--------------------



Organisasjonsnr: 927 846 608
ANDRINO HOLDING AS

NOTEOPPLYSNINGER - SELSKAP - alle poster oppgitt i hele tall

Note

Antall årsverk i regnskapsåret
0.00

Sum Beløp

Balanseført verdi 31.12. Varige driftsmidler Immaterielle eiend.

Konsernregnskap

Morselskapet sitt navn

Forretningskontor for morselskapet

Begrunnelse for at datterselskap er utelatt fra konsolideringen

Samlet beløp - tilknyttet selskap Årets Fjorårets

Samlet beløp - foretak i samme konsern Årets Fjorårets

Samlet beløp - foretak i samme konsern Årets Fjorårets

Samlet beløp - felles kontrollert virksomhet Årets Fjorårets

Pantstillelse Beløp

Beholdning av egne aksjer Antall Pålydende Andel av aksjek.



Til generalforsamlingen i Andrino Holding AS

Uavhengig revisors beretning

Konklusjon

Vi har revidert årsregnskapet for Andrino Holding AS som består av balanse per 31. desember 2023, resultatregnskap for regnskapsåret avsluttet per denne datoen og noter til årsregnskapet, herunder et sammendrag av viktige regnskapsprinsipper.

Etter vår mening oppfyller årsregnskapet gjeldende lovkrav, og gir årsregnskapet et rettviseende bilde av selskapets finansielle stilling per 31. desember 2023, og av dets resultater for regnskapsåret avsluttet per denne datoen i samsvar med regnskapslovens regler og god regnskapsskikk i Norge.

Grunnlag for konklusjonen

Vi har gjennomført revisjonen i samsvar med International Standards on Auditing (ISA-ene). Våre oppgaver og plikter i henhold til disse standardene er beskrevet nedenfor under *Revisors oppgaver og plikter ved revisjonen av årsregnskapet*. Vi er uavhengige av selskapet i samsvar med kravene i relevante lover og forskrifter i Norge og International Code of Ethics for Professional Accountants (inkludert internasjonale uavhengighetsstandarder) utstedt av International Ethics Standards Board for Accountants (IESBA-reglene), og vi har overholdt våre øvrige etiske forpliktelser i samsvar med disse kravene. Innhentet revisjonsbevis er etter vår vurdering tilstrekkelig og hensiktsmessig som grunnlag for vår konklusjon.

Styrets ansvar for årsregnskapet

Styret (ledelsen) er ansvarlig for å utarbeide årsregnskapet og for at det gir et rettviseende bilde i samsvar med regnskapslovens regler og god regnskapsskikk i Norge. Ledelsen er også ansvarlig for slik internkontroll som den finner nødvendig for å kunne utarbeide et årsregnskap som ikke inneholder vesentlig feilinformasjon, verken som følge av misligheter eller utilsiktede feil.

Ved utarbeidelsen av årsregnskapet må ledelsen ta standpunkt til selskapets evne til fortsatt drift og opplyse om forhold av betydning for fortsatt drift. Forutsetningen om fortsatt drift skal legges til grunn for årsregnskapet så lenge det ikke er sannsynlig at virksomheten vil bli avvirket.

Revisors oppgaver og plikter ved revisjonen av årsregnskapet

Vårt mål er å oppnå betryggende sikkerhet for at årsregnskapet som helhet ikke inneholder vesentlig feilinformasjon, verken som følge av misligheter eller utilsiktede feil, og å avgi en revisjonsberetning som inneholder vår konklusjon. Betryggende sikkerhet er en høy grad av sikkerhet, men ingen garanti for at en revisjon utført i samsvar med ISA-ene, alltid vil avdekke vesentlig feilinformasjon. Feilinformasjon kan oppstå som følge av misligheter eller utilsiktede feil. Feilinformasjon er å anse som vesentlig dersom den enkeltvis eller samlet med rimelighet kan forventes å påvirke de økonomiske beslutningene som brukerne foretar på grunnlag av årsregnskapet. For videre beskrivelse av revisors oppgaver og plikter vises det til: <https://revisorforeningen.no/revisionsberetninger>

Kristiansand, 30. juni 2024
PricewaterhouseCoopers AS

Kai Arne Halvorsen
Statsautorisert revisor
(elektronisk signert)

PricewaterhouseCoopers AS, Gravane 26, Postboks 447, NO-4664 Kristiansand
T: 02316, org. no.: 987 009 713 MVA, www.pwc.no
Statsautoriserte revisorer, medlemmer av Den norske Revisorforening og autorisert regnskapsførerselskap



 Securely signed with Brevio

Revisjonsberetning

Signers:

Name	Method	Date
Halvorsen, Kai Arne	BANKID	2024-06-30 10:59

This document package contains:

- Closing page (this page)
- The original document(s)
- The electronic signatures. These are not visible in the document, but are electronically integrated.



This file is sealed with a digital signature.
The seal is a guarantee for the authenticity
of the document.



BankID Signing
Andreas Skalleberg
2024-06-30



Årsregnskap 2023 Andrino Holding AS

Resultatregnskap
Balanse
Noter til regnskapet



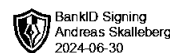
Org.nr.: 927 846 608



RESULTATREGNSKAP

ANDRINO HOLDING AS

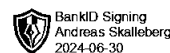
DRIFTSINNEKTER OG DRIFTSKOSTNADER	Note	2023	2022
Annen driftskostnad		876 666	1 856 104
Sum driftskostnader		876 666	1 856 104
Driftsresultat		-876 666	-1 856 104
FINANSINNEKTER OG FINANSKOSTNADER			
Inntekt på investering i datterselskap		150 776 000	17 792 744
Annen renteinntekt		4 704 522	23 293
Annen finansinntekt		15 410 151	-5 335 932
Annen rentekostnad		3 161 474	22 512
Annen finanskostnad		3 458 766	1 449 009
Resultat av finansposter		164 270 433	11 008 584
Resultat før skattekostnad		163 393 767	9 152 479
Årsresultat	3	163 393 767	9 152 479
OVERFØRINGER			
Avsatt til utbytte		7 000 000	0
Avsatt til annen egenkapital		156 393 767	9 152 479
Sum overføringer		163 393 767	9 152 479



BALANSE

ANDRINO HOLDING AS

EIENDELER	Note	2023	2022
ANLEGGSMIDLER			
IMMATERIELLE EIENDELER			
VARIGE DRIFTSMIDLER			
FINANSIELLE ANLEGGSMIDLER			
Investeringer i datterselskap	4	29 735 999	3 027 162
Investeringer i tilknyttet selskap	4	32 500 000	0
Andre langsiktige fordringer		0	13 611 936
Sum finansielle anleggsmidler		62 235 999	16 639 098
Sum anleggsmidler		62 235 999	16 639 098
OMLØPSMIDLER			
FORDRINGER			
Andre kortsiktige fordringer		8 846	5 000 000
Konsernfordringer	5	168 325 606	4 654 459
Sum fordringer	6	168 334 452	9 654 459
INVESTERINGER			
Markedsbaserte aksjer		147 578 156	102 763 130
Markedsbaserte obligasjoner		128 621 113	8 888 073
Andre finansielle instrumenter		194 107 320	69 068 114
Sum investeringer	7	470 306 588	180 719 317
Bankinnskudd, kontanter o.l.		7 508 072	1 343 133
Sum omløpsmidler		646 149 112	191 716 909
Sum eiendeler		708 385 111	208 356 007



BALANSE

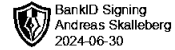
ANDRINO HOLDING AS

EGENKAPITAL OG GJELD	Note	2023	2022
EGENKAPITAL			
INNSKUTT EGENKAPITAL			
Aksjekapital	8	200 000	200 000
Overkurs		88 582	88 582
Sum innskutt egenkapital		288 582	288 582
OPPTJENT EGENKAPITAL			
Annen egenkapital		342 711 941	191 318 175
Sum opptjent egenkapital		342 711 941	191 318 175
Sum egenkapital	3	343 000 523	191 606 756
GJELD			
AVSETNING FOR FORPLIKTELSER			
ANNEN LANGSIKTIG GJELD			
KORTSIKTIG GJELD			
Gjeld til kredittinstitusjoner		130 146 999	1 692 237
Leverandørgjeld		167 571	17 000
Skyldig offentlige avgifter		44 373	0
Konserngjeld	5	230 503 408	14 850 000
Annen kortsiktig gjeld		4 522 238	190 014
Sum kortsiktig gjeld		365 384 589	16 749 251
Sum gjeld	6	365 384 589	16 749 251
Sum egenkapital og gjeld		708 385 111	208 356 007

30.06.2024

Styret i Andrino Holding AS

Andreas Skalleberg
styreleder



Regnskapsprinsipper

Årsregnskapet er satt opp i samsvar med regnskapsloven og NRS 8 - God regnskapsskikk for små foretak.

SKATT

Skattekostnaden i resultatregnskapet omfatter både periodens betalbare skatt og endring i utsatt skatt. Utsatt skatt er beregnet med 22 % på grunnlag av de midlertidige forskjeller som eksisterer mellom regnskapsmessige og skattemessige verdier, samt ligningsmessig underskudd til fremføring ved utgangen av regnskapsåret. Skatteøkende og skattereduserende midlertidige forskjeller som reverserer eller kan reverseres i samme periode er utlignet og nettoført. Utsatt skattefordel er i samsvar med god regnskapsskikk for små foretak unnlatt balanseført.

AKSJER I DATTERSELSKAP OG TILKNYTTET SELSKAP

Investeringer i datterselskap og tilknyttet selskap er vurdert etter kostmetoden ettersom konsernet samlet ikke overstiger grensen for små foretak. Utbytte medtas i resultatregnskapet når det er avsatt i datterselskapet.

KLASSIFISERING OG VURDERING AV OMLØPSMIDLER

Omløpsmidler og kortsiktig gjeld omfatter normalt poster som forfaller til betaling innen ett år etter balansedagen, samt poster som knytter seg til varekretsløpet. Omløpsmidler vurderes til laveste verdi av anskaffelseskost og virkelig verdi.

KLASSIFISERING OG VURDERING AV ANLEGGSMIDLER

Anleggsmidler omfatter eiendeler bestemt til varig eie og bruk. Anleggsmidler er vurdert til anskaffelseskost. Varige driftsmidler nedskrives til gjenvinnbart beløp ved verdifall som forventes ikke å være forbigående. Nedskrivningen reverseres når grunnlaget for nedskrivningen ikke lenger er til stede. Langsiktig gjeld balanseføres til nominelt mottatt beløp på etableringstidspunktet.

FORDRINGER

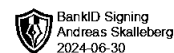
Kundefordringer og andre fordringer oppføres til pålydende etter fradrag for avsetning til forventet tap. Avsetning til tap gjøres på grunnlag av en individuell vurdering av de enkelte fordringene.

INNETKTSFØRING AV AVKASTNING PÅ INVESTERINGER

Avkastning på investering i aksjer, andeler og andre finansielle instrumenter, samt mottatt utbytte og andre utdelinger, inngår i avkastning på finansinvesteringer under finansinntekter. Avkastning inkluderer både realiserte og urealiserte resultatførte beløp, renter på obligasjoner og pengemarkedsfond og valutaendringer knyttet til investeringer. Negativ avkastning (resultatførte tap og nedskrivning) kommer til fradrag. Netto negativ avkastning inngår i negativ avkastning på finansinvesteringer under finanskostnader.

Note 1 Lønnskostnader

Andrino Holding AS har ikke hatt lønns- eller personalkostnader i 2023 og det foreligger heller ingen slike forpliktelser.



Note 2 Skatt

Årets skattekostnad	2023	2022
Resultatført skatt på ordinært resultat:		
Betalbar skatt	0	0
Endring i utsatt skattefordel	0	0
Skattekostnad ordinært resultat	0	0
Skattepliktig inntekt:		
Resultat før skatt	163 393 767	9 152 479
Permanente forskjeller	-161 963 433	-12 689 626
Mottatt konsernbidrag	776 000	0
Anvendelse av fremførbart underskudd	-2 206 334	0
Skattepliktig inntekt	0	-3 537 147
Betalbar skatt i balansen:		
Betalbar skatt på årets resultat	-170 720	0
Betalbar skatt på mottatt konsernbidrag	170 720	0
Sum betalbar skatt i balansen	0	0

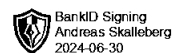
Skatteeffekten av midlertidige forskjeller og underskudd til fremføring som har gitt opphav til utsatt skatt og utsatte skattefordeler, spesifisert på typer av midlertidige forskjeller

	2023	2022	Endring
Aksjer og andre verdipapirer	-421 972	-222 665	199 307
Akkumulert fremførbart underskudd	-1 451 394	-3 657 728	-2 206 334
Inngår ikke i beregningen av utsatt skatt	1 873 366	3 880 393	2 007 027
Utsatt skattefordel (22 %)	0	0	0

I henhold til God regnskapsskikk for små foretak balanseføres ikke utsatt skattefordel.

Note 3 Egenkapital

	Aksjekapital	Overkurs	Annen Innskutt egenkapital	Annen egenkapital	Sum egenkapital
Pr. 31.12.2022	200 000	88 582	0	191 318 175	191 606 756
Årets resultat				163 393 767	163 393 767
Utbytte 2022				-5 000 000	-5 000 000
Utbytte 2023				-7 000 000	-7 000 000
Pr 31.12.2023	200 000	88 582	0	342 711 941	343 000 523



Note 4 Datterselskap, TS og FKV

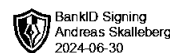
	Kontor-kommune	Eier-andel	Anskaffelses kost	Balanseført verdi
DATTERSELSKAP				
Andrino Invest AS	Grimstad	100	29 705 999	29 705 999
Andrino OHT AS	Grimstad	100	30 000	30 000
TILKNYTTET SELSKAP				
Groa Eiendom AS	Grimstad	33	32 500 000	32 500 000
Sum verdipapirer			62 235 999	62 235 999

Note 5 Mellomværende med selskap i samme konsern

	2023	2022
Fordringer		
Andre fordringer konsern	168 325 606	4 654 459
Sum	168 325 606	4 654 459
Gjeld		
Annen gjeld konsern	230 503 408	14 850 000
Sum	230 503 408	14 850 000

Note 6 Fordringer og gjeld

	2023
Konsernfordringer	168 325 606
Andre kortsiktige fordringer	8 846
Sum fordringer	168 334 452
Gjeld til kreditinstitusjoner	-130 146 999
Leveandørgjeld	-167 571
Skuldig offentlige avgifter	-44 373
Konserngjeld	-230 503 408
Annen kortsiktig gjeld	-4 522 238
Sum gjeld	-365 384 589



Note 7 Markedsbaserte verdipapirer

	Anskaffelses- kost	Markeds- verdi	Balansført verdi
Omløpsaksjer og aksjefond	150 320 145	147 578 156	147 578 156
Sum markedsbaserte aksjer	150 320 145	147 578 156	147 578 156
Markedsbaserte obligasjoner			
Markedsbaserte obligasjoner	129 043 085	128 621 113	128 621 113
Sum markedsbaserte obligasjoner	129 043 085	128 621 113	128 621 113
Andre finansielle instrumenter			
Andre finansielle instrumenter	194 107 320	210 485 272	194 107 320
Sum andre finansielle instrumenter	194 107 320	210 485 272	194 107 320
Sum	473 470 550	486 684 541	470 306 588

Markedsbaserte verdipapirer er verdsatt til laveste verdi av anskaffelseskost og markedsverdi. Markedsverdi er fastsatt i henhold til verdien som er observerbar i markedet på balansedagen.

Note 8 Aksjonærer

AKSJEKAPITALEN I ANDRINO HOLDING AS PR. 31.12 BESTÅR AV FØLGENDE AKSJEKLASSER:

	Antall	Pålydende	Bokført
A-aksjer	10	2 000,0	20 000
B-aksjer	90	2 000,0	180 000
Sum	100		200 000

EIERSTRUKTUR

De største aksjonærene i % pr. 31.12 var:

	A-aksjer	B-aksjer	Sum	Eierandel	Stemmeandel
Andreas Skalleberg	10	90	100	100,0	100,0

AKSJER EIET AV MEDLEMMER I STYRET OG DAGLIG LEDER:

Navn	Verv	A-aksjer	B-aksjer	Sum
Andreas Skalleberg	styreleder	10	90	100
Totalt antall aksjer		10	90	100