



## ÅRSREGNSKAPET FOR REGNSKAPSÅRET 2022 - GENERELL INFORMASJON

### Enheten

Organisasjonsnummer: 914 232 201  
Organisasjonsform: Aksjeselskap  
Foretaksnavn: BOHLIN MASKIN & TRANSPORT AS  
Forretningsadresse: Sikterigata 8  
8622 MO I RANA

### Regnskapsår

Årsregnskapets periode: 01.01.2022 - 31.12.2022

### Konsern

Morselskap i konsern: Nei

### Regnskapsregler

Regler for små foretak benyttet: Ja  
Benyttet ved utarbeidelsen av årsregnskapet til selskapet: Regnskapslovens alminnelige regler

### Årsregnskapet fastsatt av kompetent organ

Bekreftet av representant for selskapet: Tommy Bohlin  
Dato for fastsettelse av årsregnskapet: 02.06.2023

### Grunnlag for avgivelse

År 2022: Årsregnskapet er elektronisk innlevert  
År 2021: Tall er hentet fra elektronisk innlevert årsregnskap fra 2022

*Det er ikke krav til at årsregnskapet m.v. som sendes til Regnskapsregisteret er undertegnet. Kontrollen på at dette er utført ligger hos revisor/enhetens øverste organ. Sikkerheten ivaretas ved at innsender har rolle/rettighet for innsending av årsregnskapet via Altinn, og ved at det bekreftes at årsregnskapet er fastsatt av kompetent organ.*

Brønnøysundregistrene, 10.07.2024



## Resultatregnskap

Beløp i: NOK	Note	2022	2021
<b>RESULTATREGNSKAP</b>			
<b>Inntekter</b>			
Salgsinntekt		16 376 256	14 508 751
Annen driftsinntekt		159 000	1 398
<b>Sum inntekter</b>		<b>16 535 256</b>	<b>14 510 148</b>
<b>Kostnader</b>			
Varekostnad		307 992	291 416
Lønnskostnad	1	6 128 925	4 963 095
Avskrivning av driftsmidler og immaterielle eiendeler	2	483 643	414 024
Annen driftskostnad	1	8 245 498	7 515 043
<b>Sum kostnader</b>		<b>15 166 059</b>	<b>13 183 578</b>
<b>Driftsresultat</b>		<b>1 369 197</b>	<b>1 326 570</b>
<b>Finansinntekter og finanskostnader</b>			
Annen renteinntekt		2 705	
Annen finansinntekt			-2 411
<b>Sum finansinntekter</b>		<b>2 705</b>	<b>-2 411</b>
Annen rentekostnad		307 930	90
Annen finanskostnad			603
<b>Sum finanskostnader</b>		<b>307 930</b>	<b>694</b>
<b>Netto finans</b>		<b>-305 225</b>	<b>-3 105</b>
<b>Ordinært resultat før skattekostnad</b>		<b>1 063 972</b>	<b>1 323 466</b>
Skattekostnad på resultat	3	234 182	291 713
<b>Ordinært resultat etter skattekostnad</b>		<b>829 790</b>	<b>1 031 753</b>
<b>Årsresultat</b>	4	<b>829 790</b>	<b>1 031 753</b>
<b>Årsresultat etter minoritetsinteresser</b>		<b>829 790</b>	<b>1 031 753</b>
<b>Totalresultat</b>		<b>829 790</b>	<b>1 031 753</b>



## Resultatregnskap

<b>Beløp i: NOK</b>	<b>Note</b>	<b>2022</b>	<b>2021</b>
<b>Overføringer og disponeringer</b>			
Ordinært utbytte		325 000	950 000
Avgitt konsernbidrag	4		
Avsatt til annen egenkapital		504 790	81 753
<b>Sum overføringer og disponeringer</b>		<b>829 790</b>	<b>1 031 753</b>



## Balanse

Beløp i: NOK	Note	2022	2021
<b>BALANSE - EIENDELER</b>			
<b>Anleggsmidler</b>			
<b>Immaterielle eiendeler</b>			
Utsatt skattefordel	3		
<b>Varige driftsmidler</b>			
Tomter, bygninger o.a. fast eiendom	2	6 084 511	
Maskiner og anlegg	2	258 403	257 351
Skip og flytende installasjoner	2		
Driftsløsøre, inventar o.a. utstyr	2	1 142 142	945 063
<b>Sum varige driftsmidler</b>	2	<b>7 485 055</b>	<b>1 202 413</b>
<b>Sum anleggsmidler</b>		<b>7 485 055</b>	<b>1 202 413</b>
<b>Omløpsmidler</b>			
<b>Varer</b>			
<b>Fordringer</b>			
Kundefordringer	5	3 393 581	2 824 466
Andre kortsiktige fordringer		408 250	385 793
<b>Sum fordringer</b>		<b>3 801 831</b>	<b>3 210 258</b>
<b>Bankinnskudd, kontanter og lignende</b>			
Bankinnskudd, kontanter o.l.		3 273 056	3 712 719
<b>Sum bankinnskudd, kontanter og lignende</b>		<b>3 273 056</b>	<b>3 712 719</b>
<b>Sum omløpsmidler</b>		<b>7 074 887</b>	<b>6 922 978</b>
<b>SUM EIENDELER</b>		<b>14 559 942</b>	<b>8 125 391</b>
<b>BALANSE - EGENKAPITAL OG GJELD</b>			
<b>Egenkapital</b>			
<b>Innskutt egenkapital</b>			
Aksjekapital	6	30 000	30 000



## Balanse

<b>Beløp i: NOK</b>	<b>Note</b>	<b>2022</b>	<b>2021</b>
Beholdning av egne aksjer	6		
Annen innskutt egenkapital		1 568 893	1 568 893
<b>Sum innskutt egenkapital</b>		<b>1 598 893</b>	<b>1 598 893</b>
<b>Opptjent egenkapital</b>			
Annen egenkapital		586 543	81 753
<b>Sum opptjent egenkapital</b>		<b>586 543</b>	<b>81 753</b>
<b>Sum egenkapital</b>	4	<b>2 185 436</b>	<b>1 680 646</b>
<b>Gjeld</b>			
<b>Langsiktig gjeld</b>			
Utsatt skatt	3	273 320	293 130
<b>Sum avsetninger for forpliktelser</b>		<b>273 320</b>	<b>293 130</b>
<b>Annen langsiktig gjeld</b>			
Konvertible lån	7		
Obligasjonslån	7		
Gjeld til kredittinstitusjoner	7	5 840 309	
Øvrig langsiktig gjeld	7	3 133 001	3 012 501
<b>Sum annen langsiktig gjeld</b>	7	<b>8 973 310</b>	<b>3 012 501</b>
<b>Sum langsiktig gjeld</b>		<b>9 246 630</b>	<b>3 305 631</b>
<b>Kortsiktig gjeld</b>			
Leverandørgjeld		1 153 694	816 704
Betalbar skatt	3	253 992	396 887
Skyldig offentlige avgifter		665 057	538 699
Utbytte		325 000	950 000
Annen kortsiktig gjeld		730 134	436 824
<b>Sum kortsiktig gjeld</b>		<b>3 127 876</b>	<b>3 139 114</b>
<b>Sum gjeld</b>		<b>12 374 506</b>	<b>6 444 745</b>
<b>SUM EGENKAPITAL OG GJELD</b>		<b>14 559 942</b>	<b>8 125 391</b>



## Brønnøysundregistrene

### ÅRSREGNSKAP FOR REGNSKAPSÅRET 2022 - GENERELL INFORMASJON

Journalnummer: 2023 493278

#### Enheten

Organisasjonsnummer: 914 232 201  
Organisasjonsform: Aksjeselskap  
Foretaksnavn: BOHLIN MASKIN & TRANSPORT AS  
Forretningsadresse: Sikterigata 8  
8622 MO I RANA

#### Regnskapsår

Årsregnskapets periode: 01.01.2022 - 31.12.2022

#### Konsern

Morselskap i konsern: Nei

#### Regnskapsregler

Regler for små foretak benyttet: Ja  
Benyttet ved utarbeidelsen av  
årsregnskapet til selskapet: Regnskapslovens alminnelige regler

#### Årsregnskapet fastsatt av kompetent organ

Bekreftet av representant for selskapet: Tommy Bohlin  
Dato for fastsettelse av årsregnskapet: 02.06.2023

#### Revisjon

Årsregnskapet er utarbeidet av ekstern  
autorisert regnskapsfører: Ja

#### Grunnlag for avgivelse

År 2022: Årsregnskap er elektronisk innlevert.  
År 2021: Tall er hentet fra elektronisk innlevert årsregnskap fra 2022.

*Det er ikke krav til at årsregnskapet m.v. som sendes til Regnskapsregisteret er undertegnet. Kontrollen på at dette er utført ligger hos revisor/enhetens øverste organ. Sikkerheten ivaretas ved at innsender har rolle/rettighet for innsending av årsregnskapet via Altinn, og ved at det bekreftes at årsregnskapet er fastsatt av kompetent organ.*

Brønnøysundregistrene, 22.06.2023



Organisasjonsnr: 914 232 201  
BOHLIN MASKIN & TRANSPORT AS

## RESULTATREGNSKAP

Beløp i: NOK	Note	2022	2021
<b>RESULTATREGNSKAP</b>			
<b>Inntekter</b>			
Salgsinntekt		16 376 256	14 508 751
Annen driftsinntekt		159 000	1 398
<b>Sum inntekter</b>		<b>16 535 256</b>	<b>14 510 148</b>
<b>Kostnader</b>			
Varekostnad		307 992	291 416
Lønnskostnad	1	6 128 925	4 963 095
Avskrivning av driftsmidler og immaterielle eiendeler	2	483 643	414 024
Annen driftskostnad	1	8 245 498	7 515 043
<b>Sum kostnader</b>		<b>15 166 059</b>	<b>13 183 578</b>
<b>Driftsresultat</b>		<b>1 369 197</b>	<b>1 326 570</b>
<b>Finansinntekter og finanskostnader</b>			
Annen renteinntekt		2 705	
Annen finansinntekt			-2 411
<b>Sum finansinntekter</b>		<b>2 705</b>	<b>-2 411</b>
Annen rentekostnad		307 930	90
Annen finanskostnad			603
<b>Sum finanskostnader</b>		<b>307 930</b>	<b>694</b>
<b>Netto finans</b>		<b>-305 225</b>	<b>-3 105</b>
<b>Ordinært resultat før skattekostnad</b>			
Skattekostnad på resultat	3	1 063 972	1 323 466
<b>Ordinært resultat etter skattekostnad</b>		<b>234 182</b>	<b>291 713</b>
<b>Årsresultat</b>	4	<b>829 790</b>	<b>1 031 753</b>
<b>Årsresultat etter minoritetsinteresser</b>		<b>829 790</b>	<b>1 031 753</b>
<b>Totalresultat</b>		<b>829 790</b>	<b>1 031 753</b>
<b>Overføringer og disponeringer</b>			
Ordinært utbytte		325 000	950 000
Avgitt konsernbidrag	4		
Avsatt til annen egenkapital		504 790	81 753
<b>Sum overføringer og disponeringer</b>		<b>829 790</b>	<b>1 031 753</b>





Organisasjonsnr: 914 232 201  
BOHLIN MASKIN & TRANSPORT AS

## BALANSE

Beløp i: NOK	Note	2022	2021
<b>BALANSE - EIENDELER</b>			
<b>Anleggsmidler</b>			
<b>Immaterielle eiendeler</b>			
Utsatt skattefordel	3		
<b>Varige driftsmidler</b>			
Tomter, bygninger o.a. fast eiendom	2	6 084 511	
Maskiner og anlegg	2	258 403	257 351
Skip og flytende installasjoner	2		
Driftsløsøre, inventar o. a. utstyr	2	1 142 142	945 063
<b>Sum varige driftsmidler</b>	<b>2</b>	<b>7 485 055</b>	<b>1 202 413</b>
<b>Sum anleggsmidler</b>		<b>7 485 055</b>	<b>1 202 413</b>
<b>Omløpsmidler</b>			
<b>Varer</b>			
<b>Fordringer</b>			
Kundefordringer	5	3 393 581	2 824 466
Andre kortsiktige fordringer		408 250	385 793
<b>Sum fordringer</b>		<b>3 801 831</b>	<b>3 210 258</b>
<b>Bankinnskudd, kontanter og lignende</b>			
Bankinnskudd, kontanter o. l.		3 273 056	3 712 719
<b>Sum bankinnskudd, kontanter og lignende</b>		<b>3 273 056</b>	<b>3 712 719</b>
<b>Sum omløpsmidler</b>		<b>7 074 887</b>	<b>6 922 978</b>
<b>SUM EIENDELER</b>		<b>14 559 942</b>	<b>8 125 391</b>
<b>BALANSE - EGENKAPITAL OG GJELD</b>			
<b>Egenkapital</b>			
<b>Innskutt egenkapital</b>			
Aksjekapital	6	30 000	30 000
Beholdning av egne aksjer	6		
Annen innskutt egenkapital		1 568 893	1 568 893
<b>Sum innskutt egenkapital</b>		<b>1 598 893</b>	<b>1 598 893</b>
<b>Opptjent egenkapital</b>			



Annen egenkapital		586 543	81 753
<b>Sum opptjent egenkapital</b>		<b>586 543</b>	<b>81 753</b>
<b>Sum egenkapital</b>	<b>4</b>	<b>2 185 436</b>	<b>1 680 646</b>
<b>Gjeld</b>			
<b>Langsiktig gjeld</b>			
Utsatt skatt	3	273 320	293 130
<b>Sum avsetninger for forpliktelser</b>		<b>273 320</b>	<b>293 130</b>
<b>Annen langsiktig gjeld</b>			
Konvertible lån	7		
Obligasjonslån	7		
Gjeld til kredittinstitusjoner	7	5 840 309	
Øvrig langsiktig gjeld	7	3 133 001	3 012 501
<b>Sum annen langsiktig gjeld</b>	<b>7</b>	<b>8 973 310</b>	<b>3 012 501</b>
<b>Sum langsiktig gjeld</b>		<b>9 246 630</b>	<b>3 305 631</b>
<b>Kortsiktig gjeld</b>			
Leverandørgjeld		1 153 694	816 704
Betalbar skatt	3	253 992	396 887
Skyldig offentlige avgifter		665 057	538 699
Utbytte		325 000	950 000
Annen kortsiktig gjeld		730 134	436 824
<b>Sum kortsiktig gjeld</b>		<b>3 127 876</b>	<b>3 139 114</b>
<b>Sum gjeld</b>		<b>12 374 506</b>	<b>6 444 745</b>
<b>SUM EGENKAPITAL OG GJELD</b>		<b>14 559 942</b>	<b>8 125 391</b>



Organisasjonsnr: 914 232 201  
BOHLIN MASKIN & TRANSPORT AS

NOTEOPPLYSNINGER - SELSKAP - alle poster oppgitt i hele tall

## Note

Antall årsverk i regnskapsåret  
7.00

<u>Sum</u>	<u>Beløp</u>
<u>Balanseført verdi 31.12.</u>	<u>Varige driftsmidler Immaterielle eiend.</u>

## Konsernregnskap

Morselskapet sitt navn

Forretningskontor for morselskapet

## Begrunnelse for at datterselskap er utelatt fra konsolideringen

<u>Samlet beløp - tilknyttet selskap</u>	<u>Årets</u>	<u>Fjorårets</u>
--	--------------	------------------

<u>Samlet beløp - foretak i samme konsern</u>	<u>Årets</u>	<u>Fjorårets</u>
---	--------------	------------------

<u>Samlet beløp - foretak i samme konsern</u>	<u>Årets</u>	<u>Fjorårets</u>
---	--------------	------------------

<u>Samlet beløp - felles kontrollert virksomhet</u>	<u>Årets</u>	<u>Fjorårets</u>
---	--------------	------------------

<u>Pantstillelse</u>	<u>Beløp</u>
----------------------	--------------

<u>Beholdning av egne aksjer</u>	<u>Antall</u>	<u>Pålydende</u>	<u>Andel av aksjek.</u>
----------------------------------	---------------	------------------	-------------------------



# Bohlin Maskin & Transport AS

Org.nr. 914 232 201

## Årsoppgjør 2022

Resultatregnskap

Balanse

Noter

Revisjonsberetning

Utarbeidet av:  
Økonomene AS



## RESULTATREGNSKAP

### BOHLIN MASKIN & TRANSPORT AS

DRIFTSINNEKTER OG DRIFTSKOSTNADER	Note	2022	2021
Salgsinntekt		16 376 256	14 508 751
Annen driftsinntekt		159 000	1 398
<b>Sum driftsinntekter</b>		<b>16 535 256</b>	<b>14 510 148</b>
Varekostnad		307 992	291 416
Lønnskostnad	1	6 128 925	4 963 095
Avskrivning av driftsmidler og immaterielle eiendeler	2	483 643	414 024
Annen driftskostnad	1	8 245 498	7 515 043
<b>Sum driftskostnader</b>		<b>15 166 059</b>	<b>13 183 578</b>
<b>Driftsresultat</b>		<b>1 369 197</b>	<b>1 326 570</b>
<b>FINANSINNEKTER OG FINANSKOSTNADER</b>			
Annen renteinntekt		2 705	0
Annen finansinntekt		0	-2 411
Annen rentekostnad		307 930	90
Annen finanskostnad		0	603
<b>Resultat av finansposter</b>		<b>-305 225</b>	<b>-3 105</b>
Resultat før skattekostnad		1 063 972	1 323 466
Skattekostnad på resultat	3	234 182	291 713
<b>Resultat</b>		<b>829 790</b>	<b>1 031 753</b>
<b>EKSTRAORDINÆRE INNTEKTER OG KOSTNADER</b>			
<b>Årsresultat</b>	4	<b>829 790</b>	<b>1 031 753</b>
<b>OVERFØRINGER</b>			
Avsatt til utbytte		325 000	950 000
Avsatt til annen egenkapital		504 790	81 753
<b>Sum overføringer</b>		<b>829 790</b>	<b>1 031 753</b>



## BALANSE

### BOHLIN MASKIN & TRANSPORT AS

EIENDELER	Note	2022	2021
<b>ANLEGGSMIDLER</b>			
<b>IMMATERIELLE EIENDELER</b>			
<b>VARIGE DRIFTSMIDLER</b>			
Tomter, bygninger o.a. fast eiendom	2	6 084 511	0
Maskiner og anlegg	2	258 403	257 351
Driftsløsøre, inventar o.a. utstyr	2	1 142 142	945 063
<b>Sum varige driftsmidler</b>	<b>2</b>	<b>7 485 055</b>	<b>1 202 413</b>
<b>FINANSIELLE ANLEGGSMIDLER</b>			
<b>Sum anleggsmidler</b>		<b>7 485 055</b>	<b>1 202 413</b>
<b>OMLØPSMIDLER</b>			
<b>FORDRINGER</b>			
Kundefordringer	5	3 393 581	2 824 466
Andre kortsiktige fordringer		408 250	385 793
<b>Sum fordringer</b>		<b>3 801 831</b>	<b>3 210 258</b>
<b>INVESTERINGER</b>			
Bankinnskudd, kontanter o.l.		3 273 056	3 712 719
<b>Sum omløpsmidler</b>		<b>7 074 887</b>	<b>6 922 978</b>
<b>Sum eiendeler</b>		<b>14 559 942</b>	<b>8 125 391</b>



**BALANSE**

**BOHLIN MASKIN & TRANSPORT AS**

<b>EGENKAPITAL OG GJELD</b>	<b>Note</b>	<b>2022</b>	<b>2021</b>
<b>EGENKAPITAL</b>			
<b>INNSKUTT EGENKAPITAL</b>			
Aksjekapital	6	30 000	30 000
Annen innskutt egenkapital		1 568 893	1 568 893
<b>Sum innskutt egenkapital</b>		<b>1 598 893</b>	<b>1 598 893</b>
<b>OPPTJENT EGENKAPITAL</b>			
Annen egenkapital		586 543	81 753
<b>Sum opptjent egenkapital</b>		<b>586 543</b>	<b>81 753</b>
<b>Sum egenkapital</b>	<b>4</b>	<b>2 185 436</b>	<b>1 680 646</b>




## BALANSE


### BOHLIN MASKIN & TRANSPORT AS

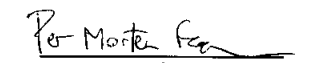
	Note	2022	2021
<b>GJELD</b>			
<b>AVSETNING FOR FORPLIKTELSER</b>			
Utsatt skatt	3	273 320	293 130
<b>Sum avsetning for forpliktelser</b>		<b>273 320</b>	<b>293 130</b>
<b>ANNEN LANGSIKTIG GJELD</b>			
Gjeld til kredittinstitusjoner	7	5 840 309	0
Øvrig langsiktig gjeld	7	3 133 001	3 012 501
<b>Sum annen langsiktig gjeld</b>	<b>7</b>	<b>8 973 310</b>	<b>3 012 501</b>
<b>KORTSIKTIG GJELD</b>			
Leverandørgjeld		1 153 694	816 704
Betalbar skatt	3	253 992	396 887
Skyldig offentlige avgifter		665 057	538 699
Utbytte		325 000	950 000
Annen kortsiktig gjeld		730 134	436 824
<b>Sum kortsiktig gjeld</b>		<b>3 127 876</b>	<b>3 139 114</b>
<b>Sum gjeld</b>		<b>12 374 506</b>	<b>6 444 745</b>
<b>Sum egenkapital og gjeld</b>		<b>14 559 942</b>	<b>8 125 391</b>

Mo i Rana, 02.06.2023

Styret i Bohlin Maskin & Transport AS

  
Frode Stian Rognan  
styreleder

  
Tommy Bohlin  
styremedlem/daglig leder

  
Per Morten Pedersen Fagerdal  
styremedlem



## Bohlin Maskin & Transport AS

### Regnskapsprinsipper

Årsregnskapet er satt opp i samsvar med regnskapsloven og NRS 8 - God regnskapsskikk for små foretak.

### DRIFTSINNTEKTER

Inntektsføring ved salg av varer skjer på leveringstidspunktet. Tjenester inntektsføres etter hvert som de leveres.

### SKATT

Skattekostnaden i resultatregnskapet omfatter både periodens betalbare skatt og endring i utsatt skatt. Utsatt skatt er beregnet med 22% på grunnlag av de midlertidige forskjeller som eksisterer mellom regnskapsmessige og skattemessige verdier, samt ligningsmessig underskudd til fremføring ved utgangen av regnskapsåret. Skatteøkende og skattereduserende midlertidige forskjeller som reverserer eller kan reverseres i samme periode er utlignet og nettoført.

### KLASSIFISERING OG VURDERING AV ANLEGGSMIDLER

Anleggsmidler omfatter eiendeler bestemt til varig eie og bruk. Anleggsmidler er vurdert til anskaffelseskost. Varige driftsmidler balanseføres og avskrives over driftsmidlets økonomiske levetid. Avskrivningsperioden for fast eiendom anskaffet etter 2009 er dekomponert i en del som gjelder råbygget og en del som gjelder faste tekniske installasjoner. Varige driftsmidler nedskrives til gjenvinnbart beløp ved verdifall som forventes ikke å være forbigående. Gjenvinnbart beløp er det høyeste av netto salgsverdi og verdi i bruk. Verdi i bruk er nåverdi av fremtidige kontantstrømmer knyttet til eiendelen. Nedskrivningen reverseres når grunnlaget for nedskrivningen ikke lenger er til stede.

### KLASSIFISERING OG VURDERING AV OMLØPSMIDLER

Omløpsmidler og kortsiktig gjeld omfatter normalt poster som forfaller til betaling innen ett år etter balansedagen, samt poster som knytter seg til varekretsløpet. Omløpsmidler vurderes til laveste verdi av anskaffelseskost og virkelig verdi.

### VARER

Varer er vurdert til det laveste av anskaffelseskost og netto salgsverdi.

### FORDRINGER

Kundefordringer og andre fordringer oppføres til pålydende etter fradrag for avsetning til forventet tap. Avsetning til tap gjøres på grunnlag av en individuell vurdering av de enkelte fordringene.

### PENSJONSFORPLIKTELSE

Pensjonsforpliktelser finansiert over driften er beregnet og balanseført under avsetning for forpliktelser. Pensjonsordninger finansiert via sikrede ordninger er ikke balanseført. Pensjonspremien anses i disse tilfeller som pensjonskostnad og klassifiseres sammen med lønnskostnader.

### Note 1 Lønnskostnader og antall årsverk

#### LØNNSKOSTNADER

	2022	2021
Lønninger	5 625 648	4 596 769
Arbeidsgiveravgift	292 467	239 653
Pensjonskostnader	93 924	91 904
Andre ytelser	116 886	34 769
<b>Sum</b>	<b>6 128 925</b>	<b>4 963 095</b>

BOHLIN MASKIN & TRANSPORT AS

SIDE 6



**Bohlin Maskin & Transport AS**

Selskapet har i 2022 sysselsatt 10 årsverk.



## Bohlin Maskin & Transport AS

### Note 2 Anleggsmidler

	Bygninger og tomter	Maskiner og anlegg	Driftsløsøre, inventar ol.	Sum
Anskaffelseskost pr. 01.01.22			8 650 240	8 650 240
+ Tilgang kjøpte driftsmidler	6 191 865	204 561	369 860	6 766 286
- Avgang i året			225 000	225 000
= <b>Anskaffelseskost 31.12.22</b>	<b>6 191 865</b>	<b>204 561</b>	<b>8 795 100</b>	<b>15 191 526</b>
Akkumulerte avskrivninger 31.12.22	107 354	13 252	7 585 865	7 706 471
= <b>Bokført verdi 31.12.22</b>	<b>6 084 511</b>	<b>191 309</b>	<b>1 209 235</b>	<b>7 485 055</b>
Årets ordinære avskrivninger	107 354	13 252	363 037	483 643
Økonomisk levetid	35 år	3-7 år	0-10 år	

### Note 3 Skatt

Årets skattekostnad	2022	2021
Resultatført skatt på ordinært resultat:		
Betalbar skatt	253 992	396 887
Endring i utsatt skatt	-19 810	-105 174
<b>Skattekostnad ordinært resultat</b>	<b>234 182</b>	<b>291 713</b>
Skattepliktig inntekt:		
Resultat før skatt	1 063 972	1 323 466
Permanente forskjeller	491	2 500
Endring i midlertidige forskjeller	90 046	478 066
<b>Skattepliktig inntekt</b>	<b>1 154 509</b>	<b>1 804 031</b>
Betalbar skatt i balansen:		
Betalbar skatt på årets resultat	253 992	396 887
<b>Sum betalbar skatt i balansen</b>	<b>253 992</b>	<b>396 887</b>

Skatteeffekten av midlertidige forskjeller som har gitt opphav til utsatt skatt og utsatte skattefordeler, spesifisert på typer av midlertidige forskjeller

	2022	2021	Endring
Varige driftsmidler	1 282 363	1 372 408	90 046
Fordringer	-40 000	-40 000	0
<b>Sum</b>	<b>1 242 363</b>	<b>1 332 408</b>	<b>90 046</b>
<b>Grunnlag for utsatt skatt</b>	<b>1 242 363</b>	<b>1 332 408</b>	<b>90 046</b>
<b>Utsatt skatt (22 %)</b>	<b>273 320</b>	<b>293 130</b>	<b>19 810</b>



## Bohlin Maskin & Transport AS

### Note 4 Egenkapital

	Aksjekapital	Overkurs	Annen Innskutt egenkapital	Annen egenkapital	Sum egenkapital
Pr. 31.12.2021	30 000	0	1 568 893	81 753	1 680 646
Pr 01.01.2022	30 000	0	1 568 893	81 753	1 680 646
Årets resultat				829 790	829 790
Avsatt utbytte				-325 000	-325 000
Pr 31.12.2022	30 000	0	1 568 893	586 543	2 185 436

### Note 5 Kundefordringer

	2022	2021
Kundefordringer til pålydende	3 433 581	2 864 466
Sum	3 433 581	2 864 466

### Note 6 Aksjonærer

#### AKSJEKAPITALEN I BOHLIN MASKIN & TRANSPORT AS PR. 31.12 BESTÅR AV:

	Antall	Pålydende	Bokført
Ordinære aksjer	30 000	1,0	30 000
Sum	30 000		30 000

#### EIERSTRUKTUR

De største aksjonærene i % pr. 31.12 var:

	Ordinære	Eierandel	Stemmeandel
Temm Holding AS	18 000	60,0	60,0
Pstt Holding AS	12 000	40,0	40,0
Totalt antall aksjer	30 000	100,0	100,0

### Note 7 Langsiktig gjeld

#### Gjeld som forfaller mer enn fem år etter regnskapsårets slutt

	2022	2021
Gjeld til kredittinstitusjoner	5 840 309	0
Øvrig langsiktig gjeld	3 133 001	3 012 501
Sum	8 973 310	3 012 501



Til generalforsamlingen i Bohlin Maskin & Transport AS

## Uavhengig revisors beretning

### Konklusjon

Vi har revidert årsregnskapet for Bohlin Maskin & Transport AS som består av balanse per 31. desember 2022, resultatregnskap for regnskapsåret avsluttet per denne datoen og noter til årsregnskapet, herunder et sammendrag av viktige regnskapsprinsipper.

Etter vår mening

- oppfyller årsregnskapet gjeldende lovkrav, og
- gir årsregnskapet et rettviseende bilde av selskapets finansielle stilling per 31. desember 2022, og av dets resultater for regnskapsåret avsluttet per denne datoen i samsvar med regnskapslovens regler og god regnskapsskikk i Norge.

### Grunnlag for konklusjonen

Vi har gjennomført revisjonen i samsvar med International Standards on Auditing (ISA-ene). Våre oppgaver og plikter i henhold til disse standardene er beskrevet nedenfor under *Revisors oppgaver og plikter ved revisjonen av årsregnskapet*. Vi er uavhengige av selskapet i samsvar med kravene i relevante lover og forskrifter i Norge og International Code of Ethics for Professional Accountants (inkludert internasjonale uavhengighetsstandarder) utstedt av International Ethics Standards Board for Accountants (IESBA-reglene), og vi har overholdt våre øvrige etiske forpliktelser i samsvar med disse kravene. Innhentet revisjonsbevis er etter vår vurdering tilstrekkelig og hensiktsmessig som grunnlag for vår konklusjon.

### Styrets og daglig leders ansvar for årsregnskapet

Styret og daglig leder (ledelsen) er ansvarlige for å utarbeide årsregnskapet og for at det gir et rettviseende bilde i samsvar med regnskapslovens regler og god regnskapsskikk i Norge. Ledelsen er også ansvarlig for slik internkontroll som den finner nødvendig for å kunne utarbeide et årsregnskap som ikke inneholder vesentlig feilinformasjon, verken som følge av misligheter eller utilsiktede feil.

Ved utarbeidelsen av årsregnskapet må ledelsen ta standpunkt til selskapets evne til fortsatt drift og opplyse om forhold av betydning for fortsatt drift. Forutsetningen om fortsatt drift skal legges til grunn for årsregnskapet så lenge det ikke er sannsynlig at virksomheten vil bli avvirket.

### Revisors oppgaver og plikter ved revisjonen av årsregnskapet

Vårt mål er å oppnå betryggende sikkerhet for at årsregnskapet som helhet ikke inneholder vesentlig feilinformasjon, verken som følge av misligheter eller utilsiktede feil, og å avgi en revisjonsberetning som inneholder vår konklusjon. Betryggende sikkerhet er en høy grad av sikkerhet, men ingen garanti for at en revisjon utført i samsvar med ISA-ene, alltid vil avdekke vesentlig feilinformasjon. Feilinformasjon kan oppstå som følge av misligheter eller utilsiktede feil. Feilinformasjon er å anse som vesentlig dersom den enkeltvis eller samlet med rimelighet kan forventes å påvirke de økonomiske beslutningene som brukerne foretar på grunnlag av årsregnskapet.

PricewaterhouseCoopers AS, Midtre gate 4, Postboks 1233, NO-8602 MO I RANA

T: 02316, org. no.: 987 009 713 MVA, [www.pwc.no](http://www.pwc.no)

Statsautoriserte revisorer, medlemmer av Den norske Revisorforening og autorisert regnskapsførerselskap



For videre beskrivelse av revisors oppgaver og plikter vises det til:  
<https://revisorforeningen.no/revisjonsberetninger>

Mo i Rana, 12. juni 2023  
**PricewaterhouseCoopers AS**

Silja Eriksen  
Statsautorisert revisor  
(elektronisk signert)



 Securely signed with Brevio

Revisjonsberetning

**Signers:**

<b>Name</b>	<b>Method</b>	<b>Date</b>
Eriksen, Silja	BANKID_MOBILE	2023-06-12 12:05

**This document package contains:**

- Closing page (this page)
- The original document(s)
- The electronic signatures. These are not visible in the document, but are electronically integrated.



This file is sealed with a digital signature.  
The seal is a guarantee for the authenticity  
of the document.



---

# Bohlin Maskin & Transport AS

Org.nr. 914 232 201

## Årsoppgjør 2022

Resultatregnskap  
Balanse  
Noter  
Revisjonsberetning

Utarbeidet av:  
Økonomene AS



## RESULTATREGNSKAP

### BOHLIN MASKIN & TRANSPORT AS

DRIFTSINNEKTER OG DRIFTSKOSTNADER	Note	2022	2021
Salgsinntekt		16 376 256	14 508 751
Annen driftsinntekt		159 000	1 398
<b>Sum driftsinntekter</b>		<b>16 535 256</b>	<b>14 510 148</b>
Varekostnad		307 992	291 416
Lønnskostnad	1	6 128 925	4 963 095
Avskrivning av driftsmidler og immaterielle eiendeler	2	483 643	414 024
Annen driftskostnad	1	8 245 498	7 515 043
<b>Sum driftskostnader</b>		<b>15 166 059</b>	<b>13 183 578</b>
<b>Driftsresultat</b>		<b>1 369 197</b>	<b>1 326 570</b>
<b>FINANSINNEKTER OG FINANSKOSTNADER</b>			
Annen renteinntekt		2 705	0
Annen finansinntekt		0	-2 411
Annen rentekostnad		307 930	90
Annen finanskostnad		0	603
<b>Resultat av finansposter</b>		<b>-305 225</b>	<b>-3 105</b>
Resultat før skattekostnad		1 063 972	1 323 466
Skattekostnad på resultat	3	234 182	291 713
<b>Resultat</b>		<b>829 790</b>	<b>1 031 753</b>
<b>EKSTRAORDINÆRE INNEKTER OG KOSTNADER</b>			
<b>Årsresultat</b>	4	<b>829 790</b>	<b>1 031 753</b>
<b>OVERFØRINGER</b>			
Avsatt til utbytte		325 000	950 000
Avsatt til annen egenkapital		504 790	81 753
<b>Sum overføringer</b>		<b>829 790</b>	<b>1 031 753</b>



### BALANSE

#### BOHLIN MASKIN & TRANSPORT AS

EIENDELER	Note	2022	2021
<b>ANLEGGSMIDLER</b>			
<b>IMMATERIELLE EIENDELER</b>			
<b>VARIGE DRIFTSMIDLER</b>			
Tomter, bygninger o.a. fast eiendom	2	6 084 511	0
Maskiner og anlegg	2	258 403	257 351
Driftsløsøre, inventar o.a. utstyr	2	1 142 142	945 063
<b>Sum varige driftsmidler</b>	<b>2</b>	<b>7 485 055</b>	<b>1 202 413</b>
<b>FINANSIELLE ANLEGGSMIDLER</b>			
<b>Sum anleggsmidler</b>		<b>7 485 055</b>	<b>1 202 413</b>
<b>OMLØPSMIDLER</b>			
<b>FORDRINGER</b>			
Kundefordringer	5	3 393 581	2 824 466
Andre kortsiktige fordringer		408 250	385 793
<b>Sum fordringer</b>		<b>3 801 831</b>	<b>3 210 258</b>
<b>INVESTERINGER</b>			
Bankinnskudd, kontanter o.l.		3 273 056	3 712 719
<b>Sum omløpsmidler</b>		<b>7 074 887</b>	<b>6 922 978</b>
<b>Sum eiendeler</b>		<b>14 559 942</b>	<b>8 125 391</b>



## BALANSE

### BOHLIN MASKIN & TRANSPORT AS

EGENKAPITAL OG GJELD	Note	2022	2021
<b>EGENKAPITAL</b>			
<b>INNSKUTT EGENKAPITAL</b>			
Aksjekapital	6	30 000	30 000
Annen innskutt egenkapital		1 568 893	1 568 893
<b>Sum innskutt egenkapital</b>		<b>1 598 893</b>	<b>1 598 893</b>
<b>OPPTJENT EGENKAPITAL</b>			
Annen egenkapital		586 543	81 753
<b>Sum opptjent egenkapital</b>		<b>586 543</b>	<b>81 753</b>
<b>Sum egenkapital</b>	<b>4</b>	<b>2 185 436</b>	<b>1 680 646</b>



## BALANSE

BOHLIN MASKIN & TRANSPORT AS			
	Note	2022	2021
<b>GJELD</b>			
<b>AVSETNING FOR FORPLIKTELSE</b>			
Utsatt skatt	3	273 320	293 130
<b>Sum avsetning for forpliktelser</b>		<b>273 320</b>	<b>293 130</b>
<b>ANNEN LANGSIKTIG GJELD</b>			
Gjeld til kredittinstitusjoner	7	5 840 309	0
Øvrig langsiktig gjeld	7	3 133 001	3 012 501
<b>Sum annen langsiktig gjeld</b>	<b>7</b>	<b>8 973 310</b>	<b>3 012 501</b>
<b>KORTSIKTIG GJELD</b>			
Leverandørgjeld		1 153 694	816 704
Betalbar skatt	3	253 992	396 887
Skyldig offentlige avgifter		665 057	538 699
Utbytte		325 000	950 000
Annen kortsiktig gjeld		730 134	436 824
<b>Sum kortsiktig gjeld</b>		<b>3 127 876</b>	<b>3 139 114</b>
<b>Sum gjeld</b>		<b>12 374 506</b>	<b>6 444 745</b>
<b>Sum egenkapital og gjeld</b>		<b>14 559 942</b>	<b>8 125 391</b>

Mo i Rana, 02.06.2023  
Styret i Bohlin Maskin & Transport AS

\_\_\_\_\_  
Frode Stian Rognan  
styreleder

\_\_\_\_\_  
Tommy Bohlin  
styremedlem/daglig leder

\_\_\_\_\_  
Per Morten Pedersen Fagerdal  
styremedlem



## Bohlin Maskin & Transport AS

### Regnskapsprinsipper

Årsregnskapet er satt opp i samsvar med regnskapsloven og NRS 8 - God regnskapsskikk for små foretak.

### DRIFTSINNTEKTER

Inntektsføring ved salg av varer skjer på leveringstidspunktet. Tjenester inntektsføres etter hvert som de leveres.

### SKATT

Skattekostnaden i resultatregnskapet omfatter både periodens betalbare skatt og endring i utsatt skatt. Utsatt skatt er beregnet med 22% på grunnlag av de midlertidige forskjeller som eksisterer mellom regnskapsmessige og skattemessige verdier, samt ligningsmessig underskudd til fremføring ved utgangen av regnskapsåret. Skatteøkende og skattereduserende midlertidige forskjeller som reverserer eller kan reverseres i samme periode er utlignet og nettoført.

### KLASSIFISERING OG VURDERING AV ANLEGGSMIDLER

Anleggsmidler omfatter eiendeler bestemt til varig eie og bruk. Anleggsmidler er vurdert til anskaffelseskost. Varige driftsmidler balanseføres og avskrives over driftsmidlets økonomiske levetid. Avskrivningsperioden for fast eiendom anskaffet etter 2009 er dekomponert i en del som gjelder råbygget og en del som gjelder faste tekniske installasjoner. Varige driftsmidler nedskrives til gjenvinnbart beløp ved verdifall som forventes ikke å være forbigående. Gjenvinnbart beløp er det høyeste av netto salgsverdi og verdi i bruk. Verdi i bruk er nåverdi av fremtidige kontantstrømmer knyttet til eiendelen. Nedskrivningen reverseres når grunnlaget for nedskrivningen ikke lenger er til stede.

### KLASSIFISERING OG VURDERING AV OMLØPSMIDLER

Omløpsmidler og kortsiktig gjeld omfatter normalt poster som forfaller til betaling innen ett år etter balansedagen, samt poster som knytter seg til varekretsløpet. Omløpsmidler vurderes til laveste verdi av anskaffelseskost og virkelig verdi.

### VARER

Varer er vurdert til det laveste av anskaffelseskost og netto salgsverdi.

### FORDRINGER

Kundefordringer og andre fordringer oppføres til pålydende etter fradrag for avsetning til forventet tap. Avsetning til tap gjøres på grunnlag av en individuell vurdering av de enkelte fordringene.

### PENSJONSFORPLIKTELSE

Pensjonsforpliktelser finansiert over driften er beregnet og balanseført under avsetning for forpliktelser. Pensjonsordninger finansiert via sikrede ordninger er ikke balanseført. Pensjonspremien anses i disse tilfeller som pensjonskostnad og klassifiseres sammen med lønnskostnader.

### Note 1 Lønnskostnader og antall årsverk

#### LØNNSKOSTNADER

	2022	2021
Lønninger	5 625 648	4 596 769
Arbeidsgiveravgift	292 467	239 653
Pensjonskostnader	93 924	91 904
Andre ytelser	116 886	34 769
<b>Sum</b>	<b>6 128 925</b>	<b>4 963 095</b>

BOHLIN MASKIN & TRANSPORT AS

SIDE 6



**Bohlin Maskin & Transport AS**

Selskapet har i 2022 sysselsatt 10 årsverk.



## Bohlin Maskin & Transport AS

### Note 2 Anleggsmidler

	Bygninger og tomter	Maskiner og anlegg	Driftsløsøre, inventar ol.	Sum
Anskaffelseskost pr. 01.01.22			8 650 240	8 650 240
+ Tilgang kjøpte driftsmidler	6 191 865	204 561	369 860	6 766 286
- Avgang i året			225 000	225 000
= <b>Anskaffelseskost 31.12.22</b>	<b>6 191 865</b>	<b>204 561</b>	<b>8 795 100</b>	<b>15 191 526</b>
Akkumulerte avskrivninger 31.12.22	107 354	13 252	7 585 865	7 706 471
= <b>Bokført verdi 31.12.22</b>	<b>6 084 511</b>	<b>191 309</b>	<b>1 209 235</b>	<b>7 485 055</b>
Årets ordinære avskrivninger	107 354	13 252	363 037	483 643
Økonomisk levetid	35 år	3-7 år	0-10 år	

### Note 3 Skatt

Årets skattekostnad	2022	2021
Resultatført skatt på ordinært resultat:		
Betalbar skatt	253 992	396 887
Endring i utsatt skatt	-19 810	-105 174
<b>Skattekostnad ordinært resultat</b>	<b>234 182</b>	<b>291 713</b>
Skattepliktig inntekt:		
Resultat før skatt	1 063 972	1 323 466
Permanente forskjeller	491	2 500
Endring i midlertidige forskjeller	90 046	478 066
<b>Skattepliktig inntekt</b>	<b>1 154 509</b>	<b>1 804 031</b>
Betalbar skatt i balansen:		
Betalbar skatt på årets resultat	253 992	396 887
<b>Sum betalbar skatt i balansen</b>	<b>253 992</b>	<b>396 887</b>

Skatteeffekten av midlertidige forskjeller som har gitt opphav til utsatt skatt og utsatte skattefordeler, spesifisert på typer av midlertidige forskjeller

	2022	2021	Endring
Varige driftsmidler	1 282 363	1 372 408	90 046
Fordringer	-40 000	-40 000	0
<b>Sum</b>	<b>1 242 363</b>	<b>1 332 408</b>	<b>90 046</b>
<b>Grunnlag for utsatt skatt</b>	<b>1 242 363</b>	<b>1 332 408</b>	<b>90 046</b>
<b>Utsatt skatt (22 %)</b>	<b>273 320</b>	<b>293 130</b>	<b>19 810</b>



## Bohlin Maskin & Transport AS

### Note 4 Egenkapital

	Aksjekapital	Overkurs	Annen innskutt egenkapital	Annen egenkapital	Sum egenkapital
Pr. 31.12.2021	30 000	0	1 568 893	81 753	1 680 646
<b>Pr 01.01.2022</b>	<b>30 000</b>	<b>0</b>	<b>1 568 893</b>	<b>81 753</b>	<b>1 680 646</b>
Årets resultat				829 790	829 790
Avsatt utbytte				-325 000	-325 000
<b>Pr 31.12.2022</b>	<b>30 000</b>	<b>0</b>	<b>1 568 893</b>	<b>586 543</b>	<b>2 185 436</b>

### Note 5 Kundefordringer

	2022	2021
Kundefordringer til pålydende	3 433 581	2 864 466
<b>Sum</b>	<b>3 433 581</b>	<b>2 864 466</b>

### Note 6 Aksjonærer

#### AKSJEKAPITALEN I BOHLIN MASKIN & TRANSPORT AS PR. 31.12 BESTÅR AV:

	Antall	Pålydende	Bokført
Ordinære aksjer	30 000	1,0	30 000
<b>Sum</b>	<b>30 000</b>		<b>30 000</b>

#### EIERSTRUKTUR

De største aksjonærene i % pr. 31.12 var:

	Ordinære	Eierandel	Stemmeandel
Temm Holding AS	18 000	60,0	60,0
Pstt Holding AS	12 000	40,0	40,0
<b>Totalt antall aksjer</b>	<b>30 000</b>	<b>100,0</b>	<b>100,0</b>

### Note 7 Langsiktig gjeld

#### Gjeld som forfaller mer enn fem år etter regnskapsårets slutt

	2022	2021
Gjeld til kredittinstitusjoner	5 840 309	0
Øvrig langsiktig gjeld	3 133 001	3 012 501
<b>Sum</b>	<b>8 973 310</b>	<b>3 012 501</b>