



ÅRSREGNSKAPET FOR REGNSKAPSÅRET 2020 - GENERELL INFORMASJON

Enheten

Organisasjonsnummer: 967 229 016
Organisasjonsform: Aksjeselskap
Foretaksnavn: FOLLO ELEKTRISKE AS
Forretningsadresse: Johan K. Skanckes vei 6
1434 ÅS

Regnskapsår

Årsregnskapets periode: 01.01.2020 - 31.12.2020

Konsern

Morselskap i konsern: Nei

Regnskapsregler

Regler for små foretak benyttet: Ja
Benyttet ved utarbeidelsen av årsregnskapet til selskapet: Regnskapslovens alminnelige regler

Årsregnskapet fastsatt av kompetent organ

Bekreftet av representant for selskapet: Control Plus AS
Dato for fastsettelse av årsregnskapet: 21.06.2021

Grunnlag for avgivelse

År 2020: Årsregnskapet er elektronisk innlevert
År 2019: Tall er hentet fra elektronisk innlevert årsregnskap fra 2020

Det er ikke krav til at årsregnskapet m.v. som sendes til Regnskapsregisteret er undertegnet. Kontrollen på at dette er utført ligger hos revisor/enhetens øverste organ. Sikkerheten ivaretas ved at innsender har rolle/rettighet for innsending av årsregnskapet via Altinn, og ved at det bekreftes at årsregnskapet er fastsatt av kompetent organ.

Brønnøysundregistrene, 06.07.2022



Resultatregnskap

Beløp i: NOK	Note	2020	2019
RESULTATREGNSKAP			
Inntekter			
Salgsinntekt		5 260 992	5 598 678
Sum inntekter		5 260 992	5 598 678
Kostnader			
Endring i beholdning av varer under tilvirkning og ferdig tilvirkede varer	1	-280 121	310 000
Varekostnad	1	2 134 634	2 154 862
Lønnskostnad	2	2 280 763	2 201 847
Avskrivning av driftsmidler og immaterielle eiendeler	7	220 679	123 422
Nedskrivning av varige driftsmidler og immaterielle eiendeler	7		
Annen driftskostnad		746 883	609 550
Sum kostnader		5 102 838	5 399 682
Driftsresultat		158 154	198 997
Finansinntekter og finanskostnader			
Annen renteinntekt		152	270
Annen finansinntekt			355
Sum finansinntekter		152	625
Annen rentekostnad		31 967	32 391
Sum finanskostnader		31 967	32 391
Netto finans		-31 815	-31 766
Ordinært resultat før skattekostnad		126 339	167 230
Skattekostnad på ordinært resultat	5	27 807	35 028
Ordinært resultat etter skattekostnad		98 532	132 202
Årsresultat	6	98 532	132 202
Årsresultat etter minoritetsinteresser		98 532	132 202
Totalresultat		98 532	132 202



Resultatregnskap

Beløp i: NOK	Note	2020	2019
Overføringer og disponeringer			
Ordinært utbytte		200 000	
Avsatt til annen egenkapital		-101 468	132 202
Sum overføringer og disponeringer		98 532	132 202



Balanse

Beløp i: NOK	Note	2020	2019
BALANSE - EIENDELER			
Anleggsmidler			
Immaterielle eiendeler			
Varige driftsmidler			
Maskiner og anlegg		16 974	22 793
Driftsløsøre, inventar o.a. utstyr		731 351	836 110
Sum varige driftsmidler	7	748 324	858 904
Finansielle anleggsmidler			
Andre langsiktige fordringer			10 000
Sum finansielle anleggsmidler			10 000
Sum anleggsmidler		748 324	868 904
Omløpsmidler			
Varer			
Sum varer	1	420 121	140 000
Fordringer			
Kundefordringer		861 006	736 666
Andre kortsiktige fordringer		84 718	238 258
Sum fordringer		945 724	974 924
Bankinnskudd, kontanter og lignende			
Bankinnskudd, kontanter o.l.	3	321 209	160 929
Sum bankinnskudd, kontanter og lignende		321 209	160 929
Sum omløpsmidler		1 687 054	1 275 852
SUM EIENDELER		2 435 378	2 144 756

BALANSE - EGENKAPITAL OG GJELD

Egenkapital



Balanse

Beløp i: NOK	Note	2020	2019
Innskutt egenkapital			
Aksjekapital	4	100 000	100 000
Sum innskutt egenkapital		100 000	100 000
Opptjent egenkapital			
Annen egenkapital		184 684	286 152
Sum opptjent egenkapital		184 684	286 152
Sum egenkapital	6	284 684	386 152
Gjeld			
Langsiktig gjeld			
Utsatt skatt	5	42 119	47 213
Sum avsetninger for forpliktelser		42 119	47 213
Annen langsiktig gjeld			
Gjeld til kredittinstitusjoner		695 016	805 773
Sum annen langsiktig gjeld		695 016	805 773
Sum langsiktig gjeld		737 135	852 986
Kortsiktig gjeld			
Leverandørgjeld		498 702	453 635
Betalbar skatt	5	32 901	13 006
Skyldig offentlige avgifter		417 655	176 277
Utbytte		200 000	
Annen kortsiktig gjeld		264 301	262 699
Sum kortsiktig gjeld		1 413 559	905 617
Sum gjeld		2 150 694	1 758 603
SUM EGENKAPITAL OG GJELD		2 435 378	2 144 756



Brønnøysundregistrene

ÅRSREGNSKAP FOR REGNSKAPSÅRET 2020 - GENERELL INFORMASJON

Journalnummer: 2021 492126

Enheten

Organisasjonsnummer: 967 229 016
Organisasjonsform: Aksjeselskap
Foretaksnavn: FOLLO ELEKTRISKE AS
Forretningsadresse: Johan K. Skanckes vei 6
1434 ÅS

Regnskapsår

Årsregnskapets periode: 01.01.2020 - 31.12.2020

Konsern

Morselskap i konsern: Nei

Regnskapsregler

Regler for små foretak benyttet: Ja
Benyttet ved utarbeidelsen av
årsregnskapet til selskapet: Regnskapslovens alminnelige regler

Årsregnskapet fastsatt av kompetent organ

Bekreftet av representant for selskapet: Control Plus AS
Dato for fastsettelse av årsregnskapet: 21.06.2021

Revisjon

Selskapet har besluttet at årsregnskapet
ikke skal revideres: Ja
Årsregnskapet er utarbeidet av ekstern
autorisert regnskapsfører: Ja
Ekstern autorisert regnskapsfører har i
løpet av regnskapsåret bistått ved den
løpende regnskapsføringen eller utført
andre tjenester for selskapet enn å
utarbeide årsregnskapet: Ja

Grunnlag for avgivelse

År 2020: Årsregnskap er elektronisk innlevert.
År 2019: Tall er hentet fra elektronisk innlevert årsregnskap fra 2020.

Det er ikke krav til at årsregnskapet m.v. som sendes til Regnskapsregisteret er undertegnet. Kontrollen på at dette er utført ligger hos revisor/enhetens øverste organ. Sikkerheten ivaretas ved at innsender har rolle/rettighet for innsending av årsregnskapet via Altinn, og ved at det bekreftes at årsregnskapet er fastsatt av kompetent organ.

Brønnøysundregistrene, 28.06.2021

Brønnøysundregistrene
Postadresse: Postboks 900, 8910 Brønnøysund
Telefon: 75 00 75 00
E-post: firmapost@brreg.no Internett: www.brreg.no
Organisasjonsnummer: 974 760 673



Organisasjonsnr: 967 229 016
FOLLO ELEKTRISKE AS

RESULTATREGNSKAP

Beløp i: NOK	Note	2020	2019
RESULTATREGNSKAP			
Inntekter			
Salgsinntekt		5 260 992	5 598 678
Sum inntekter		5 260 992	5 598 678
Kostnader			
Endring i beholdning av varer under tilvirkning og ferdig tilvirkede varer	1	-280 121	310 000
Varekostnad	1	2 134 634	2 154 862
Lønnskostnad	2	2 280 763	2 201 847
Avskrivning av driftsmidler og immaterielle eiendeler	7	220 679	123 422
Nedskrivning av varige driftsmidler og immaterielle eiendeler	7		
Annen driftskostnad		746 883	609 550
Sum kostnader		5 102 838	5 399 682
Driftsresultat		158 154	198 997
Finansinntekter og finanskostnader			
Annen renteinntekt		152	270
Annen finansinntekt			355
Sum finansinntekter		152	625
Annen rentekostnad		31 967	32 391
Sum finanskostnader		31 967	32 391
Netto finans		-31 815	-31 766
Ordinært resultat før skattekostnad			
Skattekostnad på ordinært resultat	5	27 807	35 028
Ordinært resultat etter skattekostnad		98 532	132 202
Årsresultat	6	98 532	132 202
Årsresultat etter minoritetsinteresser		98 532	132 202
Totalresultat		98 532	132 202
Overføringer og disponeringer			



Ordinært utbytte	200 000	
Avsatt til annen egenkapital	-101 468	132 202
Sum overføringer og disponeringer	98 532	132 202



Organisasjonsnr: 967 229 016
FOLLO ELEKTRISKE AS

BALANSE

Beløp i: NOK	Note	2020	2019
--------------	------	------	------

BALANSE - EIENDELER

Anleggsmidler

Immaterielle eiendeler

Varige driftsmidler

Maskiner og anlegg		16 974	22 793
Driftsløsøre, inventar o. a. utstyr		731 351	836 110
Sum varige driftsmidler	7	748 324	858 904

Finansielle anleggsmidler

Andre langsiktige fordringer			10 000
Sum finansielle anleggsmidler			10 000

Sum anleggsmidler		748 324	868 904
--------------------------	--	----------------	----------------

Omløpsmidler

Varer

Sum varer	1	420 121	140 000
------------------	----------	----------------	----------------

Fordringer

Kundefordringer		861 006	736 666
Andre kortsiktige fordringer		84 718	238 258
Sum fordringer		945 724	974 924

Bankinnskudd, kontanter og lignende

Bankinnskudd, kontanter o. l.	3	321 209	160 929
Sum bankinnskudd, kontanter og lignende		321 209	160 929

Sum omløpsmidler		1 687 054	1 275 852
-------------------------	--	------------------	------------------

SUM EIENDELER		2 435 378	2 144 756
----------------------	--	------------------	------------------

BALANSE - EGENKAPITAL OG GJELD

Egenkapital

Innskutt egenkapital

Aksjekapital	4	100 000	100 000
Sum innskutt egenkapital		100 000	100 000

Opptjent egenkapital



Annen egenkapital		184 684	286 152
Sum opptjent egenkapital		184 684	286 152
Sum egenkapital	6	284 684	386 152
Gjeld			
Langsiktig gjeld			
Utsatt skatt	5	42 119	47 213
Sum avsetninger for forpliktelser		42 119	47 213
Annen langsiktig gjeld			
Gjeld til kredittinstitusjoner		695 016	805 773
Sum annen langsiktig gjeld		695 016	805 773
Sum langsiktig gjeld		737 135	852 986
Kortsiktig gjeld			
Leverandørgjeld		498 702	453 635
Betalbar skatt	5	32 901	13 006
Skyldig offentlige avgifter		417 655	176 277
Utbytte		200 000	
Annen kortsiktig gjeld		264 301	262 699
Sum kortsiktig gjeld		1 413 559	905 617
Sum gjeld		2 150 694	1 758 603
SUM EGENKAPITAL OG GJELD		2 435 378	2 144 756



Organisasjonsnr: 967 229 016
FOLLO ELEKTRISKE AS

NOTEOPPLYSNINGER - SELSKAP - alle poster oppgitt i hele tall

Note

Antall aksjer og aksjeeiere

<u>Aksjeklasse</u>	<u>Ant. aksjer</u>	<u>Pålydende</u>	<u>Bokført verdi</u>
Ordinære aksjer	20.00	5000.00	100000.00

<u>Aksjeeiere - fritekst</u>	<u>Antall</u>	<u>Eierandel</u>	<u>Aksjeklasse</u>
Jørn Skuterud	17.00	85.00%	Ordinære aksjer
Olav Rytter Tveitnes	3.00	15.00%	Ordinære aksjer

<u>Sum</u>	<u>Sum antall</u>	<u>Sum eierandel</u>	
	20.00	100.00%	

Ytelser til daglig leder

<u>Ytelser</u>	<u>Lønn</u>	<u>Pensj.forpl.</u>	<u>Andre godtgj.</u>
	763200.00		12207.00

Note

2

Antall årsverk i regnskapsåret

Virksomheten har hatt følgende antall årsverk:
4.00

Note

Lån og sikkerhetsstillelse til ledende personer og aksjeeiere

Er det gitt lån eller sikkerhetsstillelse til ledende personer: Nei



Årsregnskap 2020 Follo Elektriske AS

Resultatregnskap
Balanse
Noter til regnskapet



Org.nr.: 967 229 016



RESULTATREGNSKAP

FOLLO ELEKTRISKE AS

DRIFTSINNEKTER OG DRIFTSKOSTNADER	Note	2020	2019
Salgsinntekt		5 260 992	5 598 678
Sum driftsinntekter		5 260 992	5 598 678
Varekostnad	1	2 134 634	2 154 862
End. beh. varer u.tilv. og ferdigvarer	1	-280 121	310 000
Lønnskostnad	2	2 280 763	2 201 847
Avskrivning av driftsmidler og immaterielle eiendeler	7	220 679	123 422
Annen driftskostnad		746 883	609 550
Sum driftskostnader		5 102 838	5 399 682
Driftsresultat		158 154	198 997
FINANSINNEKTER OG FINANSKOSTNADER			
Annen renteinntekt		152	270
Annen finansinntekt		0	355
Annen rentekostnad		31 967	32 391
Resultat av finansposter		-31 815	-31 766
Ordinært resultat før skattekostnad		126 339	167 230
Skattekostnad på ordinært resultat	5	27 807	35 028
Ordinært resultat		98 532	132 202
EKSTRAORDINÆRE INNEKTER OG KOSTNADER			
Årsresultat	6	98 532	132 202
OVERFØRINGER			
Avsatt til utbytte		200 000	0
Avsatt til annen egenkapital		-101 468	132 202
Sum overføringer		98 532	132 202



BALANSE

FOLLO ELEKTRISKE AS

EIENDELER	Note	2020	2019
ANLEGGSMIDLER			
IMMATERIELLE EIENDELER			
VARIGE DRIFTSMIDLER			
Maskiner og anlegg		16 974	22 793
Driftsløsøre, inventar o.a. utstyr		731 351	836 110
Sum varige driftsmidler	7	748 324	858 904
FINANSIELLE ANLEGGSMIDLER			
Andre langsiktige fordringer		0	10 000
Sum finansielle anleggsmidler		0	10 000
Sum anleggsmidler		748 324	868 904
OMLØPSMIDLER			
Lager av varer og annen beholdning	1	420 121	140 000
FORDRINGER			
Kundefordringer		861 006	736 666
Andre kortsiktige fordringer		84 718	238 258
Sum fordringer		945 724	974 924
INVESTERINGER			
Bankinnskudd, kontanter o.l.	3	321 209	160 929
Sum omløpsmidler		1 687 054	1 275 852
Sum eiendeler		2 435 378	2 144 756



BALANSE

FOLLO ELEKTRISKE AS

EGENKAPITAL OG GJELD	Note	2020	2019
EGENKAPITAL			
INNSKUTT EGENKAPITAL			
Aksjekapital	4	100 000	100 000
Sum innskutt egenkapital		100 000	100 000
OPPTJENT EGENKAPITAL			
Annen egenkapital		184 684	286 152
Sum opptjent egenkapital		184 684	286 152
Sum egenkapital	6	284 684	386 152
GJELD			
AVSETNING FOR FORPLIKTELSE			
Utsatt skatt	5	42 119	47 213
Sum avsetning for forpliktelser		42 119	47 213
ANNEN LANGSIKTIG GJELD			
Gjeld til kredittinstitusjoner		695 016	805 773
Sum annen langsiktig gjeld		695 016	805 773
KORTSIKTIG GJELD			
Leverandørgjeld		498 702	453 635
Betalbar skatt	5	32 901	13 006
Skyldig offentlige avgifter		417 655	176 277
Utbytte		200 000	0
Annen kortsiktig gjeld		264 301	262 699
Sum kortsiktig gjeld		1 413 559	905 617
Sum gjeld		2 150 694	1 758 603
Sum egenkapital og gjeld		2 435 378	2 144 756

Ås , 21.06.2021
Styret i Follo Elektriske AS

Jørn Skuterud
styreleder



Regnskapsprinsipper

Årsregnskapet er satt opp i samsvar med regnskapsloven og NRS 8 - God regnskapsskikk for små foretak.

DRIFTSINNTEKTER

Inntektsføring ved salg av varer skjer på leveringstidspunktet. Tjenester inntektsføres etter hvert som de leveres.

SKATT

Skattekostnaden i resultatregnskapet omfatter både periodens betalbare skatt og endring i utsatt skatt. Utsatt skatt er beregnet med 22 % på grunnlag av de midlertidige forskjeller som eksisterer mellom regnskapsmessige og skattemessige verdier, samt ligningsmessig underskudd til fremføring ved utgangen av regnskapsåret. Skatteøkende og skattereduserende midlertidige forskjeller som reverserer eller kan reverseres i samme periode er utlignet og nettoført.

KLASSIFISERING OG VURDERING AV ANLEGGSMIDLER

Anleggsmidler omfatter eiendeler bestemt til varig eie og bruk. Anleggsmidler er vurdert til anskaffelseskost. Varige driftsmidler balanseføres og avskrives over driftsmidlets økonomiske levetid. Avskrivningsperioden for fast eiendom anskaffet etter 2009 er dekomponert i en del som gjelder råbygget og en del som gjelder faste tekniske installasjoner. Varige driftsmidler nedskrives til gjenvinnbart beløp ved verdifall som forventes ikke å være forbigående. Gjenvinnbart beløp er det høyeste av netto salgsverdi og verdi i bruk. Verdi i bruk er nåverdi av fremtidige kontantstrømmer knyttet til eiendelen. Nedskrivningen reverseres når grunnlaget for nedskrivningen ikke lenger er til stede.

KLASSIFISERING OG VURDERING AV OMLØPSMIDLER

Omløpsmidler og kortsiktig gjeld omfatter normalt poster som forfaller til betaling innen ett år etter balansedagen, samt poster som knytter seg til varekretsløpet. Omløpsmidler vurderes til laveste verdi av anskaffelseskost og virkelig verdi.

VARER

Varer er vurdert til det laveste av anskaffelseskost og netto salgsverdi.

FORDRINGER

Kundefordringer og andre fordringer oppføres til pålydende etter fradrag for avsetning til forventet tap. Avsetning til tap gjøres på grunnlag av en individuell vurdering av de enkelte fordringene.



Note 1 Varer

	2020	2019
Sum netto varelager	0	0
Varekostnad totalt i perioden	2 134 634	2 154 862
Varekostnad		
	2020	2019
Beholdningsendring varelager	-280 121	310 000
Sum	-280 121	310 000

Note 2 Lønnskostnader og ytelser, godtgjørelser til daglig leder, styret og revisor

Lønnskostnader	2020	2019
Lønninger	1 978 763	1 875 298
Arbeidsgiveravgift	285 769	279 146
Pensjonskostnader	61 633	54 526
Andre ytelser	-45 402	-7 123
Sum	2 280 763	2 201 847

Selskapet har i 2020 sysselsatt 4 årsverk.

PENSJONSFORPLIKTELSE

Selskapet er pliktig til å ha tjenestepensjonsordning etter lov om obligatorisk tjenestepensjon.

Selskapets pensjonsordninger tilfredsstiller kravene i denne lov.

Ytelser til ledende personer	Daglig leder	Styret	
Lønn	775 408		0
Pensjonskostnader	36 637		0
Sum	812 045		0

Note 3 Bankinnskudd

Innestående midler på skattetrekkkonto (bundne midler) er på kr. 59 972.



Note 4 Aksjonærer

AKSJEKAPITALEN I FOLLO ELEKTRISKE AS PR. 31.12 BESTÅR AV:

	Antall	Pålydende	Bokført
Ordinære aksjer	20	5 000,0	100 000
Sum	20		100 000

EIERSTRUKTUR

De største aksjonærene i % pr. 31.12 var:

	Ordinære	Eierandel	Stemmeandel
Jørn Skuterud	17	85,0	85,0
Olav Rytter Tveitnes	3	15,0	15,0
Totalt antall aksjer	20	100,0	100,0

AKSJER OG OPSJONER EIET AV MEDLEMMER I STYRET OG DAGLIG LEDER:

Navn	Verv	Ordinære
Jørn Skuterud	styreleder	17
Totalt antall aksjer		17

Note 5 Skatt

Årets skattekostnad	2020	2019
Resultatført skatt på ordinært resultat:		
Betalbar skatt	32 901	13 006
Endring i utsatt skatt	-5 094	22 022
Skattekostnad ordinært resultat	27 807	35 028
Skattepliktig inntekt:		
Ordinært resultat før skatt	126 339	167 230
Permanente forskjeller	55	-8 010
Endring i midlertidige forskjeller	23 154	-100 100
Skattepliktig inntekt	149 548	59 120
Betalbar skatt i balansen:		
Betalbar skatt på årets resultat	32 901	13 006
Sum betalbar skatt i balansen	32 901	13 006

Skatteeffekten av midlertidige forskjeller som har gitt opphav til utsatt skatt og utsatte skattefordeler, spesifisert på typer av midlertidige forskjeller

	2020	2019	Endring
Varige driftsmidler	197 015	229 340	32 324
Fordringer	-5 565	-14 736	-9 170
Sum	191 450	214 604	23 154
Grunnlag for utsatt skatt	191 450	214 604	23 154
Utsatt skatt (22 %)	42 119	47 213	5 094



Note 6 Egenkapital

	Aksjekapital	Overkurs	Annen innskutt egenkapital	Annen egenkapital	Sum egenkapital
Pr. 31.12.2019	100 000	0	0	286 152	386 152
Pr 01.01.2020	100 000	0	0	286 152	386 152
Årets resultat				98 532	98 532
Utbytte				-200 000	-200 000
Pr 31.12.2020	100 000	0	0	184 684	284 684

Note 7 Anleggsmidler

	Maskiner og anlegg	Driftsløsøre, inventar ol.	Sum
Anskaffelseskost pr. 01.01.20	29 098	1 052 891	1 081 989
Tilgang kjøpte driftsmidler		110 100	110 100
Anskaffelseskost 31.12.20	29 098	1 162 991	1 192 089
Akkumulerte avskrivninger 31.12.20	12 124	431 641	443 765
Av- og nedskrivninger pr. 31.12.20	12 124	431 641	443 765
Bokført verdi 31.12.20	16 974	731 350	748 324
Årets ordinære avskrivninger	5 820	214 860	220 679
Økonomisk levetid	5 år	4-7 år	

Note 8 Fortsatt drift og hendelser etter balansedagen

I tråd med reglene i NRS 3 om hendelser etter balansedagen, samt reglene i regnskapsloven om fortsatt drift, henviser selskapets styre og ledelse til det pågående Covid-19 utbruddet. Selskapet er, som nær alle næringsdrivende selskaper, rammet av utbruddet.

På tidspunkt for avleggelse av årsregnskapet er det foreløpig ikke mulig å foreta et pålitelig estimat for hvilke konsekvenser dette utbruddet vil ha for selskapets økonomiske stilling. Hvordan utbruddet vil påvirke forutsetningen om fortsatt drift vil være avhengig av hvor langvarig situasjonen vil være, hvilke tiltak myndighetene vil iverksette, og hvordan de nevnte risikoer faktisk vil påvirke selskapet. Basert på situasjonen og den informasjonen som er tilgjengelig på det nåværende tidspunktet, mener imidlertid styret det er forsvarlig å legge forutsetningen om fortsatt drift til grunn ved avleggelsen av årsregnskapet.



Legally signed by
Jørn Skuterud
21.06.2021



Årsregnskap 2020 Follo Elektriske AS

Resultatregnskap
Balanse
Noter til regnskapet



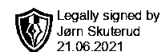
Org.nr.: 967 229 016



RESULTATREGNSKAP

FOLLO ELEKTRISKE AS

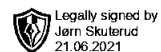
DRIFTSINNEKTER OG DRIFTSKOSTNADER	Note	2020	2019
Salgsinntekt		5 260 992	5 598 678
Sum driftsinntekter		5 260 992	5 598 678
Varekostnad	1	2 134 634	2 154 862
End. beh. varer u.tilv. og ferdigvarer	1	-280 121	310 000
Lønnskostnad	2	2 280 763	2 201 847
Avskrivning av driftsmidler og immaterielle eiendeler	7	220 679	123 422
Annen driftskostnad		746 883	609 550
Sum driftskostnader		5 102 838	5 399 682
Driftsresultat		158 154	198 997
FINANSINNEKTER OG FINANSKOSTNADER			
Annen renteinntekt		152	270
Annen finansinntekt		0	355
Annen rentekostnad		31 967	32 391
Resultat av finansposter		-31 815	-31 766
Ordinært resultat før skattekostnad		126 339	167 230
Skattekostnad på ordinært resultat	5	27 807	35 028
Ordinært resultat		98 532	132 202
EKSTRAORDINÆRE INNEKTER OG KOSTNADER			
Årsresultat	6	98 532	132 202
OVERFØRINGER			
Avsatt til utbytte		200 000	0
Avsatt til annen egenkapital		-101 468	132 202
Sum overføringer		98 532	132 202



BALANSE

FOLLO ELEKTRISKE AS

EIENDELER	Note	2020	2019
ANLEGGSMIDLER			
IMMATERIELLE EIENDELER			
VARIGE DRIFTSMIDLER			
Maskiner og anlegg		16 974	22 793
Driftsløsøre, inventar o.a. utstyr		731 351	836 110
Sum varige driftsmidler	7	748 324	858 904
FINANSIELLE ANLEGGSMIDLER			
Andre langsiktige fordringer		0	10 000
Sum finansielle anleggsmidler		0	10 000
Sum anleggsmidler		748 324	868 904
OMLØPSMIDLER			
Lager av varer og annen beholdning	1	420 121	140 000
FORDRINGER			
Kundefordringer		861 006	736 666
Andre kortsiktige fordringer		84 718	238 258
Sum fordringer		945 724	974 924
INVESTERINGER			
Bankinnskudd, kontanter o.l.	3	321 209	160 929
Sum omløpsmidler		1 687 054	1 275 852
Sum eiendeler		2 435 378	2 144 756



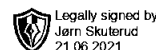
BALANSE

FOLLO ELEKTRISKE AS

EGENKAPITAL OG GJELD	Note	2020	2019
EGENKAPITAL			
INNSKUTT EGENKAPITAL			
Aksjekapital	4	100 000	100 000
Sum innskutt egenkapital		100 000	100 000
OPPTJENT EGENKAPITAL			
Annen egenkapital		184 684	286 152
Sum opptjent egenkapital		184 684	286 152
Sum egenkapital	6	284 684	386 152
GJELD			
AVSETNING FOR FORPLIKTELSE			
Utsatt skatt	5	42 119	47 213
Sum avsetning for forpliktelser		42 119	47 213
ANNEN LANGSIKTIG GJELD			
Gjeld til kredittinstitusjoner		695 016	805 773
Sum annen langsiktig gjeld		695 016	805 773
KORTSIKTIG GJELD			
Leverandørgjeld		498 702	453 635
Betalbar skatt	5	32 901	13 006
Skyldig offentlige avgifter		417 655	176 277
Utbytte		200 000	0
Annen kortsiktig gjeld		264 301	262 699
Sum kortsiktig gjeld		1 413 559	905 617
Sum gjeld		2 150 694	1 758 603
Sum egenkapital og gjeld		2 435 378	2 144 756

Ås, 21.06.2021
Styret i Follo Elektriske AS

Jørn Skuterud
styreleder



Regnskapsprinsipper

Årsregnskapet er satt opp i samsvar med regnskapsloven og NRS 8 - God regnskapsskikk for små foretak.

DRIFTSINNTEKTER

Inntektsføring ved salg av varer skjer på leveringstidspunktet. Tjenester inntektsføres etter hvert som de leveres.

SKATT

Skattekostnaden i resultatregnskapet omfatter både periodens betalbare skatt og endring i utsatt skatt. Utsatt skatt er beregnet med 22 % på grunnlag av de midlertidige forskjeller som eksisterer mellom regnskapsmessige og skattemessige verdier, samt ligningsmessig underskudd til fremføring ved utgangen av regnskapsåret. Skatteøkende og skattereduserende midlertidige forskjeller som reverserer eller kan reverseres i samme periode er utlignet og nettoført.

KLASSIFISERING OG VURDERING AV ANLEGGSMIDLER

Anleggsmidler omfatter eiendeler bestemt til varig eie og bruk. Anleggsmidler er vurdert til anskaffelseskost. Varige driftsmidler balanseføres og avskrives over driftsmidlets økonomiske levetid. Avskrivningsperioden for fast eiendom anskaffet etter 2009 er dekomponert i en del som gjelder råbygget og en del som gjelder faste tekniske installasjoner. Varige driftsmidler nedskrives til gjenvinnbart beløp ved verdifall som forventes ikke å være forbigående. Gjenvinnbart beløp er det høyeste av netto salgsverdi og verdi i bruk. Verdi i bruk er nåverdi av fremtidige kontantstrømmer knyttet til eiendelen. Nedskrivningen reverseres når grunnlaget for nedskrivningen ikke lenger er til stede.

KLASSIFISERING OG VURDERING AV OMLØPSMIDLER

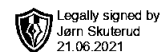
Omløpsmidler og kortsiktig gjeld omfatter normalt poster som forfaller til betaling innen ett år etter balansedagen, samt poster som knytter seg til varekretsløpet. Omløpsmidler vurderes til laveste verdi av anskaffelseskost og virkelig verdi.

VARER

Varer er vurdert til det laveste av anskaffelseskost og netto salgsverdi.

FORDRINGER

Kundefordringer og andre fordringer oppføres til pålydende etter fradrag for avsetning til forventet tap. Avsetning til tap gjøres på grunnlag av en individuell vurdering av de enkelte fordringene.



Note 1 Varer

	2020	2019
Sum netto varelager	0	0
Varekostnad totalt i perioden	2 134 634	2 154 862
Varekostnad	2020	2019
Beholdningsendring varelager	-280 121	310 000
Sum	-280 121	310 000

Note 2 Lønnskostnader og ytelser, godtgjørelser til daglig leder, styret og revisor

<u>Lønnskostnader</u>	2020	2019
Lønninger	1 978 763	1 875 298
Arbeidsgiveravgift	285 769	279 146
Pensjonskostnader	61 633	54 526
Andre ytelser	-45 402	-7 123
Sum	2 280 763	2 201 847

Selskapet har i 2020 sysselsatt 4 årsverk.

PENSJONSFORPLIKTELSE

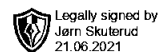
Selskapet er pliktig til å ha tjenestepensjonsordning etter lov om obligatorisk tjenestepensjon.

Selskapets pensjonsordninger tilfredsstiller kravene i denne lov.

Ytelser til ledende personer	Daglig leder	Styret	
Lønn	775 408		0
Pensjonskostnader	36 637		0
Sum	812 045		0

Note 3 Bankinnskudd

Innestående midler på skattetrekkkonto (bundne midler) er på kr. 59 972.



Note 4 Aksjonærer

AKSJEKAPITALEN I FOLLO ELEKTRISKE AS PR. 31.12 BESTÅR AV:

	Antall	Pålydende	Bokført
Ordinære aksjer	20	5 000,0	100 000
Sum	20		100 000

EIERSTRUKTUR

De største aksjonærene i % pr. 31.12 var:

	Ordinære	Eierandel	Stemmeandel
Jørn Skuterud	17	85,0	85,0
Olav Rytter Tveitnes	3	15,0	15,0
Totalt antall aksjer	20	100,0	100,0

AKSJER OG OPSJONER EIET AV MEDLEMMER I STYRET OG DAGLIG LEDER:

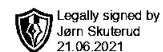
Navn	Verv	Ordinære
Jørn Skuterud	styreleder	17
Totalt antall aksjer		17

Note 5 Skatt

Årets skattekostnad	2020	2019
Resultatført skatt på ordinært resultat:		
Betalbar skatt	32 901	13 006
Endring i utsatt skatt	-5 094	22 022
Skattekostnad ordinært resultat	27 807	35 028
Skattepliktig inntekt:		
Ordinært resultat før skatt	126 339	167 230
Permanente forskjeller	55	-8 010
Endring i midlertidige forskjeller	23 154	-100 100
Skattepliktig inntekt	149 548	59 120
Betalbar skatt i balansen:		
Betalbar skatt på årets resultat	32 901	13 006
Sum betalbar skatt i balansen	32 901	13 006

Skatteeffekten av midlertidige forskjeller som har gitt opphav til utsatt skatt og utsatte skattefordeler, spesifisert på typer av midlertidige forskjeller

	2020	2019	Endring
Varige driftsmidler	197 015	229 340	32 324
Fordringer	-5 565	-14 736	-9 170
Sum	191 450	214 604	23 154
Grunnlag for utsatt skatt	191 450	214 604	23 154
Utsatt skatt (22 %)	42 119	47 213	5 094



Note 6 Egenkapital

	Aksjekapital	Overkurs	Annen innskutt egenkapital	Annen egenkapital	Sum egenkapital
Pr. 31.12.2019	100 000	0	0	286 152	386 152
Pr 01.01.2020	100 000	0	0	286 152	386 152
Årets resultat				98 532	98 532
Utbytte				-200 000	-200 000
Pr 31.12.2020	100 000	0	0	184 684	284 684

Note 7 Anleggsmidler

	Maskiner og anlegg	Driftsløsøre, inventar ol.	Sum
Anskaffelseskost pr. 01.01.20	29 098	1 052 891	1 081 989
Tilgang kjøpte driftsmidler		110 100	110 100
Anskaffelseskost 31.12.20	29 098	1 162 991	1 192 089
Akkumulerte avskrivninger 31.12.20	12 124	431 641	443 765
Av- og nedskrivninger pr. 31.12.20	12 124	431 641	443 765
Bokført verdi 31.12.20	16 974	731 350	748 324
Årets ordinære avskrivninger	5 820	214 860	220 679
Økonomisk levetid	5 år	4-7 år	

Note 8 Fortsatt drift og hendelser etter balansedagen

I tråd med reglene i NRS 3 om hendelser etter balansedagen, samt reglene i regnskapsloven om fortsatt drift, henviser selskapets styre og ledelse til det pågående Covid-19 utbruddet. Selskapet er, som nær alle næringsdrivende selskaper, rammet av utbruddet.

På tidspunkt for avleggelse av årsregnskapet er det foreløpig ikke mulig å foreta et pålitelig estimat for hvilke konsekvenser dette utbruddet vil ha for selskapets økonomiske stilling. Hvordan utbruddet vil påvirke forutsetningen om fortsatt drift vil være avhengig av hvor langvarig situasjonen vil være, hvilke tiltak myndighetene vil iverksette, og hvordan de nevnte risikoer faktisk vil påvirke selskapet. Basert på situasjonen og den informasjonen som er tilgjengelig på det nåværende tidspunktet, mener imidlertid styret det er forsvarlig å legge forutsetningen om fortsatt drift til grunn ved avleggelsen av årsregnskapet.