



ÅRSREGNSKAPET FOR REGNSKAPSÅRET 2019 - GENERELL INFORMASJON

Enheten

Organisasjonsnummer: 911 916 983
Organisasjonsform: Aksjeselskap
Foretaksnavn: INTERIØRGLASS AS
Forretningsadresse: Østensjøveien 18
0661 OSLO

Regnskapsår

Årsregnskapets periode: 01.01.2019 - 31.12.2019

Konsern

Morselskap i konsern: Nei

Regnskapsregler

Regler for små foretak benyttet: Ja
Benyttet ved utarbeidelsen av årsregnskapet til selskapet: Regnskapslovens alminnelige regler

Årsregnskapet fastsatt av kompetent organ

Bekreftet av representant for selskapet: Tom Andresen
Dato for fastsettelse av årsregnskapet: 27.05.2020

Grunnlag for avgivelse

År 2019: Årsregnskapet er elektronisk innlevert
År 2018: Tall er hentet fra elektronisk innlevert årsregnskap fra 2019

Det er ikke krav til at årsregnskapet m.v. som sendes til Regnskapsregisteret er undertegnet. Kontrollen på at dette er utført ligger hos revisor/enhetens øverste organ. Sikkerheten ivaretas ved at innsender har rolle/rettighet for innsending av årsregnskapet via Altinn, og ved at det bekreftes at årsregnskapet er fastsatt av kompetent organ.

Brønnøysundregistrene, 08.10.2021



Resultatregnskap

Beløp i: NOK	Note	2019	2018
RESULTATREGNSKAP			
Inntekter			
Salgsinntekt		1 813 286	2 315 777
Sum inntekter		1 813 286	2 315 777
Kostnader			
Varekostnad		1 675 037	2 110 561
Lønnskostnad	1, 2, 3	11 410	12 770
Annen driftskostnad	4	229 829	292 215
Sum kostnader		1 916 275	2 415 546
Driftsresultat		-102 989	-99 769
Finansinntekter og finanskostnader			
Annen renteinntekt		106	240
Sum finansinntekter		106	240
Netto finans		106	240
Ordinært resultat før skattekostnad		-102 883	-99 529
Ordinært resultat etter skattekostnad		-102 883	-99 529
Årsresultat		-102 883	-99 529
Overføringer og disponeringer			
Udekket tap	9	-102 883	-99 529
Sum overføringer og disponeringer		-102 883	-99 529



Balanse

Beløp i: NOK	Note	2019	2018
BALANSE - EIENDELER			
Anleggsmidler			
Immaterielle eiendeler			
Sum anleggsmidler		0	0
Omløpsmidler			
Varer			
Varer		22 610	89 953
Sum varer		22 610	89 953
Fordringer			
Kundefordringer	5	129 080	398 861
Andre fordringer		8 124	
Sum fordringer		137 205	398 861
Bankinnskudd, kontanter og lignende			
Bankinnskudd, kontanter og lignende	6	450 286	209 518
Sum bankinnskudd, kontanter og lignende		450 286	209 518
Sum omløpsmidler		610 101	698 332
SUM EIENDELER		610 101	698 332
BALANSE - EGENKAPITAL OG GJELD			
Egenkapital			
Innskutt egenkapital			
Aksjekapital (50 aksjer à kr 10 000,00)	9, 10, 11, 12	500 000	300 000
Overkurs	9	21 000	21 000
Sum innskutt egenkapital		521 000	321 000
Opptjent egenkapital			
Udekket tap	9	301 039	198 156



Balanse

Beløp i: NOK	Note	2019	2018
Sum opptjent egenkapital		-301 039	-198 156
Sum egenkapital	9	219 961	122 844
Sum langsiktig gjeld		0	0
Kortsiktig gjeld			
Leverandørgjeld		340 471	547 738
Skyldige offentlige avgifter		49 669	27 751
Sum kortsiktig gjeld		390 140	575 488
Sum gjeld		390 140	575 488
SUM EGENKAPITAL OG GJELD		610 101	698 332



Årsregnskap for 2019

INTERIØRGLASS AS
0661 OSLO

Innhold

Resultatregnskap

Balanse

Noter

Årsberetning

Utarbeidet av:
Resultat Regnskapsservice AS
Nils Hansensvei 2
0667 OSLO
Org.nr. 930068543

Utarbeidet med:
Total Årsoppgjør



Resultatregnskap for 2019
INTERIØRGLASS AS

	Note	2019	2018
Salgsinntekt		1 813 286	2 315 777
Sum driftsinntekter		1 813 286	2 315 777
Varekostnad		(1 675 037)	(2 110 561)
Lønnskostnad	1, 2, 3	(11 410)	(12 770)
Annen driftskostnad	4	(229 829)	(292 215)
Sum driftskostnader		(1 916 275)	(2 415 546)
Driftsresultat		(102 989)	(99 769)
Annen renteinntekt		106	240
Sum finansinntekter		106	240
Netto finans		106	240
Ordinært resultat før skattekostnad		(102 883)	(99 529)
Ordinært resultat		(102 883)	(99 529)
Årsresultat		(102 883)	(99 529)
Overføringer			
Udekket tap	9	(102 883)	(99 529)
Sum		(102 883)	(99 529)






Balanse pr. 31. desember 2019
INTERIØRGLASS AS

	Note	2019	2018
EIENDELER			
Omløpsmidler			
Varer		22 610	89 953
Sum varer		22 610	89 953
Fordringer			
Kundefordringer	5	129 080	398 861
Andre fordringer		8 124	0
Sum fordringer		137 205	398 861
Bankinnskudd, kontanter og lignende	6	450 286	209 518
Sum bankinnskudd, kontanter og lignende		450 286	209 518
Sum omløpsmidler		610 101	698 332
Sum eiendeler		610 101	698 332

**Balanse pr. 31. desember 2019**
INTERIØRGLASS AS

	Note	2019	2018
EGENKAPITAL OG GJELD			
Egenkapital			
Innskutt egenkapital			
Aksjekapital (50 aksjer à kr 10 000,00)	9, 10, 11, 12	500 000	300 000
Overkurs	9	21 000	21 000
Sum innskutt egenkapital		521 000	321 000
Opptjent egenkapital			
Udekket tap	9	(301 039)	(198 156)
Sum opptjent egenkapital		(301 039)	(198 156)
Sum egenkapital	9	219 961	122 844
Gjeld			
Kortsiktig gjeld			
Leverandørgjeld		340 471	547 738
Skyldige offentlige avgifter		49 669	27 751
Sum kortsiktig gjeld		390 140	575 488
Sum gjeld		390 140	575 488
Sum egenkapital og gjeld		610 101	698 332

Oslo, den 27. mai 2020


Trond Kleiven
Styrets leder
Arnt Jakob Jakobsen
Styremedlem
Niels Jakobsen
Styremedlem
Tom Andresen
Styremedlem / Daglig leder
Espen Myrvold
Styremedlem



Noter 2019 **INTERIØRGLASS AS**

Regnskapsprinsipper

Årsregnskapet er satt opp i samsvar med regnskapsloven og god regnskapsskikk for små foretak.

Salgsinntekter

Inntektsføring ved salg av varer skjer på leveringstidspunktet. Tjenester inntektsføres etter hvert som de leveres.

Klassifisering og vurdering av balanseposter

Omløpsmidler og kortsiktig gjeld omfatter poster som knytter seg til varekretsløpet. For andre poster enn kundefordringer omfattes poster som forfaller til betaling innen ett år etter transaksjonsdagen. Anleggsmidler er eiendeler bestemt til varig eie og bruk. Langsiktig gjeld er gjeld som forfaller senere enn ett år etter transaksjonsdagen.

Omløpsmidler vurderes til laveste av anskaffelseskost og virkelig verdi. Kortsiktig gjeld balanseføres til nominelt beløp på etableringstidspunktet.

Fordringer

Kundefordringer og andre fordringer er oppført i balansen til pålydende etter fradrag for avsetning til forventet tap. Avsetning til tap gjøres på grunnlag av individuelle vurderinger av de enkelte fordringene. I tillegg gjøres det for øvrige kundefordringer en uspesifisert avsetning for å dekke antatt tap.

Varebeholdninger

Lager av innkjøpte varer er verdsatt kostpris. Egentilvirkede ferdigvarer og varer under tilvirkning er vurdert til variabel tilvirkningskost. Det foretas nedskrivning for påregnelig ukurans.

Skatt

Skattekostnaden i resultatregnskapet omfatter både periodens betalbare skatt og endring i utsatt skatt. Utsatt skatt er beregnet med 22% på grunnlag av de midlertidige forskjeller som eksisterer mellom regnskapsmessige og skattemessige verdier, samt skattemessig underskudd til fremføring ved utgangen av regnskapsåret. Skatteøkende og skattereduserende midlertidige forskjeller som reverserer eller kan reversere i samme periode er utlignet og skattevirkningen er beregnet på nettogrunnlaget. Utsatt skattefordel balanseføres ikke.

Selskapet har ikke endret regnskapsprinsipp fra 2018 til 2019.



Note 1 - Lønnskostnader etc

	2019	2018
Lønn	10 000	10 000
Arbeidsgiveravgift	1 410	1 410
Andre relaterte ytelser		1 360
Sum	11 410	12 770

Foretaket har ikke ansatte

Note 2 - Obligatorisk tjenstepensjon

Obligatorisk tjenstepensjon

Foretaket er ikke pliktig til å ha tjenstepensjonsordning etter lov om obligatorisk tjenstepensjon.

Note 3 - Ytelse til ledende personer

Type ytelse	Daglig leder	Styrets leder
Styrehonorar		10 000
Annen godtgjørelse	8 606	

Note 4 - Revisjon

Seiskapet oppfylder kravene til fravalg revisor, og dette er valgt. Årsregnskapet er utarbeidet av autorisert regnskapsførerselskap.

Note 5 - Kundefordringer

Kundefordringer er vurdert til pålydende, nedskrevet med forventet tap på fordringer. Det er ikke tapsført kundefordringer i løpet av 2019.

	2019	2018
Kundefordringer til pålydende	129 080	398 861
Avsatt til dekning av usikre fordringer		
Netto oppførte kundefordringer	129 080	398 861

Note 6 - Bankinnskudd

Skyldig skattetrekk er kr 5 000.

Note 7 - Skatt

	2019	2018
Ordinært resultat før skattekostnad	(102 883)	(99 529)
+/- Permanente forskjeller	1 047	1 287
+/- Årets endring i midlertidige forskjeller	10 643	(16 762)
Årets skattegrunnlag	(91 193)	(115 004)
Skattekostnad i resultatregnskapet	0	0
Betalbar skatt i balansen	0	0



Note 8 - Midl. forskjeller - Utsatt skatt/skattefordel

Utsatt skatt/utsatt skattefordel i balansen avsettes på grunnlag av forskjeller mellom regnskapsmessige og skattemessige verdier i henhold til norsk regnskapsstandard for skatt. Midlertidige skatteøkende og skattereduserende forskjeller som kan utlignes er nettoført.

Midlertidige forskjeller knyttet til:	01.01.2019	31.12.2019	Endring
Omløpsmidler	16 762	6 119	10 643
Skattemessig fremførbart underskudd	(242 431)	(333 624)	91 193
Netto forskjeller	(225 669)	(327 505)	101 836
Skattereduserende forskjeller som ikke kan utlignes	225 669	327 505	(101 836)
Sum midlertidige forskjeller	0	0	0
Utsatt skattefordel 31.12.19. basert på 22%	0	0	0

Ut fra forsiktighetshensyn balanseføres ikke utsatt skattefordel på kr 72 051

Note 9 - Egenkapital

	Aksjekapital	Overkurs	Udekket tap	Sum
Egenkapital 01.01.2019	300 000	21 000	(198 156)	122 844
Økning AK/overkurs	200 000			200 000
Årets resultat			(102 883)	(102 883)
Egenkapital 31.12.2019	500 000	21 000	(301 039)	219 961

Note 10 - Aksjonærer

Foretaket har 4 aksjonærer.

Aksjonærens navn	Antall aksjer	Eierandel
PER MORDT AGENTURER AS	30	60,00%
JAKOB, JAKOBSEN ARNT	10	20,00%
ESPEN, MYRVOLD	5	10,00%
TOM, ANDRESEN	5	10,00%
Sum	50	100,00%

Note 11 - Aksjekapital

Foretaket har 50 aksjer, pålydende kr 10 000,00, noe som gir en samlet aksjekapital på kr 500 000.

Foretaket har én aksjeklasse. Alle aksjer har lik stemme- og utbytterett.

Note 12 - Aksjeinnehav

Aksjeinnehav ledende personer

Tittel	Navn	Antall aksjer
Styremedlem/Daglig leder	Tom Andresen	5