



ÅRSREGNSKAPET FOR REGNSKAPSÅRET 2020 - GENERELL INFORMASJON

Enheten

Organisasjonsnummer: 884 114 942
Organisasjonsform: Aksjeselskap
Foretaksnavn: FRATI CATERING AS
Forretningsadresse: Kjøpmannsgata 57
7011 TRONDHEIM

Regnskapsår

Årsregnskapets periode: 01.01.2020 - 31.12.2020

Konsern

Morselskap i konsern: Nei

Regnskapsregler

Regler for små foretak benyttet: Ja
Benyttet ved utarbeidelsen av årsregnskapet til selskapet: Regnskapslovens alminnelige regler

Årsregnskapet fastsatt av kompetent organ

Bekreftet av representant for selskapet: Michael Tokle Minervini
Dato for fastsettelse av årsregnskapet: 31.07.2021

Grunnlag for avgivelse

År 2020: Årsregnskapet er elektronisk innlevert
År 2019: Tall er hentet fra elektronisk innlevert årsregnskap fra 2020

Det er ikke krav til at årsregnskapet m.v. som sendes til Regnskapsregisteret er undertegnet. Kontrollen på at dette er utført ligger hos revisor/enhetens øverste organ. Sikkerheten ivaretas ved at innsender har rolle/rettighet for innsending av årsregnskapet via Altinn, og ved at det bekreftes at årsregnskapet er fastsatt av kompetent organ.

Brønnøysundregistrene, 22.07.2022



Resultatregnskap

Beløp i: NOK	Note	2020	2019
RESULTATREGNSKAP			
Inntekter			
Salgsinntekt		12 645 883	19 757 098
Annen driftsinntekt	1	610 407	300 800
Sum inntekter		13 256 290	20 057 897
Kostnader			
Varekostnad		4 547 109	6 737 642
Lønnskostnad	2	5 728 549	7 212 659
Avskrivning på varige driftsmidler	3	437 841	438 146
Annen driftskostnad	2	2 862 939	3 865 150
Sum kostnader		13 576 437	18 253 597
Driftsresultat		-320 147	1 804 300
Finansinntekter og finanskostnader			
Annen renteinntekt		19 833	53 158
Annen finansinntekt			226
Sum finansinntekter		19 833	53 384
Annen rentekostnad		3 673	2 230
Annen finanskostnad		259	1
Sum finanskostnader		3 932	2 231
Netto finans		15 901	51 153
Ordinært resultat før skattekostnad		-304 247	1 855 453
Skattekostnad på ordinært resultat	4,5	-66 279	407 910
Ordinært resultat etter skattekostnad		-237 967	1 447 543
Årsresultat		-237 967	1 447 543
Årsresultat etter minoritetsinteresser		-237 967	1 447 543
Overføringer og disponeringer			
Overføringer annen egenkapital		-237 967	1 447 543



Resultatregnskap

Beløp i: NOK	Note	2020	2019
Sum overføringer og disponeringer		-237 967	1 447 543



Balanse

Beløp i: NOK	Note	2020	2019
BALANSE - EIENDELER			
Anleggsmidler			
Immaterielle eiendeler			
Utsatt skattefordel	4,5	28 358	6 434
Sum immaterielle eiendeler		28 358	6 434
Varige driftsmidler			
Driftsløsøre, inventar, verktøy, kontorm.	3,6	1 464 971	1 845 872
Sum varige driftsmidler		1 464 971	1 845 872
Sum anleggsmidler		1 493 329	1 852 306
Omløpsmidler			
Varer			
Varer	6	570 169	655 261
Sum varer		570 169	655 261
Fordringer			
Kundefordringer	6	294 188	1 120 979
Andre fordringer		1 380 093	350 265
Konsernfordringer	7	31 984	44 135
Sum fordringer		1 706 265	1 515 379
Investeringer			
Markedsbaserte aksjer		3 000	3 000
Sum investeringer		3 000	3 000
Bankinnskudd, kontanter og lignende			
Bankinnskudd	8	5 464 895	6 723 113
Sum bankinnskudd, kontanter og lignende		5 464 895	6 723 113
Sum omløpsmidler		7 744 329	8 896 753
SUM EIENDELER		9 237 658	10 749 059



Balanse

Beløp i: NOK	Note	2020	2019
BALANSE - EGENKAPITAL OG GJELD			
Egenkapital			
Innskutt egenkapital			
Aksjekapital	9,10	100 000	100 000
Sum innskutt egenkapital		100 000	100 000
Opptjent egenkapital			
Annen egenkapital	9	6 531 941	6 769 908
Sum opptjent egenkapital		6 531 941	6 769 908
Sum egenkapital		6 631 941	6 869 908
Sum langsiktig gjeld		0	0
Kortsiktig gjeld			
Leverandørgjeld		378 274	474 819
Betalbar skatt	4		425 475
Skyldig offentlige avgifter		666 399	1 210 254
Kortsiktig konserngjeld	7	386 700	313 911
Annen kortsiktig gjeld	6	1 174 343	1 454 691
Sum kortsiktig gjeld		2 605 716	3 879 150
Sum gjeld		2 605 716	3 879 150
SUM EGENKAPITAL OG GJELD		9 237 657	10 749 059



Brønnøysundregistrene

ÅRSREGNSKAP FOR REGNSKAPSÅRET 2020 - GENERELL INFORMASJON

Journalnummer: 2021 848378

Enheten

Organisasjonsnummer: 884 114 942
Organisasjonsform: Aksjeselskap
Foretaksnavn: FRATI CATERING AS
Forretningsadresse: Kjøpmannsgata 57
7011 TRONDHEIM

Regnskapsår

Årsregnskapets periode: 01.01.2020 - 31.12.2020

Konsern

Morselskap i konsern: Nei

Regnskapsregler

Regler for små foretak benyttet: Ja
Benyttet ved utarbeidelsen av
årsregnskapet til selskapet: Regnskapslovens alminnelige regler

Årsregnskapet fastsatt av kompetent organ

Bekreftet av representant for selskapet: Michael Tokle Minervini
Dato for fastsettelse av årsregnskapet: 31.07.2021

Revisjon

Årsregnskapet er utarbeidet av ekstern
autorisert regnskapsfører: Ja
Ekstern autorisert regnskapsfører har i
løpet av regnskapsåret bistått ved den
løpende regnskapsføringen eller utført
andre tjenester for selskapet enn å
utarbeide årsregnskapet: Ja

Grunnlag for avgivelse

År 2020: Årsregnskap er elektronisk innlevert.
År 2019: Tall er hentet fra elektronisk innlevert årsregnskap fra 2020.

Det er ikke krav til at årsregnskapet m.v. som sendes til Regnskapsregisteret er undertegnet. Kontrollen på at dette er utført ligger hos revisor/enhetens øverste organ. Sikkerheten ivaretas ved at innsender har rolle/rettighet for innsending av årsregnskapet via Altinn, og ved at det bekreftes at årsregnskapet er fastsatt av kompetent organ.

Brønnøysundregistrene, 21.10.2021

Brønnøysundregistrene
Postadresse: Postboks 900, 8910 Brønnøysund
Telefon: 75 00 75 00
E-post: firmapost@brreg.no Internett: www.brreg.no
Organisasjonsnummer: 974 760 673



Organisasjonsnr: 884 114 942
FRATI CATERING AS

RESULTATREGNSKAP

Beløp i: NOK	Note	2020	2019
RESULTATREGNSKAP			
Inntekter			
Salgsinntekt		12 645 883	19 757 098
Annen driftsinntekt	1	610 407	300 800
Sum inntekter		13 256 290	20 057 897
Kostnader			
Varekostnad		4 547 109	6 737 642
Lønnskostnad	2	5 728 549	7 212 659
Avskrivning på varige driftsmidler	3	437 841	438 146
Annen driftskostnad	2	2 862 939	3 865 150
Sum kostnader		13 576 437	18 253 597
Driftsresultat		-320 147	1 804 300
Finansinntekter og finanskostnader			
Annen renteinntekt		19 833	53 158
Annen finansinntekt			226
Sum finansinntekter		19 833	53 384
Annen rentekostnad		3 673	2 230
Annen finanskostnad		259	1
Sum finanskostnader		3 932	2 231
Netto finans		15 901	51 153
Ordinært resultat før skattekostnad		-304 247	1 855 453
Skattekostnad på ordinært resultat	4,5	-66 279	407 910
Ordinært resultat etter skattekostnad		-237 967	1 447 543
Årsresultat		-237 967	1 447 543
Årsresultat etter minoritetsinteresser		-237 967	1 447 543
Overføringer og disponeringer			
Overføringer annen egenkapital		-237 967	1 447 543
Sum overføringer og disponeringer		-237 967	1 447 543



Organisasjonsnr: 884 114 942
FRATI CATERING AS

BALANSE

Beløp i: NOK	Note	2020	2019
BALANSE - EIENDELER			
Anleggsmidler			
Immaterielle eiendeler			
Utsatt skattefordel	4,5	28 358	6 434
Sum immaterielle eiendeler		28 358	6 434
Varige driftsmidler			
Driftsløsøre, inventar, verktøy, kontorm.	3,6	1 464 971	1 845 872
Sum varige driftsmidler		1 464 971	1 845 872
Sum anleggsmidler		1 493 329	1 852 306
Omløpsmidler			
Varer			
Varer	6	570 169	655 261
Sum varer		570 169	655 261
Fordringer			
Kundefordringer	6	294 188	1 120 979
Andre fordringer		1 380 093	350 265
Konsernfordringer	7	31 984	44 135
Sum fordringer		1 706 265	1 515 379
Investeringer			
Markedsbaserte aksjer		3 000	3 000
Sum investeringer		3 000	3 000
Bankinnskudd, kontanter og lignende			
Bankinnskudd	8	5 464 895	6 723 113
Sum bankinnskudd, kontanter og lignende		5 464 895	6 723 113
Sum omløpsmidler		7 744 329	8 896 753
SUM EIENDELER		9 237 658	10 749 059
BALANSE - EGENKAPITAL OG GJELD			
Egenkapital			
Innskutt egenkapital			
Aksjekapital	9,10	100 000	100 000
Sum innskutt egenkapital		100 000	100 000
Opptjent egenkapital			
Annen egenkapital	9	6 531 941	6 769 908



Sum opptjent egenkapital	6 531 941	6 769 908
Sum egenkapital	6 631 941	6 869 908
Sum langsiktig gjeld	0	0
Kortsiktig gjeld		
Leverandørgjeld	378 274	474 819
Betalbar skatt 4		425 475
Skyldig offentlige avgifter	666 399	1 210 254
Kortsiktig konserngjeld 7	386 700	313 911
Annen kortsiktig gjeld 6	1 174 343	1 454 691
Sum kortsiktig gjeld	2 605 716	3 879 150
Sum gjeld	2 605 716	3 879 150
SUM EGENKAPITAL OG GJELD	9 237 657	10 749 059



Organisasjonsnr: 884 114 942
FRATI CATERING AS

NOTEOPPLYSNINGER - SELSKAP - alle poster oppgitt i hele tall

Note

Antall aksjer og aksjeeiere

<u>Aksjeklasse</u>	<u>Ant. aksjer</u>	<u>Pålydende</u>	<u>Bokført verdi</u>
Ordinære aksjer	1000.00	100.00	100000.00

<u>Aksjeeiere - fritekst</u>	<u>Antall</u>	<u>Eierandel</u>	<u>Aksjeklasse</u>
Tokle AS	510.00	51.00%	Ordinære aksjer
Bernhard Saverimuthu	390.00	39.00%	Ordinære aksjer
Thomas Nilsen	100.00	10.00%	Ordinære aksjer

<u>Sum</u>	<u>Sum antall</u>	<u>Sum eierandel</u>
	1000.00	100.00%

Ytelser til daglig leder

<u>Ytelser</u>	<u>Lønn</u>	<u>Pensj.forpl.</u>	<u>Andre godtgj.</u>
	819466.00		16637.00

Note

Antall årsverk i regnskapsåret

Virksomheten har hatt følgende antall årsverk:
17.00

Note

Lån og sikkerhetsstillelse til ledende personer og aksjeeiere

Er det gitt lån eller sikkerhetsstillelse til ledende personer: Nei



**Årsregnskap 2020
for
Fрати Catering AS**

Organisasjonsnr. 884114942



Fрати Catering AS

Resultatregnskap

	Note	2020	2019
DRIFTSINNEKTER OG DRIFTSKOSTNADER			
Driftsinntekter			
Salgsinntekt		12 645 883	19 757 098
Annen driftsinntekt	1	610 407	300 800
Sum driftsinntekter		13 256 290	20 057 897
Driftskostnader			
Varekostnad		4 547 109	6 737 642
Lønnskostnad	2	5 728 549	7 212 659
Avskrivning på varige driftsmidler	3	437 841	438 146
Annen driftskostnad	2	2 862 939	3 865 150
Sum driftskostnader		13 576 437	18 253 597
DRIFTSRESULTAT		(320 147)	1 804 300
FINANSINNEKTER OG FINANSKOSTNADER			
Finansinntekter			
Annen renteinntekt		19 833	53 158
Annen finansinntekt		0	226
Sum finansinntekter		19 833	53 384
Finanskostnader			
Annen rentekostnad		3 673	2 230
Annen finanskostnad		259	1
Sum finanskostnader		3 932	2 231
NETTO FINANSPOSTER		15 901	51 153
ORDINÆRT RES. FØR SKATTEKOSTNAD		(304 247)	1 855 453
Skattekostnad på ordinært resultat	4,5	(66 279)	407 910
ORDINÆRT RESULTAT		(237 967)	1 447 543
ÅRSRESULTAT		(237 967)	1 447 543
OVERFØRINGER			
Overføringer annen egenkapital		(237 967)	1 447 543
SUM OVERFØRINGER		(237 967)	1 447 543






Fрати Catering AS

Balanse pr. 31.12.2020

	Note	31.12.2020	31.12.2019
EIENDELER			
Anleggsmidler			
Immaterielle eiendeler			
Utsatt skattefordel	4,5	28 358	6 434
Varige driftsmidler			
Driftsløsøre, inventar, verktøy, kontorm.	3,6	1 464 971	1 845 872
Sum anleggsmidler		1 493 329	1 852 306
Omløpsmidler			
Varer	6	570 169	655 261
Kundefordringer	6	294 188	1 120 979
Fordringer på konsernselskap	7	31 984	44 135
Andre fordringer		1 380 093	350 265
Markedsbaserte aksjer		3 000	3 000
Bankinnskudd	8	5 464 895	6 723 113
Sum omløpsmidler		7 744 329	8 896 753
SUM EIENDELER		9 237 658	10 749 059
EGENKAPITAL OG GJELD			
Egenkapital			
Innskutt egenkapital			
Aksjekapital	9,10	100 000	100 000
Sum innskutt egenkapital		100 000	100 000
Opptjent egenkapital			
Annen egenkapital	9	6 531 941	6 769 908
Sum opptjent egenkapital		6 531 941	6 769 908
Sum egenkapital		6 631 941	6 869 908
Gjeld			
Kortsiktig gjeld			
Leverandørgjeld		378 274	474 819
Betalbar skatt	4	0	425 475
Skyldig offentlige avgifter		666 399	1 210 254
Kortsiktig gjeld til konsernselskap	7	386 700	313 911
Annen kortsiktig gjeld	6	1 174 343	1 454 691
Sum kortsiktig gjeld		2 605 716	3 879 150
SUM EGENKAPITAL OG GJELD		9 237 657	10 749 059

Trondheim, 30. august 2021


Bernard Saverimuthu
daglig leder/styremedlem
Michael Tokle Minervini
styreformann
Thomas Engel Nilsen
styremedlem



Frati Catering AS

Noter 2020

Regnskapsprinsipper

Årsregnskapet er satt opp i samsvar med regnskapsloven og god regnskapsskikk. Selskapet har videre fulgt relevante bestemmelser i Norsk Regnskaps Standard utarbeidet av Norsk Regnskaps Stiftelse.

De unntaksregler som gjelder for små foretak er anvendt der annet ikke er angitt i regnskapsprinsipper.

Omløpsmidler og kortsiktig gjeld

Omløpsmidler og kortsiktig gjeld omfatter normalt poster som forfaller til betaling innen ett år etter siste dag i regnskapsåret, samt poster som knytter seg til varekretsløpet. Omløpsmidler vurderes til laveste verdi av anskaffelseskost og antatt virkelig verdi (Laveste verdis prinsipp).

Anleggsmidler og langsiktig gjeld

Anleggsmidler omfatter eiendeler bestemt til varig eie og bruk for virksomheten. Anleggsmidler er vurdert til anskaffelseskost. Varige driftsmidler føres opp i balansen og avskrives over driftsmidlets forventede økonomiske levetid. Varige driftsmidler nedskrives til virkelig verdi ved verdifall som forventes ikke å være av forbigående art. Nedskrivninger blir reversert når grunnlaget for nedskrivningen ikke lenger finnes å være til stede.

Inntektsføring

Inntektsføring ved salg av varer skjer på leveringstidspunktet. Tjenester inntektsføres i takt med utførelsen. Andelen av salgsinntekter som knytter seg til fremtidige serviceytelser, balanseføres som uopptjent inntekt ved salget og inntektsføres deretter i takt med levering av ytelsene.

Varer

Varer er vurdert til det laveste av gjennomsnittlig anskaffelseskost og netto salgsverdi (laveste verdis prinsipp).

Fordringer

Kundefordringer føres opp i balansen til pålydende etter fradrag for avsetning til påregnelig tap. Avsetning til påregnelig tap gjøres på grunnlag av en individuell vurdering av de enkelte fordringene. I tillegg gjøres det for øvrige kundefordringer en uspesifisert avsetning for å dekke antatt tap.

Andre fordringer er også gjenstand for en tilsvarende vurdering.

Skatt

Skattekostnaden i resultatregnskapet omfatter periodens betalbare skatt som blir utlignet og forfaller til betaling i neste regnskapsår i tillegg til endring i utsatt skatt. Utsatt skatt er beregnet med skattesatsen ved utgangen av regnskapsåret (22%) på grunnlag av skattereduserende og skatteøkende midlertidige forskjeller som eksisterer mellom regnskapsmessige og skattemessige verdier. I beregningen er det også medtatt ligningsmessig framførbart underskudd ved regnskapsårets utgang. Skatteøkende og skattereduserende midlertidige forskjeller som reverserer eller kan reversere i samme periode er utlignet og nettoført.

Pensjonsforpliktelser

Noter for Frati Catering AS

Organisasjonsnr. 884114942



Frati Catering AS

Noter 2020

Pensjonsordninger finansiert via sikrede ordninger er ikke balanseført. Pensjonspremien føres som pensjonskostnad og føres opp sammen med lønnskostnadene.

Note 1 - Hendelser etter balansedagen

Koronapandemien som inntraff i januar 2020 har hatt negativ betydning for foretakets stilling og resultat i 2020, samt i perioden mellom balansedagen og tidspunktet for avleggelse av årsregnskapet da selskapet har måttet stenge i perioder.

Hendelsen anses ikke å ha skapt vesentlig usikkerhet om foretakets evne til fortsatt drift. Årsregnskapet er derfor avlagt under forutsetning om fortsatt drift.

Selskapet har i 2020 mottatt kr. 524 504 i kompensasjonsordningen til Staten, dette er ført som annen driftsinntekt.

Note 2 - Lønn, honorar til revisor, daglig leder m.m.

Spesifikasjon av lønnskostnader	I år	I fjor
Lønn	4 644 425	5 686 647
Arbeidsgiveravgift	604 622	755 453
Pensjonskostnader	52 825	95 686
Andre lønnsrelaterte ytelser	426 677	674 874
Totalt	5 728 549	7 212 659
Antall årsverk	11	14

Obligatorisk tjenestepensjon (OTP)

Foretaket er pliktig til å ha tjenestepensjonsordning etter lov om obligatorisk tjenestepensjon. Foretaket har etablert en pensjonsordning som oppfyller kravene etter denne loven.

Lån til aksjonærer m.m.

Det er ikke gitt lån eller stilt sikkerhet til fordel for aksjonærer, styremedlemmer eller deres nærstående.

Ytelser til ledende personer

Det er utbetalt lønn og annen godtgjørelse til daglig leder med kr 836.103.

Styrehonorar

Det er ikke utbetalt godtgjørelse til styret.

Godtgjørelser til revisor

Honorar til revisor består av:

Revisjon	39 900
Samlet honorar til revisor	39 900



Fрати Catering AS

Noter 2020**Note 3 - Varige driftsmidler**

	Driftsløsøre, inventar, verktøy, kontorm.
Anskaffelseskost pr. 1/1	7 010 625
+ Tilgang	56 940
- Avgang	0
Anskaffelseskost pr. 31/12	7 067 565
Akk. av/nedskr. pr 1/1	5 164 753
+ Ordinære avskrivninger	437 841
+ Avskr. på oppskrivning	0
- Tilbakeført avskrivning	0
+ Ekstraord nedskrivninger	0
Akk. av/nedskr. pr. 31/12	5 602 594
Balanseført verdi pr 31/12	1 464 971
Prosentats for ord.avskr	10-33

Note 4 - Skatt**Spesifikasjon av årets skattegrunnlag:**

Resultat før skattekostnader	-304 247
+ Permanente og andre forskjeller	2 980
+ Endring i midlertidige forskjeller	99 651
= Inntekt	-201 615

Spesifikasjon av årets skattekostnad:

Beregnet skatt av årets resultat	-44 355
= Sum betalbar skatt	-44 355
+/- Endring i utsatt skatt (regnskapsført)	0
+/- Endring i utsatt skattefordel (regnskapsført)	-21 924
= Ordinær skattekostnad	-66 279
Skattesats i inntektsåret	22

Betalbar skatt i balansen består av

Sum betalbar skatt	0
- Refusjon av skatt tiltakspakke 2020	44 355
= Betalbar skatt i balansen	-44 355



Fрати Catering AS

Noter 2020

Note 5 - Skattekostnad på ordinært resultat

Utsatt skatt/utsatt skattefordel

	2020	2019
+ Driftsmidler inkl. goodwill	-108 900	-9 249
+ Utestående fordringer	-20 000	-20 000
= Grunnlag utsatt skatt	-128 900	-29 249
Utsatt skatt	0	0
Negativt grunnlag utsatt skatt	128 900	29 249
= Grunnlag utsatt skattefordel	128 900	29 249
Utsatt skattefordel	28 358	6 435
Grunnlag ikke bokført utsatt skattefordel	0	5
Ikke bokført utsatt skattefordel	0	1
Bokført utsatt skattefordel	28 358	6 434

Note 6 - Pantstillelser

Pantsettelsler	I år	I fjor
Gjeld sikret med pant	0	0
Pantsatte eiendeler:		
Driftstilbehør	1 464 971	1 845 872
Varelager	570 169	655 261
Kundefordringer	393 019	1 167 746

Nordea Bank Norge ASA har pant i driftstilbehør, varelager og fordringer for til sammen kr. 3.000.000,-

Note 7 - Fordringer på konsernselskap

Fordringer og gjeld til konsernselskaper inngår med følgende beløp i regnskapspostene:

	2020	2019
Fordringer		
Kundefordringer	31 984	44 135
Sum fordringer	31 984	44 135
Gjeld		
Leverandørgjeld	386 700	313 911



Frati Catering AS

Noter 2020

Sum gjeld	386 700	313 911
------------------	----------------	----------------

Note 8 - Bundne midler

Skattetrekkinnskudd utgjør pr 31.12. i år kr 320 126 og utgjorde pr 31.12. i fjor kr 277 704.



Frati Catering AS

Noter 2020

Note 9 - Egenkapital

	Aksjekapital / selskapskapital	Overkurs	Annen egenkapital	Sum egenkapital
Pr 1.1.	100 000	0	6 769 908	6 869 908
-Til årets resultat			-237 967	-237 967
Pr 31.12.	100 000	0	6 531 941	6 631 941

Note 10 - Aksjonæropplysninger og aksjekapital

Selskapet har 1.000 aksjer hver pålydende kr 100, samlet aksjekapital utgjør kr 100.000. Selskapet har kun en aksjeklasse.

Eierstruktur pr 31.12.2020	Forretnings- kontor	Antall aksjer	Eier-/ stemmeandel
Tokle AS	Trondheim	510	51 %
Bernard Saverimuthu, daglig leder/styremedlem		390	39 %
Thomas Nilsen, styremedlem		100	10 %
Sum		1.000	100 %

Styreleder Michael Tokle Minervini er eneksjonær i Tokle AS

Tokle AS utarbeider konsernregnskap hvor Frati Catering AS er konsolidert.





BDO AS
Kløbuveien 127B
7031 Trondheim

Uavhengig revisors beretning

Til generalforsamlingen i Frati Catering AS

Uttalelse om revisjonen av årsregnskapet

Konklusjon

Vi har revidert årsregnskapet til Frati Catering AS.

Årsregnskapet består av:

- Balanse per 31. desember 2020
- Resultatregnskap for 2020
- Noter til årsregnskapet, herunder et sammendrag av viktige regnskapsprinsipper.

Etter vår mening:

Er årsregnskapet avgitt i samsvar med lov og forskrifter og gir et rettvise bilde av selskapets finansielle stilling per 31. desember 2020 og av dets resultater for regnskapsåret avsluttet per denne datoen i samsvar med regnskapslovens regler og god regnskapsskikk i Norge.

Grunnlag for konklusjonen

Vi har gjennomført revisjonen i samsvar med lov, forskrift og god revisjonsskikk i Norge, herunder de internasjonale revisjonsstandardene International Standards on Auditing (ISA-ene). Våre oppgaver og plikter i henhold til disse standardene er beskrevet i Revisors oppgaver og plikter ved revisjon av årsregnskapet. Vi er uavhengige av selskapet slik det kreves i lov og forskrift, og har overholdt våre øvrige etiske forpliktelser i samsvar med disse kravene. Etter vår oppfatning er innhentet revisjonsbevis tilstrekkelig og hensiktsmessig som grunnlag for vår konklusjon.

Styret og daglig leders ansvar for årsregnskapet

Styret og daglig leder (ledelsen) er ansvarlig for å utarbeide årsregnskapet i samsvar med lov og forskrifter, herunder for at det gir et rettvise bilde i samsvar med regnskapslovens regler og god regnskapsskikk i Norge. Ledelsen er også ansvarlig for slik internkontroll som den finner nødvendig for å kunne utarbeide et årsregnskap som ikke inneholder vesentlig feilinformasjon, verken som følge av misligheter eller utilsiktede feil.

Ved utarbeidelsen av årsregnskapet må ledelsen ta standpunkt til selskapets evne til fortsatt drift og opplyse om forhold av betydning for fortsatt drift. Forutsetningen om fortsatt drift skal legges til grunn for årsregnskapet så lenge det ikke er sannsynlig at virksomheten vil bli avviklet.

Revisors oppgaver og plikter ved revisjonen av årsregnskapet

Vårt mål er å oppnå betryggende sikkerhet for at årsregnskapet som helhet ikke inneholder vesentlig feilinformasjon, verken som følge av misligheter eller utilsiktede feil, og å avgi en revisjonsberetning som inneholder vår konklusjon. Betryggende sikkerhet er en høy grad av sikkerhet, men ingen garanti for at en revisjon utført i samsvar med lov, forskrift og god revisjonsskikk i Norge, herunder ISA-ene, alltid vil avdekke vesentlig feilinformasjon som eksisterer. Feilinformasjon kan oppstå som følge av misligheter eller utilsiktede feil. Feilinformasjon blir vurdert som vesentlig dersom den enkeltvis eller samlet med rimelighet kan forventes å påvirke økonomiske beslutninger som brukerne foretar basert på årsregnskapet.



For videre beskrivelse av revisors oppgaver og plikter vises det til:
<https://revisorforeningen.no/revisjonsberetninger>

Uttalelse om andre lovmessige krav

Konklusjon om registrering og dokumentasjon

Basert på vår revisjon av årsregnskapet som beskrevet ovenfor, og kontrollhandlinger vi har funnet nødvendig i henhold til internasjonal standard for attestasjonsoppdrag (ISAE) 3000 «Attestasjonsoppdrag som ikke er revisjon eller forenklet revisorkontroll av historisk finansiell informasjon», mener vi at ledelsen har oppfylt sin plikt til å sørge for ordentlig og oversiktlig registrering og dokumentasjon av selskapets regnskapsopplysninger i samsvar med lov og god bokføringskikk i Norge.

BDO AS

Erik Hørhagen
statsautorisert revisor
(elektronisk signert)

Pemneo Dokumentnøkkel: H866MC-KUY18-OFCT5-OCKB5-P5PEZ-0XNUP



PENNEO

Signaturene i dette dokumentet er juridisk bindende. Dokument signert med "Penneo"™ - sikker digital signatur.
De signerende parter sin identitet er registrert, og er listet nedenfor.

"Med min signatur bekrefter jeg alle datoer og innholdet i dette dokument."

Erik Horghagen

Partner

På vegne av: BDO AS

Serienummer: 9578-5997-4-923178

IP: 188.95.xxx.xxx

2021-09-28 12:19:31 UTC



Penneo Dokumentnøkkel: H866MC-KUY18-OFCT5-0CKB5-P5PEJ-0XWUP

Dokumentet er signert digitalt, med **Penneo.com**. Alle digitale signatur-data i dokumentet er sikret og validert av den datamaskin-utregnede hash-verdien av det opprinnelige dokument. Dokumentet er låst og tids-stemplet med et sertifikat fra en betrodd tredjepart. All kryptografisk bevis er integrert i denne PDF, for fremtidig validering (hvis nødvendig).

Hvordan bekrefter at dette dokumentet er originalen?

Dokumentet er beskyttet av ett Adobe CDS sertifikat. Når du åpner dokumentet i

Adobe Reader, skal du kunne se at dokumentet er sertifisert av **Penneo e-signature service <penneo@penneo.com>**. Dette garanterer at innholdet i dokumentet ikke har blitt endret.

Det er lett å kontrollere de kryptografiske beviser som er lokalisert inne i dokumentet, med Penneo validator - <https://penneo.com/validate>