



ÅRSREGNSKAPET FOR REGNSKAPSÅRET 2024 - GENERELL INFORMASJON

Enheten

Organisasjonsnummer: 987 642 300
Organisasjonsform: Aksjeselskap
Foretaksnavn: WØYEN FORVALTNING AS
Forretningsadresse: Løxaveien 15
1351 RUD

Regnskapsår

Årsregnskapets periode: 01.01.2024 - 31.12.2024

Konsern

Morselskap i konsern: Ja
Konsernregnskap lagt ved: Nei

Regnskapsregler

Regler for små foretak benyttet: Ja
Benyttet ved utarbeidelsen av årsregnskapet til selskapet: Regnskapslovens alminnelige regler

Årsregnskapet fastsatt av kompetent organ

Bekreftet av representant for selskapet: Eivind Myhre
Dato for fastsettelse av årsregnskapet: 23.05.2025

Grunnlag for avgivelse

År 2024: Årsregnskapet er elektronisk innlevert
År 2023: Tall er hentet fra elektronisk innlevert årsregnskap fra 2024

Det er ikke krav til at årsregnskapet m.v. som sendes til Regnskapsregisteret er undertegnet. Kontrollen på at dette er utført ligger hos revisor/enhetens øverste organ. Sikkerheten ivaretas ved at innsender har rolle/rettighet for innsending av årsregnskapet via Altinn, og ved at det bekreftes at årsregnskapet er fastsatt av kompetent organ.

Brønnøysundregistrene, 11.06.2025



Resultatregnskap

Beløp i: NOK	Note	2024	2023
RESULTATREGNSKAP			
Kostnader			
Lønnskostnad	1	1 056 479	1 196 913
Ordinære avskrivninger	2		20 950
Nedskrivning av varige driftsmidler og immaterielle eiendeler	2		
Annen driftskostnad		525 041	574 952
Sum kostnader		1 581 520	1 792 815
Driftsresultat		-1 581 520	-1 792 815
Finansinntekter og finanskostnader			
Annen renteinntekt		495 008	137 567
Annen finansinntekt	3	3 882 541	3 634 527
Sum finansinntekter		4 377 550	3 772 094
Annen rentekostnad		2 249	974
Annen finanskostnad	3	300 481	162 255
Sum finanskostnader		302 730	163 229
Netto finans		4 074 820	3 608 866
Resultat før skattekostnad		2 493 300	1 816 051
Skattekostnad på resultat	4	416 464	-26 936
Årsresultat		2 076 836	1 842 987
Årsresultat etter minoritetsinteresser		2 076 836	1 842 987
Totalresultat		2 076 836	1 842 987
Overføringer og disponeringer			
Ordinært utbytte		2 000 000	4 000 000
Overført til/ fra annen egenkapital		76 836	-2 157 013
Sum overføringer og disponeringer	5	2 076 836	1 842 987



Balanse

Beløp i: NOK	Note	2024	2023
BALANSE - EIENDELER			
Anleggsmidler			
Immaterielle eiendeler			
Utsatt skattefordel	4		416 464
Sum immaterielle eiendeler			416 464
Varige driftsmidler			
Tomter, bygninger o.a. fast eiendom		7 588 141	7 588 141
Varebil, maskiner, inventar mm		15 000	
Sum varige driftsmidler	2	7 603 141	7 588 141
Finansielle anleggsmidler			
Investering i datterselskap	6	7 391 350	7 391 350
Investering i annet foretak i samme konsern	6		
Investering i aksjer	3	1 473 708	1 473 708
Andre fordringer	7	2 189 874	2 030 680
Sum finansielle anleggsmidler		11 054 932	10 895 738
Sum anleggsmidler		18 658 073	18 900 343
Omløpsmidler			
Varer			
Fordringer			
Kundefordringer	7		
Andre fordringer		615 587	378 095
Sum fordringer		615 587	378 095
Investeringer			
Markedsbaserte aksjer	3	29 074 540	31 217 477
Markedsbaserte obligasjoner	3		
Andre markedsbaserte finansielle instrumenter	3		
Sum investeringer		29 074 540	31 217 477
Bankinnskudd, kontanter og lignende			
Bankinnskudd		623 957	393 800



Balanse

Beløp i: NOK	Note	2024	2023
Sum bankinnskudd, kontanter og lignende		623 957	393 800
Sum omløpsmidler		30 314 084	31 989 372
SUM EIENDELER		48 972 157	50 889 715

BALANSE - EGENKAPITAL OG GJELD

Egenkapital

Innskutt egenkapital

Aksjekapital	8	143 000	143 000
Overkurs		653 167	653 167
Sum innskutt egenkapital		796 167	796 167

Opptjent egenkapital

Annen egenkapital		45 971 568	45 894 732
Sum opptjent egenkapital		45 971 568	45 894 732

Sum egenkapital	5	46 767 735	46 690 899
------------------------	---	-------------------	-------------------

Gjeld

Langsiktig gjeld

Utsatt skatt	4		
Annen langsiktig gjeld			

Sum langsiktig gjeld		0	0
-----------------------------	--	----------	----------

Kortsiktig gjeld

Leverandørgjeld		28 711	8 095
Betalbar skatt	4		
Skyldig offentlige avgifter		68 135	81 764
Utbytte		2 000 000	4 000 000
Annen kortsiktig gjeld		107 576	108 956
Sum kortsiktig gjeld		2 204 422	4 198 816

Sum gjeld		2 204 422	4 198 816
------------------	--	------------------	------------------



Balanse

Beløp i: NOK	Note	2024	2023
SUM EGENKAPITAL OG GJELD		48 972 157	50 889 715



Brønnøysundregistrene

ÅRSREGNSKAP FOR REGNSKAPSÅRET 2024 - GENERELL INFORMASJON

Journalnummer: 2025 477842

Enheten

Organisasjonsnummer: 987 642 300
Organisasjonsform: Aksjeselskap
Foretaksnavn: WØYEN FORVALTNING AS
Forretningsadresse: Løxaveien 15
1351 RUD

Regnskapsår

Årsregnskapets periode: 01.01.2024 - 31.12.2024

Konsern

Morselskap i konsern: Ja
Konsernregnskap lagt ved: Nei

Regnskapsregler

Regler for små foretak benyttet: Ja
Benyttet ved utarbeidelsen av
årsregnskapet til selskapet: Regnskapslovens alminnelige regler

Årsregnskapet fastsatt av kompetent organ

Bekreftet av representant for selskapet: Eivind Myhre
Dato for fastsettelse av årsregnskapet: 23.05.2025

Grunnlag for avgivelse

År 2024: Årsregnskap er elektronisk innlevert.
År 2023: Tall er hentet fra elektronisk innlevert årsregnskap fra 2024.

Det er ikke krav til at årsregnskapet m.v. som sendes til Regnskapsregisteret er undertegnet. Kontrollen på at dette er utført ligger hos revisor/enhetens øverste organ. Sikkerheten ivaretas ved at innsender har rolle/rettighet for innsending av årsregnskapet via Altinn, og ved at det bekreftes at årsregnskapet er fastsatt av kompetent organ.

Brønnøysundregistrene, 10.06.2025



Organisasjonsnr: 987 642 300
WØYEN FORVALTNING AS

RESULTATREGNSKAP

Beløp i: NOK	Note	2024	2023
RESULTATREGNSKAP			
Kostnader			
Lønnskostnad	1	1 056 479	1 196 913
Ordinære avskrivninger	2		20 950
Nedskrivning av varige driftsmidler og immaterielle eiendeler	2		
Annen driftskostnad		525 041	574 952
Sum kostnader		1 581 520	1 792 815
Driftsresultat		-1 581 520	-1 792 815
Finansinntekter og finanskostnader			
Annen renteinntekt		495 008	137 567
Annen finansinntekt	3	3 882 541	3 634 527
Sum finansinntekter		4 377 550	3 772 094
Annen rentekostnad		2 249	974
Annen finanskostnad	3	300 481	162 255
Sum finanskostnader		302 730	163 229
Netto finans		4 074 820	3 608 866
Resultat før skattekostnad		2 493 300	1 816 051
Skattekostnad på resultat	4	416 464	-26 936
Årsresultat		2 076 836	1 842 987
Årsresultat etter minoritetsinteresser		2 076 836	1 842 987
Totalresultat		2 076 836	1 842 987
Overføringer og disponeringer			
Ordinært utbytte		2 000 000	4 000 000
Overført til/ fra annen egenkapital		76 836	-2 157 013
Sum overføringer og disponeringer	5	2 076 836	1 842 987



Organisasjonsnr: 987 642 300
WØYEN FORVALTNING AS

BALANSE

Beløp i: NOK	Note	2024	2023
BALANSE - EIENDELER			
Anleggsmidler			
Immaterielle eiendeler			
Utsatt skattefordel	4		416 464
Sum immaterielle eiendeler			416 464
Varige driftsmidler			
Tomter, bygninger o.a. fast eiendom			
		7 588 141	7 588 141
Varebil, maskiner, inventar mm			
		15 000	
Sum varige driftsmidler	2	7 603 141	7 588 141
Finansielle anleggsmidler			
Investering i datterselskap			
	6	7 391 350	7 391 350
Investering i annet foretak i samme konsern			
	6		
Investering i aksjer	3	1 473 708	1 473 708
Andre fordringer	7	2 189 874	2 030 680
Sum finansielle anleggsmidler		11 054 932	10 895 738
Sum anleggsmidler		18 658 073	18 900 343
Omløpsmidler			
Varer			
Fordringer			
Kundefordringer			
	7		
Andre fordringer		615 587	378 095
Sum fordringer		615 587	378 095
Investeringer			
Markedsbaserte aksjer			
	3	29 074 540	31 217 477
Markedsbaserte obligasjoner			
	3		
Andre markedsbaserte finansielle instrumenter			
	3		
Sum investeringer		29 074 540	31 217 477
Bankinnskudd, kontanter og lignende			
Bankinnskudd			
		623 957	393 800
Sum bankinnskudd, kontanter og lignende		623 957	393 800
Sum omløpsmidler		30 314 084	31 989 372
SUM EIENDELER		48 972 157	50 889 715



BALANSE - EGENKAPITAL OG GJELD

Egenkapital

Innskutt egenkapital

Aksjekapital	8	143 000	143 000
Overkurs		653 167	653 167
Sum innskutt egenkapital		796 167	796 167

Opptjent egenkapital

Annen egenkapital		45 971 568	45 894 732
Sum opptjent egenkapital		45 971 568	45 894 732

Sum egenkapital	5	46 767 735	46 690 899
------------------------	----------	-------------------	-------------------

Gjeld

Langsiktig gjeld

Utsatt skatt	4		
Annen langsiktig gjeld			
Sum langsiktig gjeld		0	0

Kortsiktig gjeld

Leverandørgjeld		28 711	8 095
Betalbar skatt	4		
Skyldig offentlige avgifter		68 135	81 764
Utbytte		2 000 000	4 000 000
Annen kortsiktig gjeld		107 576	108 956
Sum kortsiktig gjeld		2 204 422	4 198 816

Sum gjeld		2 204 422	4 198 816
------------------	--	------------------	------------------

SUM EGENKAPITAL OG GJELD		48 972 157	50 889 715
---------------------------------	--	-------------------	-------------------



Organisasjonsnr: 987 642 300
WØYEN FORVALTNING AS

NOTEOPPLYSNINGER - SELSKAP - alle poster oppgitt i hele tall

Note

1

Antall årsverk i regnskapsåret

1.00

Sum Beløp

Balanseført verdi 31.12. Varige driftsmidler Immaterielle eiend.

Konsernregnskap

Morselskapet sitt navn

Forretningskontor for morselskapet

Begrunnelse for at datterselskap er utelatt fra konsolideringen

Samlet beløp - tilknyttet selskap Årets Fjorårets

Samlet beløp - foretak i samme konsern Årets Fjorårets

Samlet beløp - foretak i samme konsern Årets Fjorårets

Samlet beløp - felles kontrollert virksomhet Årets Fjorårets

Pantstillelse Beløp

Beholdning av egne aksjer Antall Pålydende Andel av aksjek.



BankID Signing
Lars Bakketun
2025-05-23

Til generalforsamlingen i
Wøyen Forvaltning AS

BHL DA
Elias Smiths vei 24
1337 Sandvika

Org. nr.: 992 768 061

Telefon: 46 90 26 47
E-post: lb@bhl.no
Internett: www.bhl.no

Medlemmer av
Den norske Revisorforening

Ansvarlig revisor:
Lars Bakketun

UAVHENGIG REVISORS BERETNING

Konklusjon

Vi har revidert årsregnskapet for Wøyen Forvaltning AS som viser et overskudd på kr. 2.076.836. Årsregnskapet består av balanse per 31. desember 2024, resultatregnskap for regnskapsåret avsluttet per denne datoen og noter til årsregnskapet, herunder et sammendrag av viktige regnskapsprinsipper.

Etter vår mening

- oppfyller årsregnskapet gjeldende lovkrav, og
- gir årsregnskapet et rettviseende bilde av selskapets finansielle stilling per 31. desember 2024 og av dets resultat for regnskapsåret avsluttet per denne datoen i samsvar med regnskapslovens regler og god regnskapsskikk i Norge.

Grunnlag for konklusjonen

Vi har gjennomført revisjonen i samsvar med International Standards on Auditing (ISA-ene). Våre oppgaver og plikter i henhold til disse standardene er beskrevet nedenfor under Revisors oppgaver og plikter ved revisjonen av årsregnskapet. Vi er uavhengige av selskapet i samsvar med kravene i relevante lover og forskrifter i Norge og International Code of Ethics for Professional Accountants (inkludert internasjonale uavhengighetsstandarder) utstedt av International Ethics Standards Board for Accountants (IESBA-reglene), og vi har overholdt våre øvrige etiske forpliktelser i samsvar med disse kravene. Innhentet revisjonsbevis er etter vår vurdering tilstrekkelig og hensiktsmessig som grunnlag for vår konklusjon.

Ledelsens ansvar for årsregnskapet

Styret og daglig leder (ledelsen) er ansvarlig for å utarbeide årsregnskapet og for at det gir et rettviseende bilde i samsvar med regnskapslovens regler og god regnskapsskikk i Norge. Ledelsen er også ansvarlig for slik intern kontroll som den finner nødvendig for å kunne utarbeide et årsregnskap som ikke inneholder vesentlig feilinformasjon, verken som følge av misligheter eller utilsiktede feil.

Ved utarbeidelsen av årsregnskapet må ledelsen ta standpunkt til selskapets evne til fortsatt drift og opplyse om forhold av betydning for fortsatt drift. Forutsetningen om fortsatt drift skal legges til grunn for årsregnskapet så lenge det ikke er sannsynlig at virksomheten vil bli avviklet.

Member of Nexia

BHL DA is a member of Nexia Norway Umbrella Group. Nexia Norway is a member of Nexia, a leading, global network of independent accounting and consulting firms that are members of Nexia International Limited, Nexia International Limited, a company registered in the Isle of Man, does not provide services to clients. Please see the "Member firm disclaimer" for further details.



- 2 -



Revisors oppgaver og plikter ved revisjonen av årsregnskapet

Vårt mål er å oppnå betryggende sikkerhet for at årsregnskapet som helhet ikke inneholder vesentlig feilinformasjon, verken som følge av misligheter eller utilsiktede feil, og å avgi en revisjonsberetning som inneholder vår konklusjon. Betryggende sikkerhet er en høy grad av sikkerhet, men ingen garanti for at en revisjon utført i samsvar med ISA-ene, alltid vil avdekke vesentlig feilinformasjon. Feilinformasjon kan oppstå som følge av misligheter eller utilsiktede feil. Feilinformasjon er å anse som vesentlig dersom den enkeltvis eller samlet med rimelighet kan forventes å påvirke de økonomiske beslutningene som brukerne foretar på grunnlag av årsregnskapet.

For videre beskrivelse av revisors oppgaver og plikter vises det til <https://www.revisorforeningen.no/revisjonsberetninger>


Sandvika, 23. mai 2025

BHL DA

Denne beretningen er elektronisk signert.


Lars Bakketun
Statsautorisert revisor



 BankID Signing
Kåre Espen Myhre
2025-05-23


 BankID Signing
Eivind Myhre
2025-05-23

 BankID Signing
Kjetil Myhre
2025-05-23

 BankID Signing
Ole Johan Myhre
2025-05-23

RESULTATREGNSKAP			
WØYEN FORVALTNING AS			
DRIFTSINTEKTER OG DRIFTSKOSTNADER	Note	2024	
Lønnskostnad	1	1 056 479	1 196 913
Ordinære avskrivninger	2	0	20 950
Annen driftskostnad		525 041	574 952
Sum driftskostnader		1 581 520	1 792 815
Driftsresultat		-1 581 520	-1 792 815
FINANSINTEKTER OG FINANSKOSTNADER			
Annen renteinntekt		495 008	137 567
Annen finansinntekt	3	3 882 541	3 634 527
Annen rentekostnad		-2 249	-974
Annen finanskostnad	3	-300 481	-162 255
Resultat av finansposter		4 074 820	3 608 866
Resultat før skattekostnad		2 493 300	1 816 051
Skattekostnad på resultat	4	-416 464	26 936
Årsresultat		2 076 836	1 842 987
OVERFØRINGER			
Avsatt til utbytte		2 000 000	4 000 000
Overført til/ fra annen egenkapital		76 836	-2 157 013
Sum overføringer	5	2 076 836	1 842 987



 BankID Signing
Kåre Espen Myhre
2025-05-23

 BankID Signing
Eivind Myhre
2025-05-23

 BankID Signing
Kjetil Myhre
2025-05-23

 BankID Signing
Ole Johan Myhre
2025-05-23

BALANSE			
WØYEN FORVALTNING AS			
EIENDELER	Note	2024	
IMMATERIELLE EIENDELER			
Utsatt skattefordel	4	0	416 464
VARIGE DRIFTSMIDLER			
Tomter, bygninger o.a. fast eiendom		7 588 141	7 588 141
Varebil, maskiner, inventar mm		15 000	0
Sum varige driftsmidler	2	7 603 141	7 588 141
FINANSIELLE ANLEGGSMIDLER			
Investeringer i datterselskap	6	7 391 350	7 391 350
Investering i aksjer	3	1 473 708	1 473 708
Andre fordringer	7	2 189 874	2 030 680
Sum finansielle anleggsmidler		11 054 932	10 895 738
Sum anleggsmidler		18 658 073	18 900 343
OMLØPSMIDLER			
Andre fordringer		615 587	378 095
Investering i aksjer og andeler	3	29 074 540	31 217 477
Bankinnskudd		623 957	393 800
Sum omløpsmidler		30 314 084	31 989 372
Sum eiendeler		48 972 157	50 889 715



BALANSE			
WØYEN FORVALTNING AS			
	Note	2024	
EGENKAPITAL OG GJELD			
INNSKUTT EGENKAPITAL			
Aksjekapital	8	143 000	143 000
Overkurs		653 167	653 167
Sum innskutt egenkapital		796 167	796 167
OPPTJENT EGENKAPITAL			
Annen egenkapital		45 971 568	45 894 732
Sum egenkapital	5	46 767 735	46 690 899
KORTSIKTIG GJELD			
Leverandørgjeld		28 711	8 095
Betalbar skatt	4	0	0
Skyldig offentlige avgifter		68 135	81 764
Utbytte		2 000 000	4 000 000
Annen kortsiktig gjeld		107 576	108 956
Sum kortsiktig gjeld		2 204 422	4 198 816
Sum gjeld		2 204 422	4 198 816
Sum egenkapital og gjeld		48 972 157	50 889 715

Bærum, 22.05.2025
Styret i Wøyen Forvaltning AS

Eivind Myhre
styreleder/daglig leder

Kjetil Myhre
styremedlem

Kåre Espen Myhre
styremedlem

Ole Johan Myhre
styremedlem



WØYEN FORVALTNING AS

Regnskapsprinsipper

Årsregnskapet er satt opp i samsvar med regnskapsloven og NRS 8 - God regnskapsskikk fo



SKATT

Skattekostnaden i resultatregnskapet omfatter både periodens betalbare skatt (skatt på årets skattepliktige inntekt) og endring i utsatt skatt. Utsatt skatt er beregnet med 22 % på grunnlag av de midlertidige forskjeller som eksisterer mellom regnskapsmessige og skattemessige verdier, samt ligningsmessig underskudd til fremføring ved utgangen av regnskapsåret. Skatteøkende og skattereduserende midlertidige forskjeller som reverserer eller kan reverseres i samme periode er utlignet og nettoført. Netto utsatt skattefordel balanseføres i den grad det er sannsynlig at denne kan bli utnyttet.

KLASSIFISERING OG VURDERING AV ANLEGGSMIDLER

Anleggsmidler omfatter eiendeler bestemt til varig eie og bruk. Anleggsmidler er vurdert til anskaffelseskost, fratrukket avskrivninger og nedskrivninger. Langsiktig gjeld balanseføres til nominelt beløp på transaksjonstidspunktet.

Varige driftsmidler balanseføres og avskrives over driftsmidlets økonomiske levetid. Varige driftsmidler nedskrives til gjenvinnbart beløp ved verdifall som forventes ikke å være forbigående. Gjenvinnbart beløp er det høyeste av netto salgsverdi og verdi i bruk. Nedskrivningen reverseres når grunnlaget for nedskrivningen ikke lenger er til stede.

KLASSIFISERING OG VURDERING AV OMLØPSMIDLER

Omløpsmidler og kortsiktig gjeld omfatter normalt poster som forfaller til betaling innen ett år etter balansedagen, samt poster som knytter seg til varekretsløpet. Omløpsmidler vurderes til laveste verdi av anskaffelseskost og virkelig verdi. Kortsiktig gjeld balanseføres til nominelt beløp på transaksjonstidspunktet.

DATTERSELSKAP OG TILKNYTTET SELSKAP

Datterselskap og tilknyttede selskaper vurderes etter kostmetoden. Investeringen er vurdert til anskaffelseskost for aksjene med mindre nedskrivning har vært nødvendig. Det er foretatt nedskrivning til virkelig verdi når verdifall skyldes årsaker som ikke kan forventes å være forbigående og det må anses nødvendig etter god regnskapsskikk. Nedskrivninger er reversert når grunnlaget for nedskrivning ikke lenger er til stede.

Utbytte, konsernbidrag og andre utdelinger fra datterselskap er inntektsført samme år som det er avsatt i givers regnskap.

FORDRINGER

Andre fordringer oppføres til pålydende. Avsetning til tap gjøres på grunnlag av en individuell vurdering av de enkelte fordringene.



WØYEN FORVALTNING AS

Note 1 Lønnskostnader og antall årsverk

LØNNSKOSTNADER

	2024	2023
Lønninger	863 320	959 985
Arbeidsgiveravgift	127 375	143 993
Pensjonskostnader	31 266	35 442
Andre lønnskostnader	34 518	17 494
Sum	1 056 479	1 156 913



Selskapet har i 2024 sysselsatt 1 årsverk.

Note 2 Varige driftsmidler

	Ikke avskriv- bare eiendeler	Inventar, bil, o.a. utstyr	Totalt
Anskaffelseskost 01.01.24	8 470 141	562 448	9 032 589
Tilgang i år	15 000	0	15 000
Avgang i år	0	0	0
Anskaffelseskost 31.12.24	8 485 141	562 448	9 047 589
Akk. avskrivninger/ nedskriv 01.01.24	882 000	562 448	1 444 448
Årets avskrivninger	0	0	0
Akk.avskrivninger/nedskriv 31.12.24	882 000	562 448	1 444 448
Bokført verdi 31.12.24	7 603 141	0	7 603 141
Økonomisk levetid		5 år	
Avskrivningsplan		Lineær	

Note 3 Aksjer, aksjefond, rentefond

	Anskaffelses- kost	Balanseført verdi	Markeds- verdi	Bokført verdiendr.
Markedsbaserte aksjer	2 331 849	3 175 281	3 175 281	843 432
Markedsbaserte aksje- og rentefond	22 674 365	25 899 259	25 899 259	3 224 894
Sum	25 006 214	29 074 540	29 074 540	4 068 326

Markedsbaserte verdipapirer er verdsatt til virkelig verdi. Virkelig verdi er fastsatt i henhold til verdien som er observerbar i markedet på balansedagen. Hensyntatt tilbakeføring av fjorårets verdiøkning, gir dette netto resultatført verdiøkning, knyttet til markedsbaserte aksjer og fond, på kr -209 216.

Selskapet har en langsiktig eierandel i Akvatech AS (3,75 %). Aksjene er bokført til kostpris kr 1 427 108 pr 31.12.24.



WØYEN FORVALTNING AS

Note 4 Skatt

Årets skattekostnad	2024	2023	
Betalbar skatt	0	0	
Endring i utsatt skatt	416 464	-26 936	
Sum skattekostnad	416 464	-26 936	
Beregning av årets skattegrunnlag:			
	2024	2023	
Ordinært resultat før skattekostnad	2 493 300	1 816 051	
Permanente forskjeller	-2 714 453	-3 560 254	
Endring i midlertidige forskjeller	98 902	122 436	
Anvendelse av fremførbart underskudd	-4 267 468	-2 078 181	
Årets skattegrunnlag	-4 389 720	-3 699 948	
Betalbar skatt (22 %)	0	0	
Betalbar skatt i balansen:			
	2024	2023	
Betalbar skatt på årets resultat	0	0	
Sum betalbar skatt i balansen	0	0	
Oversikt over midlertidige forskjeller:			
	2024	2023	Endring
Varige driftsmidler	-946 389	-966 722	-20 333
Fordringer	-97 321	-97 321	0
Gevinst- og tapskonto	393 727	512 962	119 236
Sum	-649 983	-551 081	98 902
Akkumulert fremførbart underskudd	-4 389 720	-4 267 468	122 252
Inngår ikke i beregningen av utsatt skatt	5 039 703	2 925 530	-2 114 173
Sum	0	-1 893 019	-1 893 019
Utsatt skattefordel (22 %)	0	-416 464	-416 464

Utsatt skattefordel er ikke balanseført av forsiktighetshensyn fom 2024.

Note 5 Egenkapital

	Aksjekapital	Overkurs	Annen egenkapital	Sum egenkapital
Egenkapital pr 01.01.24	143 000	653 167	45 894 732	46 690 899
Årets resultat			2 076 836	2 076 836
Utbytte			-2 000 000	-2 000 000
Egenkapital pr 31.12.24	143 000	653 167	45 971 568	46 767 735

BankID Signing
Kåre Espen Myhre
2025-05-23

BankID Signing
Eivind Myhre
2025-05-23

BankID Signing
Kjetil Myhre
2025-05-23

BankID Signing
Ole Johan Myhre
2025-05-23



WØYEN FORVALTNING AS

Note 6 Datterselskap

Wøyen Forvaltning AS kommer inn under reglene om små foretak i regnskapsloven § 1-6 og konsernregnskap

Selskapet eier 67% av aksjene i Guideline AS, som gir Wøyen Forvaltning AS 67% av stemmene i selskapet. Kostpris på aksjene er kr 7 391 350. Årsresultatet i datterselskapet for 2024 var på underskudd kr 217 440 og balanseført egenkapital utgjør kr 11 380 498.

Wøyen Forvaltning AS har mottatt kr 0 i utbytte fra Guideline AS i 2024.

Wøyen Forvaltning AS har ingen mellomværende med datterselskapet pr 31.12.24.

Note 7 Fordringer

Andre fordringer er oppført til pålydende med en avsetning på til tap på krav med kr 97 321 pr 31.12.24. Konstaterte tap på fordringer utgjør kr 0 i 2024.

Note 8 Aksjonærer

AKSJEKAPITALEN I WØYEN FORVALTNING AS PR. 31.12.2024 BESTÅR AV:

	Antall	Pålydende	Bokført
Ordinære aksjer	1 000	143	143 000
Sum	1 000		143 000

EIERSTRUKTUR

	Sum	Eierandel	Stemmeandel
Eivind Myhre	300	30 %	30 %
Kåre Espen Myhre	300	30 %	30 %
Kjetil Myhre	300	30 %	30 %
Ole Johan Myhre	100	10 %	10 %
Totalt antall aksjer	1 000	100 %	100 %

