



ÅRSREGNSKAPET FOR REGNSKAPSÅRET 2021 - GENERELL INFORMASJON

Enheten

Organisasjonsnummer: 989 135 473
Organisasjonsform: Aksjeselskap
Foretaksnavn: HUKKELBERG INVEST AS
Forretningsadresse: Nordlysveien 20
0489 OSLO

Regnskapsår

Årsregnskapets periode: 01.01.2021 - 31.12.2021

Konsern

Morselskap i konsern: Ja
Konsernregnskap lagt ved: Nei

Regnskapsregler

Regler for små foretak benyttet: Ja
Benyttet ved utarbeidelsen av årsregnskapet til selskapet: Regnskapslovens alminnelige regler

Årsregnskapet fastsatt av kompetent organ

Bekreftet av representant for selskapet: Kai Hukkelberg
Dato for fastsettelse av årsregnskapet: 29.06.2022

Grunnlag for avgivelse

År 2021: Årsregnskapet er elektronisk innlevert
År 2020: Tall er hentet fra elektronisk innlevert årsregnskap fra 2021

Det er ikke krav til at årsregnskapet m.v. som sendes til Regnskapsregisteret er undertegnet. Kontrollen på at dette er utført ligger hos revisor/enhetens øverste organ. Sikkerheten ivaretas ved at innsender har rolle/rettighet for innsending av årsregnskapet via Altinn, og ved at det bekreftes at årsregnskapet er fastsatt av kompetent organ.

Brønnøysundregistrene, 26.07.2023



Resultatregnskap

Beløp i: NOK	Note	2021	2020
RESULTATREGNSKAP			
Annen driftsinntekt			
Kostnader			
Annen driftskostnad	2	132 565	981 693
Sum kostnader		132 565	981 693
Driftsresultat		-132 565	-981 693
Finansinntekter og finanskostnader			
Annen renteinntekt		13 920	26 321
Annen finansinntekt		9 600 000	6 350 000
Sum finansinntekter		9 613 920	6 376 321
Nedskrivning av andre finansielle anleggsmidler	1		
Annen rentekostnad			10
Sum finanskostnader			10
Netto finans		9 613 920	6 376 311
Ordinært resultat før skattekostnad		9 481 355	5 394 619
Skattekostnad på ordinært resultat	5		
Ordinært resultat etter skattekostnad		9 481 355	5 394 619
Årsresultat		9 481 355	5 394 619
Årsresultat etter minoritetsinteresser		9 481 355	5 394 619
Totalresultat		9 481 355	5 394 619
Overføringer og disponeringer			
Tilleggutbytte		2 506 725	
Avsatt til annen egenkapital		6 974 630	5 394 619
Sum overføringer og disponeringer		9 481 355	5 394 619



Balanse

Beløp i: NOK	Note	2021	2020
BALANSE - EIENDELER			
Anleggsmidler			
Immaterielle eiendeler			
Finansielle anleggsmidler			
Investering i datterselskap	1, 3	2 567 201	2 547 200
Lån til foretak i samme konsern	7	2 012 592	2 012 592
Lån til tilknyttet selskap og felles kontrollert virksomhet	7	304 152	304 152
Investeringer i aksjer og andeler	1, 3	525 000	525 000
Andre langsiktige fordringer		5 579 855	
Sum finansielle anleggsmidler		10 988 800	5 388 944
Sum anleggsmidler		10 988 800	5 388 944
Omløpsmidler			
Varer			
Fordringer			
Kundefordringer	1		
Andre kortsiktige fordringer	7	9 600 000	6 350 000
Sum fordringer		9 600 000	6 350 000
Bankinnskudd, kontanter og lignende			
Bankinnskudd, kontanter o.l.		8 168 079	9 133 693
Sum bankinnskudd, kontanter og lignende		8 168 079	9 133 693
Sum omløpsmidler		17 768 079	15 483 693
SUM EIENDELER		28 756 879	20 872 637
BALANSE - EGENKAPITAL OG GJELD			
Egenkapital			
Innskutt egenkapital			
Aksjekapital	4, 6	130 950	130 950



Balanse

Beløp i: NOK	Note	2021	2020
Overkurs	4	544 700	544 700
Sum innskutt egenkapital		675 650	675 650
Opptjent egenkapital			
Annen egenkapital	4	25 035 754	18 061 123
Sum opptjent egenkapital		25 035 754	18 061 123
Sum egenkapital		25 711 404	18 736 773
Gjeld			
Langsiktig gjeld			
Annen langsiktig gjeld			
Langsiktig konserngjeld	7		
Øvrig langsiktig gjeld	8	538 750	1 242 266
Sum annen langsiktig gjeld		538 750	1 242 266
Sum langsiktig gjeld		538 750	1 242 266
Kortsiktig gjeld			
Leverandørgjeld			26 969
Betalbar skatt	5		
Utbytte		2 506 725	
Annen kortsiktig gjeld	8		866 629
Sum kortsiktig gjeld		2 506 725	893 598
Sum gjeld		3 045 475	2 135 864
SUM EGENKAPITAL OG GJELD		28 756 879	20 872 637



Brønnøysundregistrene

ÅRSREGNSKAP FOR REGNSKAPSÅRET 2021 - GENERELL INFORMASJON

Journalnummer: 2022 581856

Enheten

Organisasjonsnummer: 989 135 473
Organisasjonsform: Aksjeselskap
Foretaksnavn: HUKKELBERG INVEST AS
Forretningsadresse: Nordlysveien 20
0489 OSLO

Regnskapsår

Årsregnskapets periode: 01.01.2021 - 31.12.2021

Konsern

Morselskap i konsern: Ja
Konsernregnskap lagt ved: Nei

Regnskapsregler

Regler for små foretak benyttet: Ja
Benyttet ved utarbeidelsen av
årsregnskapet til selskapet: Regnskapslovens alminnelige regler

Årsregnskapet fastsatt av kompetent organ

Bekreftet av representant for selskapet: Kai Hukkelberg
Dato for fastsettelse av årsregnskapet: 29.06.2022

Revisjon

Årsregnskapet er utarbeidet av ekstern
autorisert regnskapsfører: Ja
Ekstern autorisert regnskapsfører har i
løpet av regnskapsåret bistått ved den
løpende regnskapsføringen eller utført
andre tjenester for selskapet enn å
utarbeide årsregnskapet: Ja

Grunnlag for avgivelse

År 2021: Årsregnskap er elektronisk innlevert.
År 2020: Tall er hentet fra elektronisk innlevert årsregnskap fra 2021.

Det er ikke krav til at årsregnskapet m.v. som sendes til Regnskapsregisteret er undertegnet. Kontrollen på at dette er utført ligger hos revisor/enhetens øverste organ. Sikkerheten ivaretas ved at innsender har rolle/rettighet for innsending av årsregnskapet via Altinn, og ved at det bekreftes at årsregnskapet er fastsatt av kompetent organ.

Brønnøysundregistrene, 06.07.2022

Brønnøysundregistrene
Postadresse: Postboks 900, 8910 Brønnøysund
Telefon: 75 00 75 00
E-post: firmapost@brreg.no Internett: www.brreg.no
Organisasjonsnummer: 974 760 673



Organisasjonsnr: 989 135 473
HUKKELBERG INVEST AS

RESULTATREGNSKAP

Beløp i: NOK	Note	2021	2020
RESULTATREGNSKAP			
Annen driftsinntekt			
Kostnader			
Annen driftskostnad	2	132 565	981 693
Sum kostnader		132 565	981 693
Driftsresultat		-132 565	-981 693
Finansinntekter og finanskostnader			
Annen renteinntekt		13 920	26 321
Annen finansinntekt		9 600 000	6 350 000
Sum finansinntekter		9 613 920	6 376 321
Nedskrivning av andre finansielle anleggsmidler	1		
Annen rentekostnad			10
Sum finanskostnader			10
Netto finans		9 613 920	6 376 311
Ordinært resultat før skattekostnad		9 481 355	5 394 619
Skattekostnad på ordinært resultat	5		
Ordinært resultat etter skattekostnad		9 481 355	5 394 619
Årsresultat		9 481 355	5 394 619
Årsresultat etter minoritetsinteresser		9 481 355	5 394 619
Totalresultat		9 481 355	5 394 619
Overføringer og disponeringer			
Tilleggutbytte		2 506 725	
Avsatt til annen egenkapital		6 974 630	5 394 619
Sum overføringer og disponeringer		9 481 355	5 394 619



Organisasjonsnr: 989 135 473
HUKKELBERG INVEST AS

BALANSE

Beløp i: NOK

Note	2021	2020
------	------	------

BALANSE - EIENDELER

Anleggsmidler Immaterielle eiendeler

Finansielle anleggsmidler

Investering i datterselskap	1, 3	2 567 201	2 547 200
Lån til foretak i samme konsern	7	2 012 592	2 012 592
Lån til tilknyttet selskap og felles kontrollert virksomhet	7	304 152	304 152
Investeringer i aksjer og andeler	1, 3	525 000	525 000
Andre langsiktige fordringer		5 579 855	
Sum finansielle anleggsmidler		10 988 800	5 388 944
Sum anleggsmidler		10 988 800	5 388 944

Omløpsmidler

Varer

Fordringer

Kundefordringer	1		
Andre kortsiktige fordringer	7	9 600 000	6 350 000
Sum fordringer		9 600 000	6 350 000

Bankinnskudd, kontanter og lignende

Bankinnskudd, kontanter o. l.		8 168 079	9 133 693
Sum bankinnskudd, kontanter og lignende		8 168 079	9 133 693
Sum omløpsmidler		17 768 079	15 483 693

SUM EIENDELER 28 756 879 20 872 637

BALANSE - EGENKAPITAL OG GJELD

Egenkapital

Innskutt egenkapital

Aksjekapital	4, 6	130 950	130 950
Overkurs	4	544 700	544 700
Sum innskutt egenkapital		675 650	675 650



Opptjent egenkapital			
Annen egenkapital	4	25 035 754	18 061 123
Sum opptjent egenkapital		25 035 754	18 061 123
Sum egenkapital		25 711 404	18 736 773
Gjeld			
Langsiktig gjeld			
Annen langsiktig gjeld			
Langsiktig konserngjeld	7		
Øvrig langsiktig gjeld	8	538 750	1 242 266
Sum annen langsiktig gjeld		538 750	1 242 266
Sum langsiktig gjeld		538 750	1 242 266
Kortsiktig gjeld			
Leverandørgjeld			26 969
Betalbar skatt	5		
Utbytte		2 506 725	
Annen kortsiktig gjeld	8		866 629
Sum kortsiktig gjeld		2 506 725	893 598
Sum gjeld		3 045 475	2 135 864
SUM EGENKAPITAL OG GJELD		28 756 879	20 872 637



Organisasjonsnr: 989 135 473
HUKKELBERG INVEST AS

NOTEOPPLYSNINGER - SELSKAP - alle poster oppgitt i hele tall

Note

Antall aksjer og aksjeeiere

Note

2

Antall årsverk i regnskapsåret

Virksomheten har hatt følgende antall årsverk:

0.00

Omløpsmidler Startdato Sluttdato Endring

Skattemessig fremf.undersk. Startdato Sluttdato Endring

Kortsiktig gjeld Startdato Sluttdato Endring



**Årsregnskap
og
revisjonsberetning**

2021

Hukkelberg Invest AS
Org nr. 989 135 473



Resultatregnskap			
Hukkelberg Invest AS			
	Note	2021	2020
Driftsinntekter og driftskostnader			
Annen driftsinntekt		0	0
Sum driftsinntekter		<u>0</u>	<u>0</u>
Annen driftskostnad	2	132 565	981 693
Sum driftskostnader		<u>132 565</u>	<u>981 693</u>
Driftsresultat		<u>-132 565</u>	<u>-981 693</u>
Finansinntekter og finanskostnader			
Annen renteinntekt		13 920	26 321
Annen finansinntekt		9 600 000	6 350 000
Annen rentekostnad		0	10
Resultat av finansposter		<u>9 613 920</u>	<u>6 376 311</u>
Ordinært resultat før skattekostnad		9 481 355	5 394 619
Ordinært resultat		<u>9 481 355</u>	<u>5 394 619</u>
Årsresultat		<u>9 481 355</u>	<u>5 394 619</u>
Overføringer			
Tilleggutbytte		2 506 725	0
Avsatt til annen egenkapital		6 974 630	5 394 619
Sum overføringer		<u>9 481 355</u>	<u>5 394 619</u>





Balanse			
Hukkelberg Invest AS			
Eiendeler	Note	2021	2020
Anleggsmidler			
Finansielle anleggsmidler			
Investeringer i datterselskap	1, 3	2 567 201	2 547 200
Lån til foretak i samme konsern	7	2 012 592	2 012 592
Lån til tilknyttet selskap	7	304 152	304 152
Investeringer i aksjer og andeler	1, 3	525 000	525 000
Andre langsiktige fordringer		5 579 855	0
Sum finansielle anleggsmidler		10 988 800	5 388 944
Sum anleggsmidler		10 988 800	5 388 944
Omløpsmidler			
Andre kortsiktige fordringer	7	9 600 000	6 350 000
Sum fordringer		9 600 000	6 350 000
Betalingsmidler			
Bankinnskudd, kontanter o.l.		8 168 079	9 133 693
Sum betalingsmidler		8 168 079	9 133 693
Sum omløpsmidler		17 768 079	15 483 693
Sum eiendeler		28 756 879	20 872 637

**Balanse**

Hukkelberg Invest AS

Egenkapital og gjeld	Note	2021	2020
Innskutt egenkapital			
Aksjekapital	4, 6	130 950	130 950
Overkurs	4	544 700	544 700
Sum innskutt egenkapital		<u>675 650</u>	<u>675 650</u>
Opptjent egenkapital			
Annen egenkapital	4	25 035 754	18 061 123
Sum opptjent egenkapital		<u>25 035 754</u>	<u>18 061 123</u>
Sum egenkapital		<u>25 711 404</u>	<u>18 736 773</u>
Gjeld			
Annen langsiktig gjeld			
Øvrig langsiktig gjeld	8	538 750	1 242 266
Sum annen langsiktig gjeld		<u>538 750</u>	<u>1 242 266</u>
Kortsiktig gjeld			
Leverandørgjeld		0	26 969
Utbytte		2 506 725	0
Annen kortsiktig gjeld	8	0	866 629
Sum kortsiktig gjeld		<u>2 506 725</u>	<u>893 598</u>
Sum gjeld		<u>3 045 475</u>	<u>2 135 864</u>
Sum egenkapital og gjeld		<u>28 756 879</u>	<u>20 872 637</u>

Oslo, 29.06.2022
Styret i Hukkelberg Invest AS

 Kai Hukkelberg styreleder/daglig leder	 Irene Bakkelid styremedlem
--	---

Hukkelberg Invest AS Side 4



Hukkelberg Invest AS

Noter 2021

Note 1 Regnskapsprinsipper

Årsregnskapet er satt opp i samsvar med regnskapslovens bestemmelser og god regnskapsskikk.

Bruk av estimater

Ledelsen har brukt estimater og forutsetninger som har påvirket resultatregnskapet og verdsettelsen av eiendeler og gjeld, samt usikre eiendeler og forpliktelser på balansedagen under utarbeidelsen av årsregnskapet i henhold til god regnskapsskikk.

Inntektsføring

Inntekt resultatføres som hovedregel når den er opptjent. Inntektsføring av varer og tjenester foretas når varen blir levert og når tjenesten blir utført. Utgifter sammenstilles med og kostnadsføres samtidig med de inntekter utgiftene kan henføres til. Utgifter som ikke kan henføres direkte til inntekter kostnadsføres når de påløper.

Skatt

Skattekostnad består av betalbar skatt og endring i utsatt skatt. Utsatt skatt/skattefordel er beregnet på alle forskjeller mellom regnskapsmessig og skattemessig verdi på eiendeler og gjeld. Utsatt skatt er beregnet med 22 % på grunnlag av de midlertidige forskjeller som eksisterer mellom regnskapsmessige og skattemessige verdier, samt skattemessig underskudd til fremføring ved utgangen av regnskapsåret. Netto utsatt skattefordel balanseføres i den grad det er sannsynlig at denne kan bli utnyttet. Betalbar skatt og utsatt skatt er regnskapsført direkte mot egenkapitalen i den grad skattepostene relaterer seg til poster ført direkte mot egenkapitalen.

Klassifisering og vurdering av balanseposter

Omløpsmidler og kortsiktig gjeld omfatter poster som forfaller til betaling innen ett år etter anskaffelsestidspunktet, samt poster som knytter seg til varekretsløpet. Øvrige poster er klassifisert som anleggsmiddel/langsiktig gjeld.

Omløpsmidler vurderes til laveste av anskaffelseskost og virkelig verdi. Kortsiktig gjeld balanseføres til nominelt beløp på opptakstidspunktet.

Anleggsmidler vurderes til anskaffelseskost, fratrukket av- og nedskrivninger. Langsiktig gjeld balanseføres til nominelt beløp på etableringstidspunktet.

Varige driftsmidler

Varige driftsmidler balanseføres og avskrives lineært over driftsmidlets forventede levetid. Direkte vedlikehold av driftsmidler kostnadsføres løpende under driftskostnader, mens påkostninger eller forbedringer tillegges driftsmidlets kostpris og avskrives i takt med driftsmidlet. Dersom gjenvinnbart beløp av driftsmiddelet er lavere enn balanseført verdi foretas nedskrivning til gjenvinnbart beløp. Gjenvinnbart beløp er det høyeste av netto salgsverdi og verdi i bruk. Verdi i bruk er nåverdien av de fremtidige kontantstrømmene som eiendelen forventes å generere.

Fordringer

Kundefordringer og andre fordringer er oppført i balansen til pålydende etter fradrag for avsetning til forventet tap. Avsetning til tap gjøres på grunnlag av individuelle vurderinger av de enkelte fordringene. I tillegg gjøres det for øvrige kundefordringer en uspesifisert avsetning for å dekke antatt tap på krav.

**Hukkelberg Invest AS****Noter 2021****Datterselskaper og tilknyttet selskap**

Datterselskaper og tilknyttede selskap vurderes etter kostmetoden i selskapsregnskapet. Investeringen er vurdert til anskaffelseskost for aksjene med mindre nedskrivning har vært nødvendig. Det er foretatt nedskrivning til virkelig verdi når verdifall skyldes årsaker som ikke kan antas å være forbigående og det må anses nødvendig etter god regnskapsskikk. Nedskrivninger er reversert når grunnlaget for nedskrivning ikke lenger er til stede. Utbytte og andre utdelinger er inntektsført samme år som det er avsatt i givers regnskap. Overstiger utbyttet / konsernbidraget andel av opptjent resultat etter anskaffelsestidspunktet, representerer den overskytende del tilbakebetaling av investert kapital, og utdelingene er fratrukket investeringens verdi i balansen til morselskapet. Det er ikke utarbeidet konsernregnskap med kontantstrømanalyse iht unntaksreglene for små foretak.

Note 2 Lønnskostnader, antall ansatte, godtgjørelser, lån til ansatte m.m.**Lønnskostnader:**

Det er ikke utbetalt lønn i 2021.

Ytelser til ledende personer

Det er ikke blitt utbetalt lønn eller andre ytelser til ledende personer.

Pensjonsforpliktelser

Selskapet plikter ikke å ha tjenstepensjonsordning etter lov om obligatorisk tjenstepensjon.

Revisor

Honorar til revisor utgjorde kr. 14 000 for revisjonstjenester og kr. 10 500 for teknisk bistand med utarbeidelse av likningsdokumenter og årsregnskapet, samt kr. 5 750 for annen bistand.

Note 3 Aksjer og andeler i andre foretak m.v.

Selskapets navn	Forr. adresse	Bokført verdi	Eier- andel	Selskapets egenkapital:	Selskapets årsresultat:
Gullkammen AS	Oslo	1 000 000	100 %	807 566	-14 919
Cyber Holding AS*	Oslo	375 000	50 %	1 497 439	68 687
Duppeditten Ski AS	Nordre Follo	252 500	100 %	1 601 757	1 727 078
Duppeditten Fredrikstad AS	Fredrikstad	492 500	100 %	980 688	2 759 661
Duppeditten Metro AS	Lørenskog	85 000	100 %	307 767	793 697
Duppeditten Strømmen AS	Strømmen	570 000	100 %	1 399 728	2 237 093
Duppeditten Hamar AS	Hamar	147 200	100 %	277 588	2 376 037
Tika Tika AS	Oslo	0	65,3 %	-3 525 609	53 555
Knekt Data Norge AS	Oslo	0	91 %	-383 036	346 786
Kaireg AS	Fredrikstad	20 001	66,7%	-38 757	-68 757
Totalt		2 922 200			

*tallene er hentet fra 2020-regnskapet



Hukkelberg Invest AS

Noter 2021

Note 4 Egenkapital

	Aksjekapital	Overkurs	Annen egenkapital	Sum egenkapital
Pr. 31.12.2020	130 950	544 7000	18 061 123	18 736 773
Tilleggsutbytte			-2 506 725	-2 506 725
Årets resultat	0	0	9 481 355	9 481 355
Pr 31.12.2021	130 950	544 700	25 035 754	25 711 404

Note 5 Skatt

Årets skattekostnad	2021	2020
Resultatført skatt på ordinært resultat:		
Betalbar skatt	0	0
Endring i utsatt skattefordel	0	0
Skattekostnad ordinært resultat	0	0

Skattepliktig inntekt:		
Ordinært resultat før skatt	9 481 355	5 394 619
Permanente forskjeller	-9 600 000	-6 349 990
Endring i midlertidige forskjeller	64 509	848 279
Skattepliktig inntekt	-54 136	-107 092

Betalbar skatt i balansen:		
Betalbar skatt på årets resultat	0	0
Sum betalbar skatt i balansen	0	0

Skatteeffekten av midlertidige forskjeller og underskudd til fremføring som har gitt opphav til utsatt skatt og utsatte skattefordeler, spesifisert på typer av midlertidige forskjeller

	2021	2020	Endring
Fordringer	-7 271 992	-3 155 762	4 116 230
Pensjonspremie/- forpliktelse	4 051 721	0	-4 051 721
Sum	-3 220 271	-3 155 762	64 509
Akkumulert fremførbart underskudd	-161 228	-107 092	54 136
Inngår ikke i beregningen av utsatt skatt	3 381 499	3 262 854	-118 645
Utsatt skattefordel (22 %)	0	0	0

I henhold til God regnskapsskikk for små foretak balanseføres ikke utsatt skattefordel.



Hukkelberg Invest AS

Noter 2021

Note 6 Aksjonærer

Aksjekapitalen i Hukkelberg Invest AS pr. 31.12 består av følgende aksjeklasser:

	Antall	Pålydende	Bokført
A-aksjer	11 000	10,0	110 000
B-aksjer	2 095	10,0	20 950
Sum	13 095		130 950

Eierstruktur

De største aksjonærene i % pr. 31.12 var:

	A-aksjer	B-aksjer	Sum	Eierandel	Stemmeandel
Kai Hukkelberg	11 000		11 000	84,0	84,0
Irene Bakkelid		2 095	2 095	16,0	16,0
Totalt antall aksjer	11 000	2 095	13 095	100,0	100,0

Aksjer og opsjoner eiet av medlemmer i styret og daglig leder:

Navn	Verv	A-aksjer	B-aksjer	Sum
Kai Hukkelberg	styreleder/daglig leder	11 000	0	11 000
Irene Bakkelid	styremedlem	0	2 095	2 095
Totalt antall aksjer		11 000	2 095	13 095

Note 7 Mellomværende med selskap i samme konsern m.v.

	2021	2020
Fordringer		
Datterselskap	11 612 592	5 168 354
Tilknyttede selskap	304 152	304 152
Sum	11 916 744	5 472 506
Gjeld		
Datterselskap	0	0
Tilknyttede selskap	0	0
Sum	0	0

Note 8 Transaksjoner med nærstående parter

Aksjonærene har ytet lån til selskapet på til sammen kr. 538 750. Det er ikke avtalt avdragsbetingelser på lånet. Lånet er ikke rentebelagt.



UNIC REVISJON AS
Statsautoriserte revisorer

Unic Revisjon AS

Medlem av Den norske Revisorforening
Vekstsenteret, Olaf Helsets vei 6
Postboks 150 Oppsal
0619 Oslo

post@unicrevisjon.no
www.unicrevisjon.no

Foretaksregisteret: 999 327 885 MVA

Til generalforsamlingen i Hukkelberg Invest AS

Uavhengig revisors beretning

Konklusjon

Vi har revidert Hukkelberg Invest AS sitt årsregnskap som viser et overskudd på kr 9 481 355. Årsregnskapet består av balanse per 31. desember 2021, resultatregnskap for regnskapsåret avsluttet per denne datoen og noter til årsregnskapet, herunder et sammendrag av viktige regnskapsprinsipper.

Etter vår mening

- oppfyller årsregnskapet gjeldende lovkrav, og
- gir årsregnskapet et rettviseende bilde av selskapets finansielle stilling per 31. desember 2021 og av dets resultat for regnskapsåret avsluttet per denne datoen i samsvar med regnskapslovens regler og god regnskapsskikk i Norge.

Grunnlag for konklusjonen

Vi har gjennomført revisjonen i samsvar med de internasjonale revisjonsstandardene International Standards on Auditing (ISA-ene). Våre oppgaver og plikter i henhold til disse standardene er beskrevet nedenfor under "Revisors oppgaver og plikter ved revisjonen av årsregnskapet". Vi er uavhengige av selskapet slik det kreves i lov, forskrift og International Code of Ethics for Professional Accountants (inkludert internasjonale uavhengighetsstandarder) utstedt av the International Ethics Standards Board for Accountants (IESBA-reglene), og vi har overholdt våre øvrige etiske forpliktelser i samsvar med disse kravene. Innhentet revisjonsbevis er etter vår vurdering tilstrekkelig og hensiktsmessig som grunnlag for vår konklusjon.

Ledelsens ansvar for årsregnskapet

Ledelsen (styret og daglig leder) er ansvarlig for å utarbeide årsregnskapet og for at det gir et rettviseende bilde i samsvar med regnskapslovens regler og god regnskapsskikk i Norge. Ledelsen er også ansvarlig for slik intern kontroll som den finner nødvendig for å kunne utarbeide et årsregnskap som ikke inneholder vesentlig feilinformasjon, verken som følge av misligheter eller utilsiktede feil.

Ved utarbeidelsen av årsregnskapet må ledelsen ta standpunkt til selskapets evne til fortsatt drift og opplyse om forhold av betydning for fortsatt drift. Forutsetningen om fortsatt drift skal legges til grunn for årsregnskapet så lenge det ikke er sannsynlig at virksomheten vil bli avviklet.




Revisors oppgaver og plikter ved revisjonen av årsregnskapet

Vårt mål er å oppnå betryggende sikkerhet for at årsregnskapet som helhet ikke inneholder vesentlig feilinformasjon, verken som følge av misligheter eller utilsiktede feil, og å avgi en revisjonsberetning som inneholder vår konklusjon. Betryggende sikkerhet er en høy grad av sikkerhet, men ingen garanti for at en revisjon utført i samsvar med ISA-ene, alltid vil avdekke vesentlig feilinformasjon som eksisterer. Feilinformasjon kan oppstå som følge av misligheter eller utilsiktede feil. Feilinformasjon blir vurdert som vesentlig dersom den enkeltvis eller samlet med rimelighet kan forventes å påvirke økonomiske beslutninger som brukerne foretar basert på årsregnskapet.

For videre beskrivelse av revisors oppgaver og plikter vises det til:
<https://revisorforeningen.no/revisjonsberetninger>

Oslo, 29.06.2021
Unic Revisjon AS


Gunnar Skaarbrevik
statsautorisert revisor