



ÅRSREGNSKAPET FOR REGNSKAPSÅRET 2020 - GENERELL INFORMASJON

Enheten

Organisasjonsnummer: 967 907 103
Organisasjonsform: Aksjeselskap
Foretaksnavn: RIIS ELEKTRO AS
Forretningsadresse: Walkers gate 14
1771 HALDEN

Regnskapsår

Årsregnskapets periode: 01.01.2020 - 31.12.2020

Konsern

Morselskap i konsern: Nei

Regnskapsregler

Regler for små foretak benyttet: Ja
Benyttet ved utarbeidelsen av årsregnskapet til selskapet: Regnskapslovens alminnelige regler

Årsregnskapet fastsatt av kompetent organ

Bekreftet av representant for selskapet: Elin Bakken
Dato for fastsettelse av årsregnskapet: 19.08.2021

Grunnlag for avgivelse

År 2020: Årsregnskapet er elektronisk innlevert
År 2019: Tall er hentet fra elektronisk innlevert årsregnskap fra 2020

Det er ikke krav til at årsregnskapet m.v. som sendes til Regnskapsregisteret er undertegnet. Kontrollen på at dette er utført ligger hos revisor/enhetens øverste organ. Sikkerheten ivaretas ved at innsender har rolle/rettighet for innsending av årsregnskapet via Altinn, og ved at det bekreftes at årsregnskapet er fastsatt av kompetent organ.

Brønnøysundregistrene, 31.03.2022



Resultatregnskap

Beløp i: NOK	Note	2020	2019
RESULTATREGNSKAP			
Inntekter			
Salgsinntekt		38 788 728	32 985 274
Annen driftsinntekt		28 000	120 179
Sum inntekter		38 816 728	33 105 453
Kostnader			
Varekostnad	4	15 367 761	12 653 402
Lønnskostnad	5	15 210 881	14 050 411
Avskrivning av driftsmidler	2	334 985	338 682
Annen driftskostnad	5	3 747 734	3 970 619
Sum kostnader		34 661 360	31 013 115
Driftsresultat		4 155 368	2 092 338
Finansinntekter og finanskostnader			
Annen renteinntekt		2 051	16 662
Annen finansinntekt		6 720	9 170
Sum finansinntekter		8 771	25 832
Annen rentekostnad		1 942	416
Sum finanskostnader		1 942	416
Netto finans		6 829	25 416
Ordinært resultat før skattekostnad		4 162 197	2 117 754
Skattekostnad på ordinært resultat	3	915 437	466 276
Ordinært resultat etter skattekostnad		3 246 760	1 651 478
Årsresultat		3 246 760	1 651 478
Årsresultat etter minoritetsinteresser		3 246 760	1 651 478
Totalresultat		3 246 760	1 651 478
Overføringer og disponeringer			



Resultatregnskap

Beløp i: NOK	Note	2020	2019
Ordinært utbytte	9, 9, 9	2 239 181	1 088 359
Konsernbidrag	9, 9		
Udekket tap	9, 9		
Avsatt til annen egenkapital	9	1 007 579	563 119
Overført fra annen egenkapital	9		
Sum overføringer og disponeringer		3 246 760	1 651 478



Balanse

Beløp i: NOK	Note	2020	2019
BALANSE - EIENDELER			
Anleggsmidler			
Immaterielle eiendeler			
Utsatt skattefordel	3	22 072	33 401
Sum immaterielle eiendeler		22 072	33 401
Varige driftsmidler			
Tomter, bygninger o.a. fast eiendom	2, 7	67 752	106 468
Maskiner og anlegg	2, 7		
Skip og flytende installasjoner	2, 7		
Driftsløsøre, inventar o.a. utstyr	2, 7	403 262	663 213
Sum varige driftsmidler		471 015	769 680
Finansielle anleggsmidler			
Andre langsiktige fordringer		264 957	261 857
Sum finansielle anleggsmidler		264 957	261 857
Sum anleggsmidler		758 044	1 064 938
Omløpsmidler			
Varer			
Lager av varer og annen beholdning	4, 7	2 197 487	1 368 272
Sum varer		2 197 487	1 368 272
Fordringer			
Kundefordringer	7	4 501 389	5 567 868
Andre kortsiktige fordringer		505 134	272 036
Sum fordringer		5 006 523	5 839 904
Bankinnskudd, kontanter og lignende			
Bankinnskudd, kontanter o.l.	8	13 731 812	8 890 853
Sum bankinnskudd, kontanter og lignende		13 731 812	8 890 853
Sum omløpsmidler		20 935 822	16 099 029
SUM EIENDELER		21 693 866	17 163 968



Balanse

Beløp i: NOK	Note	2020	2019
BALANSE - EGENKAPITAL OG GJELD			
Egenkapital			
Innskutt egenkapital			
Aksjekapital	6, 9	200 000	200 000
Overkurs	9		
Sum innskutt egenkapital		200 000	200 000
Opptjent egenkapital			
Annen egenkapital	9	11 060 929	10 053 350
Sum opptjent egenkapital		11 060 929	10 053 350
Sum egenkapital		11 260 929	10 253 350
Gjeld			
Langsiktig gjeld			
Utsatt skatt	3		
Annen langsiktig gjeld			
Gjeld til kredittinstitusjoner	7		
Sum langsiktig gjeld		0	0
Kortsiktig gjeld			
Gjeld til kredittinstitusjoner	7		
Leverandørgjeld		2 429 825	2 046 863
Betalbar skatt	3	904 107	466 535
Skyldig offentlige avgifter		2 807 910	2 571 970
Utbytte	9	2 239 181	
Annen kortsiktig gjeld	4	2 051 914	1 825 249
Sum kortsiktig gjeld		10 432 937	6 910 618
Sum gjeld		10 432 937	6 910 618
SUM EGENKAPITAL OG GJELD		21 693 866	17 163 968



Brønnøysundregistrene

ÅRSREGNSKAP FOR REGNSKAPSÅRET 2020 - GENERELL INFORMASJON

Journalnummer: 2021 673698

Enheten

Organisasjonsnummer: 967 907 103
Organisasjonsform: Aksjeselskap
Foretaksnavn: RIIS ELEKTRO AS
Forretningsadresse: Walkers gate 14
1771 HALDEN

Regnskapsår

Årsregnskapets periode: 01.01.2020 - 31.12.2020

Konsern

Morselskap i konsern: Nei

Regnskapsregler

Regler for små foretak benyttet: Ja
Benyttet ved utarbeidelsen av
årsregnskapet til selskapet: Regnskapslovens alminnelige regler

Årsregnskapet fastsatt av kompetent organ

Bekreftet av representant for selskapet: Elin Bakken
Dato for fastsettelse av årsregnskapet: 19.08.2021

Grunnlag for avgivelse

År 2020: Årsregnskap er elektronisk innlevert.
År 2019: Tall er hentet fra elektronisk innlevert årsregnskap fra 2020.

Det er ikke krav til at årsregnskapet m.v. som sendes til Regnskapsregisteret er undertegnet. Kontrollen på at dette er utført ligger hos revisor/enhetens øverste organ. Sikkerheten ivaretas ved at innsender har rolle/rettighet for innsending av årsregnskapet via Altinn, og ved at det bekreftes at årsregnskapet er fastsatt av kompetent organ.

Brønnøysundregistrene, 04.09.2021



Organisasjonsnr: 967 907 103
RIIS ELEKTRO AS

RESULTATREGNSKAP

Beløp i: NOK	Note	2020	2019
RESULTATREGNSKAP			
Inntekter			
Salgsinntekt		38 788 728	32 985 274
Annen driftsinntekt		28 000	120 179
Sum inntekter		38 816 728	33 105 453
Kostnader			
Varekostnad	4	15 367 761	12 653 402
Lønnskostnad	5	15 210 881	14 050 411
Avskrivning av driftsmidler	2	334 985	338 682
Annen driftskostnad	5	3 747 734	3 970 619
Sum kostnader		34 661 360	31 013 115
Driftsresultat		4 155 368	2 092 338
Finansinntekter og finanskostnader			
Annen renteinntekt		2 051	16 662
Annen finansinntekt		6 720	9 170
Sum finansinntekter		8 771	25 832
Annen rentekostnad		1 942	416
Sum finanskostnader		1 942	416
Netto finans		6 829	25 416
Ordinært resultat før skattekostnad			
Skattekostnad på ordinært resultat	3	915 437	466 276
Ordinært resultat etter skattekostnad		3 246 760	1 651 478
Årsresultat		3 246 760	1 651 478
Årsresultat etter minoritetsinteresser		3 246 760	1 651 478
Totalresultat		3 246 760	1 651 478
Overføringer og disponeringer			
Ordinært utbytte	9, 9, 9	2 239 181	1 088 359
Konsernbidrag	9, 9		
Udekket tap	9, 9		
Avsatt til annen egenkapital	9	1 007 579	563 119
Overført fra annen egenkapital	9		



Sum overføringer og
disponeringer

3 246 760

1 651 478



Organisasjonsnr: 967 907 103
RIIS ELEKTRO AS

BALANSE

Beløp i: NOK	Note	2020	2019
BALANSE - EIENDELER			
Anleggsmidler			
Immaterielle eiendeler			
Utsatt skattefordel	3	22 072	33 401
Sum immaterielle eiendeler		22 072	33 401
Varige driftsmidler			
Tomter, bygninger o.a.			
fast eiendom	2, 7	67 752	106 468
Maskiner og anlegg	2, 7		
Skip og flytende			
installasjoner	2, 7		
Driftsløsøre, inventar o.			
a. utstyr	2, 7	403 262	663 213
Sum varige driftsmidler		471 015	769 680
Finansielle anleggsmidler			
Andre langsiktige			
fordringer		264 957	261 857
Sum finansielle		264 957	261 857
anleggsmidler			
Sum anleggsmidler		758 044	1 064 938
Omløpsmidler			
Varer			
Lager av varer og annen			
beholdning	4, 7	2 197 487	1 368 272
Sum varer		2 197 487	1 368 272
Fordringer			
Kundefordringer	7	4 501 389	5 567 868
Andre kortsiktige			
fordringer		505 134	272 036
Sum fordringer		5 006 523	5 839 904
Bankinnskudd, kontanter			
og lignende			
Bankinnskudd, kontanter o.			
l.	8	13 731 812	8 890 853
Sum bankinnskudd,		13 731 812	8 890 853
kontanter og lignende			
Sum omløpsmidler		20 935 822	16 099 029
SUM EIENDELER		21 693 866	17 163 968
BALANSE - EGENKAPITAL OG			
GJELD			



Egenkapital			
Innskutt egenkapital			
Aksjekapital	6, 9	200 000	200 000
Overkurs	9		
Sum innskutt egenkapital		200 000	200 000
Opptjent egenkapital			
Annen egenkapital	9	11 060 929	10 053 350
Sum opptjent egenkapital		11 060 929	10 053 350
Sum egenkapital		11 260 929	10 253 350
Gjeld			
Langsiktig gjeld			
Utsatt skatt	3		
Annen langsiktig gjeld			
Gjeld til kredittinstitusjoner	7		
Sum langsiktig gjeld		0	0
Kortsiktig gjeld			
Gjeld til kredittinstitusjoner	7		
Leverandørgjeld		2 429 825	2 046 863
Betalbar skatt	3	904 107	466 535
Skyldig offentlige avgifter		2 807 910	2 571 970
Utbytte	9	2 239 181	
Annen kortsiktig gjeld	4	2 051 914	1 825 249
Sum kortsiktig gjeld		10 432 937	6 910 618
Sum gjeld		10 432 937	6 910 618
SUM EGENKAPITAL OG GJELD		21 693 866	17 163 968



Organisasjonsnr: 967 907 103
RIIS ELEKTRO AS

NOTEOPPLYSNINGER - SELSKAP - alle poster oppgitt i hele tall

Note
5

Antall årsverk i regnskapsåret

Virksomheten har hatt følgende antall årsverk:
22.00



Årsregnskap 2020
Riis Elektro AS

Organisasjonsnr: 967 907 103



Resultatregnskap

Riis Elektro AS

Driftsinntekter og driftskostnader	Note	2020	2019
Salgsinntekt		38 788 728	32 985 274
Annen driftsinntekt		28 000	120 179
Sum driftsinntekter		38 816 728	33 105 453
Varekostnad	4	15 367 761	12 653 402
Lønnskostnad	5	15 210 881	14 050 411
Avskrivning av driftsmidler	2	334 985	338 682
Annen driftskostnad	5	3 747 734	3 970 619
Sum driftskostnader		34 661 360	31 013 115
Driftsresultat		4 155 368	2 092 338
Finansinntekter og finanskostnader			
Annen renteinntekt		2 051	16 662
Annen finansinntekt		6 720	9 170
Annen rentekostnad		1 942	416
Resultat av finansposter		6 829	25 416
Ordinært resultat før skattekostnad		4 162 197	2 117 754
Skattekostnad på ordinært resultat	3	915 437	466 276
Årsresultat		3 246 760	1 651 478
Overføringer			
Tilleggsutbytte	9	2 239 181	1 088 359
Avsatt til annen egenkapital	9	1 007 579	563 119
Sum overføringer		3 246 760	1 651 478



Balanse Riis Elektro AS

Eiendeler	Note	2020	2019
Anleggsmidler			
<i>Immaterielle eiendeler</i>			
Utsatt skattefordel	3	22 072	33 401
Sum immaterielle eiendeler		22 072	33 401
<i>Varige driftsmidler</i>			
Tomter, bygninger o.a. fast eiendom	2, 7	67 752	106 468
Driftsløsøre, inventar o.a. utstyr	2, 7	403 262	663 213
Sum varige driftsmidler		471 015	769 680
<i>Finansielle anleggsmidler</i>			
Andre langsiktige fordringer		264 957	261 857
Sum finansielle anleggsmidler		264 957	261 857
Sum anleggsmidler		758 044	1 064 938
Omløpsmidler			
<i>Varer</i>			
Lager av varer og annen beholdning	4, 7	2 197 487	1 368 272
Sum varer		2 197 487	1 368 272
<i>Fordringer</i>			
Kundefordringer	7	4 501 389	5 567 868
Andre kortsiktige fordringer		505 134	272 036
Sum fordringer		5 006 523	5 839 904
<i>Bankinnskudd, kontanter o.l</i>			
Bankinnskudd, kontanter o.l.	8	13 731 812	8 890 853
Sum bankinnskudd, kontanter o.l		13 731 812	8 890 853
Sum omløpsmidler		20 935 822	16 099 029
Sum eiendeler		21 693 866	17 163 968





Balanse

Riis Elektro AS

Egenkapital og gjeld	Note	2020	2019
Egenkapital			
<i>Innskutt egenkapital</i>			
Aksjekapital	6, 9	200 000	200 000
Sum innskutt egenkapital		200 000	200 000
<i>Opptjent egenkapital</i>			
Annen egenkapital	9	11 060 929	10 053 350
Sum opptjent egenkapital		11 060 929	10 053 350
Sum egenkapital		11 260 929	10 253 350
Gjeld			
<i>Kortsiktig gjeld</i>			
Leverandørgjeld		2 429 825	2 046 863
Betalbar skatt	3	904 107	466 535
Skyldig offentlige avgifter		2 807 910	2 571 970
Utbytte	9	2 239 181	0
Annen kortsiktig gjeld	4	2 051 914	1 825 249
Sum kortsiktig gjeld		10 432 937	6 910 618
Sum gjeld		10 432 937	6 910 618
Sum egenkapital og gjeld		21 693 866	17 163 968

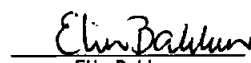
Halden 19/8-21
Styret i Riis Elektro AS


Trond Østby
styreleder


Morten Andersen
styremedlem


Kim Knigge
styremedlem


Morten Holm
styremedlem


Elin Bakken
daglig leder



BDO AS
Storgata 18
1776 Halden

Uavhengig revisors beretning

Til generalforsamlingen i Riis Elektro AS

Uttalelse om revisjonen av årsregnskapet

Konklusjon

Vi har revidert årsregnskapet til Riis Elektro AS.

Årsregnskapet består av:

- Balanse per 31. desember 2020
- Resultatregnskap for 2020
- Noter til årsregnskapet, herunder et sammendrag av viktige regnskapsprinsipper.

Etter vår mening:

Er årsregnskapet avgitt i samsvar med lov og forskrifter og gir et rettviseende bilde av selskapets finansielle stilling per 31. desember 2020 og av dets resultater for regnskapsåret avsluttet per denne datoen i samsvar med regnskapslovens regler og god regnskapsskikk i Norge.

Grunnlag for konklusjonen

Vi har gjennomført revisjonen i samsvar med lov, forskrift og god revisjonsskikk i Norge, herunder de internasjonale revisjonsstandardene International Standards on Auditing (ISA-ene). Våre oppgaver og plikter i henhold til disse standardene er beskrevet i Revisors oppgaver og plikter ved revisjon av årsregnskapet. Vi er uavhengige av selskapet slik det kreves i lov og forskrift, og har overholdt våre øvrige etiske forpliktelser i samsvar med disse kravene. Etter vår oppfatning er innhentet revisjonsbevis tilstrekkelig og hensiktsmessig som grunnlag for vår konklusjon.

Styret og daglig leders ansvar for årsregnskapet

Styret og daglig leder (ledelsen) er ansvarlig for å utarbeide årsregnskapet i samsvar med lov og forskrifter, herunder for at det gir et rettviseende bilde i samsvar med regnskapslovens regler og god regnskapsskikk i Norge. Ledelsen er også ansvarlig for slik internkontroll som den finner nødvendig for å kunne utarbeide et årsregnskap som ikke inneholder vesentlig feilinformasjon, verken som følge av misligheter eller utilsiktede feil.

Ved utarbeidelsen av årsregnskapet må ledelsen ta standpunkt til selskapets evne til fortsatt drift og opplyse om forhold av betydning for fortsatt drift. Forutsetningen om fortsatt drift skal legges til grunn for årsregnskapet så lenge det ikke er sannsynlig at virksomheten vil bli avvirket.

Revisors oppgaver og plikter ved revisjonen av årsregnskapet

Vårt mål er å oppnå betryggende sikkerhet for at årsregnskapet som helhet ikke inneholder vesentlig feilinformasjon, verken som følge av misligheter eller utilsiktede feil, og å avgi en revisjonsberetning som inneholder vår konklusjon. Betryggende sikkerhet er en høy grad av sikkerhet, men ingen garanti for at en revisjon utført i samsvar med lov, forskrift og god revisjonsskikk i Norge, herunder ISA-ene, alltid vil avdekke vesentlig feilinformasjon som eksisterer. Feilinformasjon kan oppstå som følge av misligheter eller utilsiktede feil. Feilinformasjon blir vurdert som vesentlig dersom den enkeltvis eller samlet med rimelighet kan forventes å påvirke økonomiske beslutninger som brukerne foretar basert på årsregnskapet.



For videre beskrivelse av revisors oppgaver og plikter vises det til:
<https://revisorforeningen.no/revisjonsberetninger>

Uttalelse om andre lovmessige krav

Konklusjon om registrering og dokumentasjon

Basert på vår revisjon av årsregnskapet som beskrevet ovenfor, og kontrollhandlinger vi har funnet nødvendig i henhold til internasjonal standard for attestasjonsoppdrag (ISAE) 3000 «Attestasjonsoppdrag som ikke er revisjon eller forenklet revisorkontroll av historisk finansiell informasjon», mener vi at ledelsen har oppfylt sin plikt til å sørge for ordentlig og oversiktlig registrering og dokumentasjon av selskapets regnskapsopplysninger i samsvar med lov og god bokføringskikk i Norge.

BDO AS

Jørn Løken
statsautorisert revisor
(elektronisk signert)

Pemneo Dokumentnøkkel: VDCNP-0QDY4-JSVD4-FH2JX-2DIMX-FDDBS



PENNEO

Signaturene i dette dokumentet er juridisk bindende. Dokument signert med "Penneo"™ - sikker digital signatur.
De signerende parter sin identitet er registrert, og er listet nedenfor.

"Med min signatur bekrefter jeg alle datoer og innholdet i dette dokument."

Jørn Løken

Statsautorisert revisor

Serienummer: 9578-5997-4-318966

IP: 188.95.xxx.xxx

2021-08-22 11:04:14Z



Penneo Dokumentnøkkel: VDCNP-0QDY4-JSYD4-FH2JX-2DIMX-FDDBS

Dokumentet er signert digitalt, med **Penneo.com**. Alle digitale signatur-data i dokumentet er sikret og validert av den datamaskin-utregnede hash-verdien av det opprinnelige dokument. Dokumentet er låst og tids-stemplet med et sertifikat fra en betrodd tredjepart. All kryptografisk bevis er integrert i denne PDF, for fremtidig validering (hvis nødvendig).

Hvordan bekrefter at dette dokumentet er originalen?

Dokumentet er beskyttet av ett Adobe CDS sertifikat. Når du åpner dokumentet i

Adobe Reader, skal du kunne se at dokumentet er sertifisert av **Penneo e-signature service <penneo@penneo.com>**. Dette garanterer at innholdet i dokumentet ikke har blitt endret.

Det er lett å kontrollere de kryptografiske beviser som er lokalisert inne i dokumentet, med Penneo validator - <https://penneo.com/validate>



Årsregnskap 2020 Riis Elektro AS

Organisasjonsnr: 967 907 103



Resultatregnskap

Riis Elektro AS

Driftsinntekter og driftskostnader	Note	2020	2019
Salgsinntekt		38 788 728	32 985 274
Annen driftsinntekt		28 000	120 179
Sum driftsinntekter		38 816 728	33 105 453
Varekostnad	4	15 367 761	12 653 402
Lønnskostnad	5	15 210 881	14 050 411
Avskrivning av driftsmidler	2	334 985	338 682
Annen driftskostnad	5	3 747 734	3 970 619
Sum driftskostnader		34 661 360	31 013 115
Driftsresultat		4 155 368	2 092 338
Finansinntekter og finanskostnader			
Annen renteinntekt		2 051	16 662
Annen finansinntekt		6 720	9 170
Annen rentekostnad		1 942	416
Resultat av finansposter		6 829	25 416
Ordinært resultat før skattekostnad		4 162 197	2 117 754
Skattekostnad på ordinært resultat	3	915 437	466 276
Årsresultat		3 246 760	1 651 478
Overføringer			
Tilleggsutbytte	9	2 239 181	1 088 359
Avsatt til annen egenkapital	9	1 007 579	563 119
Sum overføringer		3 246 760	1 651 478



Balanse Riis Elektro AS

Eiendeler	Note	2020	2019
Anleggsmidler			
<i>Immaterielle eiendeler</i>			
Utsatt skattefordel	3	22 072	33 401
Sum immaterielle eiendeler		22 072	33 401
<i>Varige driftsmidler</i>			
Tomter, bygninger o.a. fast eiendom	2, 7	67 752	106 468
Driftsløsøre, inventar o.a. utstyr	2, 7	403 262	663 213
Sum varige driftsmidler		471 015	769 680
<i>Finansielle anleggsmidler</i>			
Andre langsiktige fordringer		264 957	261 857
Sum finansielle anleggsmidler		264 957	261 857
Sum anleggsmidler		758 044	1 064 938
Omløpsmidler			
<i>Varer</i>			
Lager av varer og annen beholdning	4, 7	2 197 487	1 368 272
Sum varer		2 197 487	1 368 272
<i>Fordringer</i>			
Kundefordringer	7	4 501 389	5 567 868
Andre kortsiktige fordringer		505 134	272 036
Sum fordringer		5 006 523	5 839 904
<i>Bankinnskudd, kontanter o.l</i>			
Bankinnskudd, kontanter o.l.	8	13 731 812	8 890 853
Sum bankinnskudd, kontanter o.l		13 731 812	8 890 853
Sum omløpsmidler		20 935 822	16 099 029
Sum eiendeler		21 693 866	17 163 968



Balanse
Riis Elektro AS

Egenkapital og gjeld	Note	2020	2019
Egenkapital			
<i>Innskutt egenkapital</i>			
Aksjekapital	6, 9	200 000	200 000
Sum innskutt egenkapital		200 000	200 000
<i>Opptjent egenkapital</i>			
Annen egenkapital	9	11 060 929	10 053 350
Sum opptjent egenkapital		11 060 929	10 053 350
Sum egenkapital		11 260 929	10 253 350
Gjeld			
<i>Kortsiktig gjeld</i>			
Leverandørgjeld		2 429 825	2 046 863
Betalbar skatt	3	904 107	466 535
Skyldig offentlige avgifter		2 807 910	2 571 970
Utbytte	9	2 239 181	0
Annen kortsiktig gjeld	4	2 051 914	1 825 249
Sum kortsiktig gjeld		10 432 937	6 910 618
Sum gjeld		10 432 937	6 910 618
Sum egenkapital og gjeld		21 693 866	17 163 968

Halden
Styret i Riis Elektro AS

Trond Østby
styreleder

Morten Andersen
styremedlem

Kim Knigge
styremedlem

Morten Holm
styremedlem

Elin Bakken
daglig leder



Noter til regnskapet 2020

Regnskapsprinsipper

Årsregnskapet er satt opp i samsvar med regnskapsloven og god regnskapsskikk for små foretak.

Bruk av estimater

Utarbeidelse av regnskap i samsvar med regnskapsloven krever bruk av estimater. Videre krever anvendelse av selskapets regnskapsprinsipper at ledelsen må utøve skjønn.

Salgsinntekter

Inntekter ved salg av varer og tjenester vurderes til virkelig verdi av vederlaget, netto etter fradrag for merverdiavgift, returer, rabatter og andre avslag.

Salg av varer inntektsføres når risiko og kontroll i all hovedsak er overført kjøperen.

Med risiko menes eiendelens gevinst og tapspotensiale mens kontroll defineres som beslutnings og råderett. Erfaringstall anvendes for å estimere og regnskapsføre avsetninger for kvantumsrabatter og retur på salgstidspunktet.

Salg av tjenester inntektsføres etter hvert som de er levert.

Anleggskontrakter

Arbeid under utførelse knyttet til fastpriskontrakter med lang tilvirkningstid vurderes etter løpende avregningsmetode hvor inntektsføring skjer i takt med fremdriften av prosjektet. Fullføringsgraden beregnes som påløpte kostnader i prosent av forventet totalkostnad. Totalkostnaden revurderes løpende. Når kontraktens utfall ikke kan estimeres pålitelig, vil kun inntekter tilsvarende påløpte prosjektkostnader inntektsføres. For prosjekter som antas å gi tap, kostnadsføres hele det beregnede tapet umiddelbart.

Klassifisering og vurdering av balanseposter

Eiendeler bestemt til varig eie eller bruk er klassifisert som anleggsmidler. Anleggsmidler er vurdert til anskaffelseskost. Omløpsmidler og kortsiktig gjeld omfatter normalt poster som forfaller til betaling innen ett år etter balansedagen, samt poster som knytter seg til varekretsløpet. Omløpsmidler vurderes til laveste verdi av anskaffelseskost og antatt virkelig verdi. Fordringer klassifiseres som omløpsmidler hvis de skal tilbakebetales i løpet av ett år. For gjeld er analoge kriterier lagt til grunn. Første års avdrag på langsiktige fordringer og langsiktig gjeld klassifiseres likevel ikke som omløpsmiddel og kortsiktig gjeld. Enkelte poster er vurdert etter andre regler. Postene det gjelder vil være blant de postene som omhandles nedenfor.

Varige driftsmidler

Varige driftsmidler balanseføres og avskrives lineært til restverdi over driftsmidlenes forventede utnyttbare levetid. Ved endring i avskrivningsplan fordeles virkningen over gjenværende avskrivningstid ("knekkpunktmetoden"). Vedlikehold av driftsmidler kostnadsføres løpende. Påkostninger eller forbedringer tillegges driftsmidlets kostpris og avskrives i takt med driftsmidlet. Skillet mellom vedlikehold og påkostning/forbedring regnes i forhold til driftsmidlets stand ved kjøp av driftsmidlet. Tomter avskrives ikke.

Utgifter til leie av driftsmidler kostnadsføres. Forskuddsbetalinger balanseføres som forskuddsbetalt kostnad, og fordeles over leieperioden.

Nedskrivning av anleggsmidler

Ved indikasjon på at balanseført verdi av et anleggsmiddel er høyere enn virkelig verdi, foretas det test for verdifall. Testen foretas for det laveste nivå av anleggsmidler som har selvstendige kontantstrømmer. Hvis balanseført verdi er høyere enn både salgsverdi og gjenvinnbart beløp, foretas det nedskrivning til det høyeste av salgsverdi og gjenvinnbart beløp. Gjenvinnbart beløp er det høyeste av netto salgsverdi og bruksverdi. Bruksverdi er nåverdi av fremtidige kontantstrømmer knyttet til eiendelen. Tidligere nedskrivninger, med unntak for nedskrivning av goodwill, reverseres hvis grunnlaget for nedskrivningen ikke lenger er til stede.



Noter til regnskapet 2020

Varer

Lager av innkjøpte varer er vurdert til det laveste av anskaffelseskost etter FIFO-prinsippet, og netto salgsverdi. Egentilvirkede ferdigvarer og varer under tilvirkning vurderes til variabel tilvirkningskost.

Fordringer

Kundefordringer og andre fordringer er oppført i balansen til pålydende etter fradrag for avsetning til forventet tap. Avsetning for tap gjøres på grunnlag av individuelle vurderinger av de enkelte fordringene. I tillegg gjøres det for øvrige kundefordringer en uspesifisert avsetning for å dekke antatt tap.

Pensjoner

Premier til innskuddsbasert pensjonsordning organisert gjennom livsforsikringsselskap kostnadsføres den perioden innskuddet gjelder og inngår blant lønnskostnader i resultatregnskapet. Pensjonsforpliktelser knyttet til AFP-ordning for selskapets ansatte balanseføres ikke. Forpliktelser eller pensjonsmidler knyttet til kollektiv forsikret pensjonsordning balanseføres ikke.

Skatt

Skattekostnaden i resultatregnskapet omfatter både periodens betalbare skatt og endring i utsatt skatt. Utsatt skatt beregnes med 22 % på grunnlag av de midlertidige forskjeller som eksisterer mellom regnskapsmessige og skattemessige verdier, samt eventuelt ligningsmessig underskudd til fremføring ved utgangen av regnskapsåret. Skatteøkende og skattereduserende midlertidige forskjeller som reverserer eller kan reversere i samme periode er utlignet og nettoført.

Oppføring av utsatt skattefordel på netto skattereduserende forskjeller som ikke er utlignet og underskudd til fremføring, er begrunnet med antatt fremtidig inntjening. Utsatt skattefordel som kan balanseføres og utsatt skatt er oppført netto i balansen.

Garantier, servicearbeid og reklamasjoner

Ikke opptjent inntekt som er knyttet til garanti- og servicearbeid for avsluttede prosjekter/salg vurderes til antatt kostnad for slikt arbeid. Estimater beregnes med utgangspunkt i historiske tall for servicearbeid og garantireparasjoner. Beløpet balanseføres under annen kortsiktig gjeld og inntektsføres lineært over garanti- og serviceperioden.

Note 2 Varige driftsmidler

	Påkost leide lokaler	Driftsløsøre og biler	Totalt
Anskaffelseskost 01.01	387 155	2 122 945	2 510 100
Tilgang	0	36 319	36 319
Avgang	0	-197 144	-197 144
Anskaffelseskost 31.12	387 155	1 962 120	2 349 275
Akk. av-/nedskrivninger 31.12	-319 403	-1 558 858	-1 878 261
Balanseført verdi 31.12	67 752	403 262	471 014
Årets avskrivninger	38 716	296 269	334 985
Avskrivningssats	10 %	20 %	
Avskrivningsplan	Lineær	Lineær	
Økonomisk levetid	10 år	5 år	



Noter til regnskapet 2020

Note 3 Skatt

<u>Årets skattekostnad</u>	<u>2020</u>	<u>2019</u>
Resultatført skatt på ordinært resultat:		
Betalbar skatt	904 108	466 535
Endring i utsatt skattefordel	11 329	-259
Skattekostnad ordinært resultat	915 437	466 276
Skattepliktig inntekt:		
Ordinært resultat før skatt	4 162 197	2 117 754
Permanente forskjeller	-1 118	1 684
Endring i midlertidige forskjeller	-51 497	1 176
Skattepliktig inntekt	4 109 583	2 120 613
Betalbar skatt i balansen:		
Betalbar skatt på årets resultat	904 107	466 535
Sum betalbar skatt i balansen	904 107	466 535

Skatteeffekten av midlertidige forskjeller som har gitt opphav til utsatt skatt og utsatte skattefordeler, spesifisert på typer av midlertidige forskjeller

	<u>2020</u>	<u>2019</u>	<u>Endring</u>
Varige driftsmidler	-101 657	2 177	103 835
Fordringer	1 331	-154 000	-155 331
Sum	-100 326	-151 823	-51 497
Grunnlag for utsatt skattefordel	-100 326	-151 823	-51 497
Utsatt skattefordel (22 %)	-22 072	-33 401	-11 329

Note 4 Varer

	<u>2020</u>	<u>2019</u>
Innkjøpte varer for videresalg	2 197 487	1 368 272
Sum	2 197 487	1 368 272

Selskapets varebeholdning er vurdert til innkjøpspris. Det er ikke foretatt nedskrivning for ukurans.

Påløpne ikke fakt. inntekt samt arbeid under utførelse	593 639	0
Fakturert, ikke utført produksjon (forskudd)	0	346 402



Noter til regnskapet 2020

Note 5 Lønnskostnader, antall ansatte, godtgjørelser, lån til ansatte mm

<u>Lønnskostnader</u>	<u>2020</u>	<u>2019</u>
Lønninger	12 702 487	11 468 703
Arbeidsgiveravgift	1 785 405	1 767 813
Pensjonskostnader	540 590	563 766
Andre ytelser	182 400	250 129
Sum	15 210 881	14 050 411

Gjennomsnittlig antall årsverk sysselsatt i regnskapsåret 22 22

<u>Ytelser til ledende personer</u>	<u>Daglig leder</u>	<u>Styret</u>
Lønn	712 467	0
Annen godtgjørelse	4 392	0
Sum	716 859	0

OTP

Selskapet er pliktig til å ha tjenstepensjonsordning etter lov om obligatorisk tjenstepensjon. Selskapets pensjonsordninger tilfredsstiller kravene i denne lov.

Revisor

Kostnadsført honorar til revisor for 2020 utgjør kr 83 725,- eksl.mva.

Lovpålagt revisjon	50 725
Annen bistand	33 000
Sum honorar til revisor	83 725

Note 6 Antall aksjer, aksjeeiere m

<u>Aksjekapital</u>	<u>Antall</u>	<u>Pålydende</u>	<u>Balanseført</u>
Ordinære aksjer	200	1 000	200 000

Aksjekapitalen eies av følgende aksjonærer:

<u>Aksjonærer:</u>		<u>Antall aksjer</u>	<u>Eierandel</u>
Morten Holm	Styremedlem	50	25 %
Morten Andersen	Styremedlem	50	25 %
Østby Eiendom AS		50	25 %
Kim Knigge	Styremedlem	50	25 %
Sum		200	100 %

Selskapet har en aksjeklasse og alle aksjer har lik stemmerett.



Noter til regnskapet 2020

Note 7 Fordringer, gjeld, pantstillelser og garantier m.v

Garantiforpliktelser ovenfor kunder, ikke balanseført	2020	2019
Garantiforpliktelser overfor kunder, ikke balanseført	840 929	840 929
Balanseført verdi av eiendeler stillet som sikkerhet for avgitt bankgaranti	2020	2019
Driftsløsøre, inventar og utstyr, inntil kr.	500 000	500 000
Lager av varer og annen beholdning, inntil kr.	500 000	500 000
Kundefordringer, inntil kr	1 500 000	1 500 000
Sum	2 500 000	2 500 000

Det er tinglyst leasingavtaler for 8 biler.

Note 8 Bankinnskudd

Innestående midler på skattetrekkskonto (bundne midler) er på kr. 961 818.

Note 9 Egenkapital

	Aksjekapital	Annen egenkapital	Sum egenkapital
Pr. 01.01	200 000	10 053 350	10 253 350
Tilleggsutbytte		-2 239 181	-2 239 181
Årets resultat		3 246 760	3 246 760
Pr 31.12	200 000	11 060 929	11 260 929