



ÅRSREGNSKAPET FOR REGNSKAPSÅRET 2022 - GENERELL INFORMASJON

Enheten

Organisasjonsnummer: 989 932 101
Organisasjonsform: Aksjeselskap
Foretaksnavn: BRELIN AS
Forretningsadresse: Seterveien 6
1162 OSLO

Regnskapsår

Årsregnskapets periode: 01.01.2022 - 31.12.2022

Konsern

Morselskap i konsern: Nei

Regnskapsregler

Regler for små foretak benyttet: Ja
Benyttet ved utarbeidelsen av årsregnskapet til selskapet: Regnskapslovens alminnelige regler

Årsregnskapet fastsatt av kompetent organ

Bekreftet av representant for selskapet: Bjørn-Olav Brelin
Dato for fastsettelse av årsregnskapet: 30.05.2023

Grunnlag for avgivelse

År 2022: Årsregnskapet er elektronisk innlevert
År 2021: Tall er hentet fra elektronisk innlevert årsregnskap fra 2022

Det er ikke krav til at årsregnskapet m.v. som sendes til Regnskapsregisteret er undertegnet. Kontrollen på at dette er utført ligger hos revisor/enhetens øverste organ. Sikkerheten ivaretas ved at innsender har rolle/rettighet for innsending av årsregnskapet via Altinn, og ved at det bekreftes at årsregnskapet er fastsatt av kompetent organ.

Brønnøysundregistrene, 09.07.2024



Resultatregnskap

Beløp i: NOK	Note	2022	2021
RESULTATREGNSKAP			
Inntekter			
Salgsinntekt			2 487
Annen driftsinntekt			333 000
Sum inntekter			335 487
Kostnader			
Lønnskostnad	1	619	619
Avskrivning av driftsmidler og immaterielle eiendeler	2	6 799	4 533
Annen driftskostnad		40 088	29 942
Sum kostnader		47 507	35 094
Driftsresultat		-47 507	300 393
Verdireduksjon markedsbaserte omløpsmidler	3	166 000	176 000
Annen rentekostnad		16 805	3 571
Sum finanskostnader		182 805	179 571
Netto finans		-182 805	-179 571
Ordinært resultat før skattekostnad	4	-230 312	120 822
Skattekostnad på resultat	4		
Ordinært resultat etter skattekostnad		-230 312	120 822
Årsresultat	5	-230 312	120 822
Årsresultat etter minoritetsinteresser		-230 312	120 822
Totalresultat		-230 312	120 822
Overføringer og disponeringer			
Avsatt til annen egenkapital			120 822
Overført fra annen egenkapital		-230 312	
Sum overføringer og disponeringer		-230 312	120 822



Balanse

Beløp i: NOK	Note	2022	2021
BALANSE - EIENDELER			
Anleggsmidler			
Immaterielle eiendeler			
Utsatt skattefordel	4		
Varige driftsmidler			
Driftsløsøre, inventar o.a. utstyr	2	9 066	15 865
Sum varige driftsmidler	2	9 066	15 865
Finansielle anleggsmidler			
Investeringer i aksjer og andeler	3	1 763 000	1 929 000
Sum finansielle anleggsmidler	3	1 763 000	1 929 000
Sum anleggsmidler		1 772 066	1 944 865
Omløpsmidler			
Varer			
Fordringer			
Kundefordringer		333 877	333 000
Andre kortsiktige fordringer		9 239	3 046
Sum fordringer		343 116	336 046
Bankinnskudd, kontanter og lignende			
Bankinnskudd, kontanter o.l.	6	20 718	75 794
Sum bankinnskudd, kontanter og lignende		20 718	75 794
Sum omløpsmidler		363 834	411 840
SUM EIENDELER		2 135 899	2 356 705

BALANSE - EGENKAPITAL OG GJELD

Egenkapital

Innskutt egenkapital



Balanse

Beløp i: NOK	Note	2022	2021
Aksjekapital	7	132 000	132 000
Sum innskutt egenkapital		132 000	132 000
Opptjent egenkapital			
Annen egenkapital		117 214	347 525
Sum opptjent egenkapital		117 214	347 525
Sum egenkapital	5	249 214	479 525
Gjeld			
Langsiktig gjeld			
Utsatt skatt	4		
Annen langsiktig gjeld			
Øvrig langsiktig gjeld	8	1 500 376	1 483 571
Sum annen langsiktig gjeld		1 500 376	1 483 571
Sum langsiktig gjeld		1 500 376	1 483 571
Kortsiktig gjeld			
Leverandørgjeld		5 953	7 913
Betalbar skatt	4		
Skyldig offentlige avgifter		619	619
Annen kortsiktig gjeld		379 738	385 078
Sum kortsiktig gjeld		386 310	393 609
Sum gjeld		1 886 686	1 877 180
SUM EGENKAPITAL OG GJELD		2 135 899	2 356 705



Brønnøysundregistrene

ÅRSREGNSKAP FOR REGNSKAPSÅRET 2022 - GENERELL INFORMASJON

Journalnummer: 2023 467982

Enheten

Organisasjonsnummer: 989 932 101
Organisasjonsform: Aksjeselskap
Foretaksnavn: BRELIN AS
Forretningsadresse: Seterveien 6
1162 OSLO

Regnskapsår

Årsregnskapets periode: 01.01.2022 - 31.12.2022

Konsern

Morselskap i konsern: Nei

Regnskapsregler

Regler for små foretak benyttet: Ja
Benyttet ved utarbeidelsen av
årsregnskapet til selskapet: Regnskapslovens alminnelige regler

Årsregnskapet fastsatt av kompetent organ

Bekreftet av representant for selskapet: Bjørn-Olav Brelin
Dato for fastsettelse av årsregnskapet: 30.05.2023

Revisjon

Selskapet har besluttet at årsregnskapet
ikke skal revideres: Ja
Årsregnskapet er utarbeidet av ekstern
autorisert regnskapsfører: Ja
Ekstern autorisert regnskapsfører har i
løpet av regnskapsåret bistått ved den
løpende regnskapsføringen eller utført
andre tjenester for selskapet enn å
utarbeide årsregnskapet: Ja

Grunnlag for avgivelse

År 2022: Årsregnskap er elektronisk innlevert.
År 2021: Tall er hentet fra elektronisk innlevert årsregnskap fra 2022.

Det er ikke krav til at årsregnskapet m.v. som sendes til Regnskapsregisteret er undertegnet. Kontrollen på at dette er utført ligger hos revisor/enhetens øverste organ. Sikkerheten ivaretas ved at innsender har rolle/rettighet for innsending av årsregnskapet via Altinn, og ved at det bekreftes at årsregnskapet er fastsatt av kompetent organ.

Brønnøysundregistrene, 07.06.2023

Brønnøysundregistrene
Postadresse: Postboks 900, 8910 Brønnøysund
Telefon: 75 00 75 00
E-post: firmapost@brreg.no Internett: www.brreg.no
Organisasjonsnummer: 974 760 673



Organisasjonsnr: 989 932 101
BRELIN AS

RESULTATREGNSKAP

Beløp i: NOK	Note	2022	2021
RESULTATREGNSKAP			
Inntekter			
Salgsinntekt			2 487
Annen driftsinntekt			333 000
Sum inntekter			335 487
Kostnader			
Lønnskostnad	1	619	619
Avskrivning av driftsmidler og immaterielle eiendeler	2	6 799	4 533
Annen driftskostnad		40 088	29 942
Sum kostnader		47 507	35 094
Driftsresultat		-47 507	300 393
Verdireduksjon			
markedsbaserte omløpsmidler	3	166 000	176 000
Annen rentekostnad		16 805	3 571
Sum finanskostnader		182 805	179 571
Netto finans		-182 805	-179 571
Ordinært resultat før skattekostnad			
Skattekostnad på resultat	4	-230 312	120 822
Ordinært resultat etter skattekostnad		-230 312	120 822
Årsresultat	5	-230 312	120 822
Årsresultat etter minoritetsinteresser		-230 312	120 822
Totalresultat		-230 312	120 822
Overføringer og disponeringer			
Avsatt til annen egenkapital			120 822
Overført fra annen egenkapital		-230 312	
Sum overføringer og disponeringer		-230 312	120 822



Organisasjonsnr: 989 932 101
BRELIN AS

BALANSE

Beløp i: NOK	Note	2022	2021
--------------	------	------	------

BALANSE - EIENDELER

Anleggsmidler

Immaterielle eiendeler

Utsatt skattefordel	4		
---------------------	---	--	--

Varige driftsmidler

Driftsløsøre, inventar o.			
---------------------------	--	--	--

a. utstyr	2	9 066	15 865
-----------	---	-------	--------

Sum varige driftsmidler	2	9 066	15 865
--------------------------------	----------	--------------	---------------

Finansielle anleggsmidler

Investeringer i aksjer og andeler	3	1 763 000	1 929 000
-----------------------------------	---	-----------	-----------

Sum finansielle anleggsmidler	3	1 763 000	1 929 000
--------------------------------------	----------	------------------	------------------

Sum anleggsmidler		1 772 066	1 944 865
--------------------------	--	------------------	------------------

Omløpsmidler

Varer

Fordringer

Kundefordringer		333 877	333 000
-----------------	--	---------	---------

Andre kortsiktige fordringer		9 239	3 046
------------------------------	--	-------	-------

Sum fordringer		343 116	336 046
-----------------------	--	----------------	----------------

Bankinnskudd, kontanter og lignende

Bankinnskudd, kontanter o. l.	6	20 718	75 794
-------------------------------	---	--------	--------

Sum bankinnskudd, kontanter og lignende		20 718	75 794
--	--	---------------	---------------

Sum omløpsmidler		363 834	411 840
-------------------------	--	----------------	----------------

SUM EIENDELER		2 135 899	2 356 705
----------------------	--	------------------	------------------

BALANSE - EGENKAPITAL OG GJELD

Egenkapital

Innskutt egenkapital

Aksjekapital	7	132 000	132 000
--------------	---	---------	---------

Sum innskutt egenkapital		132 000	132 000
---------------------------------	--	----------------	----------------

Opptjent egenkapital

Annen egenkapital		117 214	347 525
-------------------	--	---------	---------



Sum opptjent egenkapital		117 214	347 525
Sum egenkapital	5	249 214	479 525
Gjeld			
Langsiktig gjeld			
Utsatt skatt	4		
Annen langsiktig gjeld			
Øvrig langsiktig gjeld	8	1 500 376	1 483 571
Sum annen langsiktig gjeld		1 500 376	1 483 571
Sum langsiktig gjeld		1 500 376	1 483 571
Kortsiktig gjeld			
Leverandørgjeld		5 953	7 913
Betalbar skatt	4		
Skyldig offentlige avgifter		619	619
Annen kortsiktig gjeld		379 738	385 078
Sum kortsiktig gjeld		386 310	393 609
Sum gjeld		1 886 686	1 877 180
SUM EGENKAPITAL OG GJELD		2 135 899	2 356 705



Organisasjonsnr: 989 932 101
BRELIN AS

NOTEOPPLYSNINGER - SELSKAP - alle poster oppgitt i hele tall

Note

1

Antall årsverk i regnskapsåret
0.00

Sum Beløp

Balanseført verdi 31.12. Varige driftsmidler Immaterielle eiend.

Konsernregnskap

Morselskapet sitt navn

Forretningskontor for morselskapet

Begrunnelse for at datterselskap er utelatt fra konsolideringen

Samlet beløp - tilknyttet selskap Årets Fjorårets

Samlet beløp - foretak i samme konsern Årets Fjorårets

Samlet beløp - foretak i samme konsern Årets Fjorårets

Samlet beløp - felles kontrollert virksomhet Årets Fjorårets

Pantstillelse Beløp

Beholdning av egne aksjer Antall Pålydende Andel av aksjek.



Årsregnskap 2022
Brelin AS

Utarbeidet av
Fjord Accounting AS
Autorisert Regnskapsførerselskap



Org.nr.: 989 932 101



RESULTATREGNSKAP

BRELIN AS

DRIFTSINTEKTER OG DRIFTSKOSTNADER	Note	2022	2021
Salgsinntekt		0	2 487
Annen driftsinntekt		0	333 000
Sum driftsinntekter		0	335 487
Lønnskostnad	1	619	619
Avskrivning av driftsmidler og immaterielle eiendeler	2	6 799	4 533
Annen driftskostnad		40 088	29 942
Sum driftskostnader		47 507	35 094
Driftsresultat		-47 507	300 393
FINANSINTEKTER OG FINANSKOSTNADER			
Verdireduksjon markedsbaserte omløpsmidler	5	166 000	176 000
Annen rentekostnad		16 805	3 571
Resultat av finansposter		-182 805	-179 571
Resultat før skattekostnad	3	-230 312	120 822
Resultat		-230 312	120 822
Årsresultat	4	-230 312	120 822
OVERFØRINGER			
Avsatt til annen egenkapital		0	120 822
Overført fra annen egenkapital		230 312	0
Sum overføringer		-230 312	120 822



BALANSE

BRELIN AS

EIENDELER	Note	2022	2021
ANLEGGSMIDLER			
VARIGE DRIFTSMIDLER			
Driftsløsøre, inventar o.a. utstyr	2	9 066	15 865
Sum varige driftsmidler	2	9 066	15 865
FINANSIELLE ANLEGGSMIDLER			
Investeringer i aksjer og andeler	5	1 763 000	1 929 000
Sum finansielle anleggsmidler	5	1 763 000	1 929 000
Sum anleggsmidler		1 772 066	1 944 865
OMLØPSMIDLER			
FORDRINGER			
Kundefordringer		333 877	333 000
Andre kortsiktige fordringer		9 239	3 046
Sum fordringer		343 116	336 046
INVESTERINGER			
Bankinnskudd, kontanter o.l.	6	20 718	75 794
Sum omløpsmidler		363 834	411 840
Sum eiendeler		2 135 899	2 356 705

BRELIN AS

SIDE 3



BALANSE

BRELIN AS

EGENKAPITAL OG GJELD	Note	2022	2021
EGENKAPITAL			
INNSKUTT EGENKAPITAL			
Aksjekapital	7	132 000	132 000
Sum innskutt egenkapital		132 000	132 000
OPPTJENT EGENKAPITAL			
Annen egenkapital		117 214	347 525
Sum opptjent egenkapital		117 214	347 525
Sum egenkapital	4	249 214	479 525
GJELD			
ANNEN LANGSIKTIG GJELD			
Øvrig langsiktig gjeld	8	1 500 376	1 483 571
Sum annen langsiktig gjeld		1 500 376	1 483 571
KORTSIKTIG GJELD			
Leverandørgjeld		5 953	7 913
Skyldig offentlige avgifter		619	619
Annen kortsiktig gjeld		379 738	385 078
Sum kortsiktig gjeld		386 310	393 609
Sum gjeld		1 886 686	1 877 180
Sum egenkapital og gjeld		2 135 899	2 356 705

Oslo, 30.05.2023
Styret i Brelin AS

Bjørn-Olav Brelin
styreleder



Regnskapsprinsipper

Årsregnskapet er satt opp i samsvar med regnskapsloven og NRS 8 - God regnskapsskikk for små foretak.

SKATT

Skattekostnaden i resultatregnskapet omfatter både periodens betalbare skatt og endring i utsatt skatt. Utsatt skatt er beregnet med 22 % på grunnlag av de midlertidige forskjeller som eksisterer mellom regnskapsmessige og skattemessige verdier, samt ligningsmessig underskudd til fremføring ved utgangen av regnskapsåret. Skatteøkende og skattereduserende midlertidige forskjeller som reverserer eller kan reverseres i samme periode er utlignet og nettoført.

KLASSIFISERING OG VURDERING AV ANLEGGSMIDLER

Anleggsmidler omfatter eiendeler bestemt til varig eie og bruk. Anleggsmidler er vurdert til anskaffelseskost. Varige driftsmidler balanseføres og avskrives over driftsmidlets økonomiske levetid. Avskrivningsperioden for fast eiendom anskaffet etter 2009 er dekomponert i en del som gjelder råbygget og en del som gjelder faste tekniske installasjoner. Varige driftsmidler nedskrives til gjenvinnbart beløp ved verdifall som forventes ikke å være forbigående. Gjenvinnbart beløp er det høyeste av netto salgsverdi og verdi i bruk. Verdi i bruk er nåverdi av fremtidige kontantstrømmer knyttet til eiendelen. Nedskrivningen reverseres når grunnlaget for nedskrivningen ikke lenger er til stede.

KLASSIFISERING OG VURDERING AV OMLØPSMIDLER

Omløpsmidler og kortsiktig gjeld omfatter normalt poster som forfaller til betaling innen ett år etter balansedagen, samt poster som knytter seg til varekretsløpet. Omløpsmidler vurderes til laveste verdi av anskaffelseskost og virkelig verdi.



Note 1 Lønnskostnader og antall årsverk

LØNNSKOSTNADER

	2022	2021
Lønninger	4 392	4 392
Arbeidsgiveravgift	619	619
Andre ytelser	-4 392	-4 392
Sum	619	619

Selskapet har i 2022 sysselsatt 0 årsverk.

Note 2 Anleggsmidler

	Driftsløsøre, inventar ol.	Sum
Anskaffelseskost pr. 01.01.22	20 398	20 398
= Anskaffelseskost 31.12.22	20 398	20 398
Akkumulerte avskrivninger 31.12.22	11 332	11 332
= Bokført verdi 31.12.22	9 066	9 066
Årets ordinære avskrivninger	6 799	6 799
Økonomisk levetid	3 år	



Note 3 Skatt

Årets skattekostnad	2022	2021
Resultatført skatt på ordinært resultat:		
Betalbar skatt	0	0
Endring i utsatt skattefordel	0	0
Skattekostnad ordinært resultat	0	0
Skattepliktig inntekt:		
Resultat før skatt	-230 312	120 822
Permanente forskjeller	166 000	176 000
Endring i midlertidige forskjeller	-7 479	-1 587
Anvendelse av fremførbart underskudd	0	-295 235
Skattepliktig inntekt	-71 791	0
Betalbar skatt i balansen:		
Betalbar skatt på årets resultat	0	0
Sum betalbar skatt i balansen	0	0

Skatteeffekten av midlertidige forskjeller og underskudd til fremføring som har gitt opphav til utsatt skatt og utsatte skattefordeler, spesifisert på typer av midlertidige forskjeller

	2022	2021	Endring
Varige driftsmidler	9 066	1 587	-7 479
Sum	9 066	1 587	-7 479
Akkumulert fremførbart underskudd	-2 173 588	-2 101 797	71 791
Inngår ikke i beregningen av utsatt skatt	2 164 523	2 100 211	-64 312
Utsatt skattefordel (22 %)	0	0	0

I henhold til God regnskapsskikk for små foretak balanseføres ikke utsatt skattefordel.

Note 4 Egenkapital

	Aksje- kapital	Annen egenkapital	Sum
Pr. 31.12.2021	132 000	347 525	479 525
Pr. 01.01.2022	132 000	347 525	479 525
Årets underskudd		-230 312	-230 312
Pr. 31.12.2022	132 000	117 214	249 214

Årsregnskapet avlegges under forutsetningen om fortsatt drift.



Note 5 Verdipapirer

	Eierandel	Anskaffelseskost	Balanseført verdi
SELSKAP			
Norsun AS	0,1%	500 000	1
Nuvosil AS	27,8%	1 683 000	1 683 000
RB Ventures AS	50,0%	80 000	80 000
Sum		2 263 000	1 763 001

Det er i årsregnskapet for 2022 nedskrevet 166.000 som knytter seg til aksjene i Norsun AS. Regnskapsmessig verdi er satt til kr 0

Note 6 Bankinnskudd

Innestående midler på skattetrekkkonto (bundne midler) er på kr. 0.

Note 7 Aksjonærer

AKSJEKAPITALEN I BRELIN AS PR. 31.12 BESTÅR AV:

	Antall	Pålydende	Bokført
Ordinære aksjer	132 000	1,0	132 000
Sum	132 000		132 000

EIERSTRUKTUR

De største aksjonærene i % pr. 31.12 var:

	Ordinære	Eierandel	Stemmeandel
Bjørn-Olav Brelin	132 000	100,0	100,0

AKSJER OG OPSJONER EIET AV MEDLEMMER I STYRET OG DAGLIG LEDER:

Navn	Verv	Ordinære
Bjørn-Olav Brelin	styreleder	132 000
Totalt antall aksjer		132 000

Note 8 Gjeld

2022

Langsiktig gjeld

Gjeld til Bjørn Olav Brelin	1 000 376
Gjeld til Rever Ventures AS	500 000
Sum	1 500 376



Årsregnskap 2022

Brelin AS

Utarbeidet av
Fjord Accounting AS
Autorisert Regnskapsførerselskap



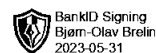
Org.nr.: 989 932 101



RESULTATREGNSKAP

BRELIN AS


DRIFTSINTEKTER OG DRIFTSKOSTNADER	Note	2022	2021
Salgsinntekt		0	2 487
Annen driftsinntekt		0	333 000
Sum driftsinntekter		0	335 487
Lønnskostnad	1	619	619
Avskrivning av driftsmidler og immaterielle eiendeler	2	6 799	4 533
Annen driftskostnad		40 088	29 942
Sum driftskostnader		47 507	35 094
Driftsresultat		-47 507	300 393
FINANSINTEKTER OG FINANSKOSTNADER			
Verdireduksjon markedsbaserte omløpsmidler	5	166 000	176 000
Annen rentekostnad		16 805	3 571
Resultat av finansposter		-182 805	-179 571
Resultat før skattekostnad	3	-230 312	120 822
Resultat		-230 312	120 822
Årsresultat	4	-230 312	120 822
OVERFØRINGER			
Avsatt til annen egenkapital		0	120 822
Overført fra annen egenkapital		230 312	0
Sum overføringer		-230 312	120 822



BALANSE

BRELIN AS

EIENDELER	Note	2022	2021
ANLEGGSMIDLER			
VARIGE DRIFTSMIDLER			
Driftsløsøre, inventar o.a. utstyr	2	9 066	15 865
Sum varige driftsmidler	2	9 066	15 865
FINANSIELLE ANLEGGSMIDLER			
Investeringer i aksjer og andeler	5	1 763 000	1 929 000
Sum finansielle anleggsmidler	5	1 763 000	1 929 000
Sum anleggsmidler		1 772 066	1 944 865
OMLØPSMIDLER			
FORDRINGER			
Kundefordringer		333 877	333 000
Andre kortsiktige fordringer		9 239	3 046
Sum fordringer		343 116	336 046
INVESTERINGER			
Bankinnskudd, kontanter o.l.	6	20 718	75 794
Sum omløpsmidler		363 834	411 840
Sum eiendeler		2 135 899	2 356 705



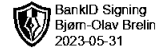
BALANSE

BRELIN AS

EGENKAPITAL OG GJELD	Note	2022	2021
EGENKAPITAL			
INNSKUTT EGENKAPITAL			
Aksjekapital	7	132 000	132 000
Sum innskutt egenkapital		132 000	132 000
OPPTJENT EGENKAPITAL			
Annen egenkapital		117 214	347 525
Sum opptjent egenkapital		117 214	347 525
Sum egenkapital	4	249 214	479 525
GJELD			
ANNEN LANGSIKTIG GJELD			
Øvrig langsiktig gjeld	8	1 500 376	1 483 571
Sum annen langsiktig gjeld		1 500 376	1 483 571
KORTSIKTIG GJELD			
Leverandørgjeld		5 953	7 913
Skyldig offentlige avgifter		619	619
Annen kortsiktig gjeld		379 738	385 078
Sum kortsiktig gjeld		386 310	393 609
Sum gjeld		1 886 686	1 877 180
Sum egenkapital og gjeld		2 135 899	2 356 705

Oslo, 30.05.2023
Styret i Brelin AS

Bjørn-Olav Brelin
styreleder



Regnskapsprinsipper

Årsregnskapet er satt opp i samsvar med regnskapsloven og NRS 8 - God regnskapsskikk for små foretak.

SKATT


Skattekostnaden i resultatregnskapet omfatter både periodens betalbare skatt og endring i utsatt skatt. Utsatt skatt er beregnet med 22 % på grunnlag av de midlertidige forskjeller som eksisterer mellom regnskapsmessige og skattemessige verdier, samt ligningsmessig underskudd til fremføring ved utgangen av regnskapsåret. Skatteøkende og skattereduserende midlertidige forskjeller som reverserer eller kan reverseres i samme periode er utlignet og nettoført.

KLASSIFISERING OG VURDERING AV ANLEGGSMIDLER

Anleggsmidler omfatter eiendeler bestemt til varig eie og bruk. Anleggsmidler er vurdert til anskaffelseskost. Varige driftsmidler balanseføres og avskrives over driftsmidlets økonomiske levetid. Avskrivningsperioden for fast eiendom anskaffet etter 2009 er dekomponert i en del som gjelder råbygget og en del som gjelder faste tekniske installasjoner. Varige driftsmidler nedskrives til gjenvinnbart beløp ved verdifall som forventes ikke å være forbigående. Gjenvinnbart beløp er det høyeste av netto salgsverdi og verdi i bruk. Verdi i bruk er nåverdi av fremtidige kontantstrømmer knyttet til eiendelen. Nedskrivningen reverseres når grunnlaget for nedskrivningen ikke lenger er til stede.

KLASSIFISERING OG VURDERING AV OMLØPSMIDLER

Omløpsmidler og kortsiktig gjeld omfatter normalt poster som forfaller til betaling innen ett år etter balansedagen, samt poster som knytter seg til varekretsløpet. Omløpsmidler vurderes til laveste verdi av anskaffelseskost og virkelig verdi.



Note 1 Lønnskostnader og antall årsverk


LØNNSKOSTNADER

	2022	2021
Lønninger	4 392	4 392
Arbeidsgiveravgift	619	619
Andre ytelser	-4 392	-4 392
Sum	619	619

Selskapet har i 2022 sysselsatt 0 årsverk.

Note 2 Anleggsmidler

	Driftsløsøre, inventar ol.	Sum
Anskaffelseskost pr. 01.01.22	20 398	20 398
= Anskaffelseskost 31.12.22	20 398	20 398
Akkumulerte avskrivninger 31.12.22	11 332	11 332
= Bokført verdi 31.12.22	9 066	9 066
Årets ordinære avskrivninger	6 799	6 799
Økonomisk levetid	3 år	



Note 3 Skatt

Årets skattekostnad	2022	2021
Resultatført skatt på ordinært resultat:		
Betalbar skatt	0	0
Endring i utsatt skattefordel	0	0
Skattekostnad ordinært resultat	0	0
Skattepliktig inntekt:		
Resultat før skatt	-230 312	120 822
Permanente forskjeller	166 000	176 000
Endring i midlertidige forskjeller	-7 479	-1 587
Anvendelse av fremførbart underskudd	0	-295 235
Skattepliktig inntekt	-71 791	0
Betalbar skatt i balansen:		
Betalbar skatt på årets resultat	0	0
Sum betalbar skatt i balansen	0	0

Skatteeffekten av midlertidige forskjeller og underskudd til fremføring som har gitt opphav til utsatt skatt og utsatte skattefordeler, spesifisert på typer av midlertidige forskjeller


	2022	2021	Endring
Varige driftsmidler	9 066	1 587	-7 479
Sum	9 066	1 587	-7 479
Akkumulert fremførbart underskudd	-2 173 588	-2 101 797	71 791
Inngår ikke i beregningen av utsatt skatt	2 164 523	2 100 211	-64 312
Utsatt skattefordel (22 %)	0	0	0

I henhold til God regnskapsskikk for små foretak balanseføres ikke utsatt skattefordel.

Note 4 Egenkapital

	Aksje- kapital	Annen egenkapital	Sum
Pr. 31.12.2021	132 000	347 525	479 525
Pr. 01.01.2022	132 000	347 525	479 525
Årets underskudd		-230 312	-230 312
Pr. 31.12.2022	132 000	117 214	249 214

Årsregnskapet avlegges under forutsetningen om fortsatt drift.



Note 5 Verdipapirer

	Eierandel	Anskaffelseskost	Balanseført verdi
SELSKAP			
Norsun AS	0,1%	500 000	1
Nuvosil AS	27,8%	1 683 000	1 683 000
RB Ventures AS	50,0%	80 000	80 000
Sum		2 263 000	1 763 001

Det er i årsregnskapet for 2022 nedskrevet 166.000 som knytter seg til aksjene i Norsun AS. Regnskapsmessig verdi er satt til kr 0

Note 6 Bankinnskudd

Innestående midler på skattetrekkkonto (bundne midler) er på kr. 0.

Note 7 Aksjonærer

AKSJEKAPITALEN I BRELIN AS PR. 31.12 BESTÅR AV:

	Antall	Pålydende	Bokført
Ordinære aksjer	132 000	1,0	132 000
Sum	132 000		132 000

EIERSTRUKTUR

De største aksjonærene i % pr. 31.12 var:

	Ordinære	Eierandel	Stemmeandel
Bjørn-Olav Brelin	132 000	100,0	100,0

AKSJER OG OPSJONER EIET AV MEDLEMMER I STYRET OG DAGLIG LEDER:

Navn	Verv	Ordinære
Bjørn-Olav Brelin	styreleder	132 000
Totalt antall aksjer		132 000

Note 8 Gjeld

2022

Langsiktig gjeld

Gjeld til Bjørn Olav Brelin	1 000 376
Gjeld til Rever Ventures AS	500 000
Sum	1 500 376