



ÅRSREGNSKAPET FOR REGNSKAPSÅRET 2023 - GENERELL INFORMASJON

Enheten

Organisasjonsnummer: 922 736 200
Organisasjonsform: Aksjeselskap
Foretaksnavn: PERGUS AS
Forretningsadresse: Tungasletta 8
7047 TRONDHEIM

Regnskapsår

Årsregnskapets periode: 01.01.2023 - 31.12.2023

Konsern

Morselskap i konsern: Nei

Regnskapsregler

Regler for små foretak benyttet: Ja
Benyttet ved utarbeidelsen av årsregnskapet til selskapet: Regnskapslovens alminnelige regler

Årsregnskapet fastsatt av kompetent organ

Bekreftet av representant for selskapet: Are-Kristian Walberg
Dato for fastsettelse av årsregnskapet: 17.01.2024

Grunnlag for avgivelse

År 2023: Årsregnskapet er elektronisk innlevert
År 2022: Tall er hentet fra elektronisk innlevert årsregnskap fra 2023

Det er ikke krav til at årsregnskapet m.v. som sendes til Regnskapsregisteret er undertegnet. Kontrollen på at dette er utført ligger hos revisor/enhetens øverste organ. Sikkerheten ivaretas ved at innsender har rolle/rettighet for innsending av årsregnskapet via Altinn, og ved at det bekreftes at årsregnskapet er fastsatt av kompetent organ.

Brønnøysundregistrene, 31.01.2025



Resultatregnskap

Beløp i: NOK	Note	2023	2022
RESULTATREGNSKAP			
Inntekter			
Salgsinntekt		6 970 997	6 339 529
Sum inntekter		6 970 997	6 339 529
Kostnader			
Lønnskostnad	1	4 843 664	4 392 687
Avskrivning av driftsmidler og immaterielle eiendeler	2	25 362	20 862
Nedskrivning av varige driftsmidler og immaterielle eiendeler	2		
Annen driftskostnad		1 053 118	1 041 373
Sum kostnader		5 922 144	5 454 922
Driftsresultat		1 048 854	884 607
Finansinntekter og finanskostnader			
Annen renteinntekt		10 797	2 172
Annen finansinntekt		238	
Sum finansinntekter		11 035	2 172
Annen rentekostnad			575
Sum finanskostnader			575
Netto finans		11 035	1 597
Ordinært resultat før skattekostnad		1 059 888	886 204
Skattekostnad på resultat	3	242 528	201 529
Ordinært resultat etter skattekostnad		817 360	684 675
Årsresultat	4	817 360	684 675
Årsresultat etter minoritetsinteresser		817 360	684 675
Totalresultat		817 360	684 675
Overføringer og disponeringer			
Tilleggsutbytte	4	690 000	660 000



Resultatregnskap

Beløp i: NOK	Note	2023	2022
Avsatt til annen egenkapital	4	127 360	24 675
Sum overføringer og disponeringer	4	817 360	684 675



Balanse

Beløp i: NOK	Note	2023	2022
BALANSE - EIENDELER			
Anleggsmidler			
Immaterielle eiendeler			
Utsatt skattefordel	3	19 627	4 210
Sum immaterielle eiendeler		19 627	4 210
Varige driftsmidler			
Driftsløsøre, inventar o.a. utstyr	2	68 456	52 643
Sum varige driftsmidler		68 456	52 643
Sum anleggsmidler		88 083	56 853
Omløpsmidler			
Varer			
Fordringer			
Kundefordringer		911 735	814 690
Andre kortsiktige fordringer		163 387	129 907
Sum fordringer		1 075 121	944 596
Bankinnskudd, kontanter og lignende			
Bankinnskudd, kontanter o.l.	5	1 458 438	1 307 205
Sum bankinnskudd, kontanter og lignende		1 458 438	1 307 205
Sum omløpsmidler		2 533 559	2 251 801
SUM EIENDELER		2 621 643	2 308 654
BALANSE - EGENKAPITAL OG GJELD			
Egenkapital			
Innskutt egenkapital			
Aksjekapital	6	240 000	240 000
Sum innskutt egenkapital	4	240 000	240 000



Balanse

Beløp i: NOK	Note	2023	2022
Opptjent egenkapital			
Annen egenkapital	4	978 933	851 572
Sum opptjent egenkapital		978 933	851 572
Sum egenkapital		1 218 933	1 091 572
Sum langsiktig gjeld		0	0
Kortsiktig gjeld			
Leverandørgjeld		36 914	72 260
Betalbar skatt	3	257 945	206 978
Skyldig offentlige avgifter		634 121	488 045
Annen kortsiktig gjeld		473 730	449 799
Sum kortsiktig gjeld		1 402 710	1 217 082
Sum gjeld		1 402 710	1 217 082
SUM EGENKAPITAL OG GJELD		2 621 643	2 308 654



Brønnøysundregistrene

ÅRSREGNSKAP FOR REGNSKAPSÅRET 2023 - GENERELL INFORMASJON

Journalnummer: 2024 303002

Enheten

Organisasjonsnummer: 922 736 200
Organisasjonsform: Aksjeselskap
Foretaksnavn: PERGUS AS
Forretningsadresse: 3. etasje
Tungasletta 8
7047 TRONDHEIM

Regnskapsår

Årsregnskapets periode: 01.01.2023 - 31.12.2023

Konsern

Morselskap i konsern: Nei

Regnskapsregler

Regler for små foretak benyttet: Ja
Benyttet ved utarbeidelsen av
årsregnskapet til selskapet: Regnskapslovens alminnelige regler

Årsregnskapet fastsatt av kompetent organ

Bekreftet av representant for selskapet: Are-Kristian Walberg
Dato for fastsettelse av årsregnskapet: 17.01.2024

Grunnlag for avgivelse

År 2023: Årsregnskap er elektronisk innlevert.
År 2022: Tall er hentet fra elektronisk innlevert årsregnskap fra 2023.

Det er ikke krav til at årsregnskapet m.v. som sendes til Regnskapsregisteret er undertegnet. Kontrollen på at dette er utført ligger hos revisor/enhetens øverste organ. Sikkerheten ivaretas ved at innsender har rolle/rettighet for innsending av årsregnskapet via Altinn, og ved at det bekreftes at årsregnskapet er fastsatt av kompetent organ.

Brønnøysundregistrene, 30.01.2024



Organisasjonsnr: 922 736 200
PERGUS AS

RESULTATREGNSKAP

Beløp i: NOK	Note	2023	2022
RESULTATREGNSKAP			
Inntekter			
Salgsinntekt		6 970 997	6 339 529
Sum inntekter		6 970 997	6 339 529
Kostnader			
Lønnskostnad	1	4 843 664	4 392 687
Avskrivning av driftsmidler og immaterielle eiendeler	2	25 362	20 862
Nedskrivning av varige driftsmidler og immaterielle eiendeler	2		
Annen driftskostnad		1 053 118	1 041 373
Sum kostnader		5 922 144	5 454 922
Driftsresultat		1 048 854	884 607
Finansinntekter og finanskostnader			
Annen renteinntekt		10 797	2 172
Annen finansinntekt		238	
Sum finansinntekter		11 035	2 172
Annen rentekostnad			575
Sum finanskostnader			575
Netto finans		11 035	1 597
Ordinært resultat før skattekostnad			
Skattekostnad på resultat	3	1 059 888	886 204
Ordinært resultat etter skattekostnad		242 528	201 529
Årsresultat	4	817 360	684 675
Årsresultat etter minoritetsinteresser		817 360	684 675
Totalresultat		817 360	684 675
Overføringer og disponeringer			
Tilleggsutbytte	4	690 000	660 000
Avsatt til annen egenkapital	4	127 360	24 675
Sum overføringer og disponeringer	4	817 360	684 675





Organisasjonsnr: 922 736 200
PERGUS AS

BALANSE

Beløp i: NOK	Note	2023	2022
BALANSE - EIENDELER			
Anleggsmidler			
Immaterielle eiendeler			
Utsatt skattefordel	3	19 627	4 210
Sum immaterielle eiendeler		19 627	4 210
Varige driftsmidler			
Driftsløsøre, inventar o. a. utstyr	2	68 456	52 643
Sum varige driftsmidler		68 456	52 643
Sum anleggsmidler		88 083	56 853
Omløpsmidler			
Varer			
Fordringer			
Kundefordringer		911 735	814 690
Andre kortsiktige fordringer		163 387	129 907
Sum fordringer		1 075 121	944 596
Bankinnskudd, kontanter og lignende			
Bankinnskudd, kontanter o. l.	5	1 458 438	1 307 205
Sum bankinnskudd, kontanter og lignende		1 458 438	1 307 205
Sum omløpsmidler		2 533 559	2 251 801
SUM EIENDELER		2 621 643	2 308 654
BALANSE - EGENKAPITAL OG GJELD			
Egenkapital			
Innskutt egenkapital			
Aksjekapital	6	240 000	240 000
Sum innskutt egenkapital	4	240 000	240 000
Opptjent egenkapital			
Annen egenkapital	4	978 933	851 572
Sum opptjent egenkapital		978 933	851 572
Sum egenkapital		1 218 933	1 091 572
Sum langsiktig gjeld		0	0



Kortsiktig gjeld		
Leverandørgjeld	36 914	72 260
Betalbar skatt	257 945	206 978
Skyldig offentlige avgifter	634 121	488 045
Annen kortsiktig gjeld	473 730	449 799
Sum kortsiktig gjeld	1 402 710	1 217 082
Sum gjeld	1 402 710	1 217 082
SUM EGENKAPITAL OG GJELD	2 621 643	2 308 654



Organisasjonsnr: 922 736 200
PERGUS AS

NOTEOPPLYSNINGER - SELSKAP - alle poster oppgitt i hele tall

Note

Antall årsverk i regnskapsåret
4.00

<u>Sum</u>	<u>Beløp</u>
<u>Balanseført verdi 31.12.</u>	<u>Varige driftsmidler Immaterielle eiend.</u>

Konsernregnskap

Morselskapet sitt navn

Forretningskontor for morselskapet

Begrunnelse for at datterselskap er utelatt fra konsolideringen

<u>Samlet beløp - tilknyttet selskap</u>	<u>Årets</u>	<u>Fjorårets</u>
--	--------------	------------------

<u>Samlet beløp - foretak i samme konsern</u>	<u>Årets</u>	<u>Fjorårets</u>
---	--------------	------------------

<u>Samlet beløp - foretak i samme konsern</u>	<u>Årets</u>	<u>Fjorårets</u>
---	--------------	------------------

<u>Samlet beløp - felles kontrollert virksomhet</u>	<u>Årets</u>	<u>Fjorårets</u>
---	--------------	------------------

<u>Pantstillelse</u>	<u>Beløp</u>
----------------------	--------------

<u>Beholdning av egne aksjer</u>	<u>Antall</u>	<u>Pålydende</u>	<u>Andel av aksjek.</u>
----------------------------------	---------------	------------------	-------------------------



Til generalforsamlingen i

Pergus AS

Systemrevisjon Øst AS

Statsautorisert revisor

Havnegata 9
7010 Trondheim
Telefon 97 72 90 75
E-post gus@systemrev.no
Org.nr. 967 484 415

Medlem av Den norske Revisorforening

Uavhengig revisors beretning 2023

Konklusjon

Vi har revidert Pergus AS sitt årsregnskap som viser et overskudd på kr 817 360. Årsregnskapet består av balanse per 31. desember 2023, resultatregnskap for regnskapsåret avsluttet per denne datoen og noter til årsregnskapet, herunder et sammendrag av viktige regnskapsprinsipper.

Etter vår mening

- oppfyller årsregnskapet gjeldende lovkrav, og
- gir årsregnskapet et rettviseende bilde av selskapets finansielle stilling per 31. desember 2023 og av dets resultat for regnskapsåret avsluttet per denne datoen i samsvar med regnskapslovens regler og god regnskapsskikk i Norge.

Grunnlag for konklusjonen

Vi har gjennomført revisjonen i samsvar med de internasjonale revisjonsstandardene International Standards on Auditing (ISA-ene). Våre oppgaver og plikter i henhold til disse standardene er beskrevet nedenfor under Revisors oppgaver og plikter ved revisjonen av årsregnskapet. Vi er uavhengige av selskapet slik det kreves i lov, forskrift og International Code of Ethics for Professional Accountants (inkludert internasjonale uavhengighetsstandarder) utstedt av the International Ethics Standards Board for Accountants (IESBA-reglene), og vi har overholdt våre øvrige etiske forpliktelser i samsvar med disse kravene. Innhentet revisjonsbevis er etter vår vurdering tilstrekkelig og hensiktsmessig som grunnlag for vår konklusjon.

Ledelsens ansvar for årsregnskapet

Ledelsen (styret og daglig leder) er ansvarlig for å utarbeide årsregnskapet og for at det gir et rettviseende bilde i samsvar med regnskapslovens regler og god regnskapsskikk i Norge. Ledelsen er også ansvarlig for slik intern kontroll som den finner nødvendig for å kunne utarbeide et årsregnskap som ikke inneholder vesentlig feilinformasjon, verken som følge av misligheter eller utilsiktede feil.

Ved utarbeidelsen av årsregnskapet må ledelsen ta standpunkt til selskapets evne til fortsatt drift og opplyse om forhold av betydning for fortsatt drift. Forutsetningen om fortsatt drift skal legges til grunn for årsregnskapet så lenge det ikke er sannsynlig at virksomheten vil bli avviklet.



Revisors oppgaver og plikter ved revisjonen av årsregnskapet

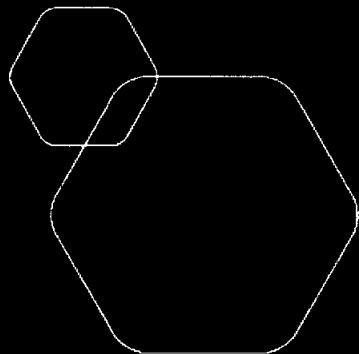
Vårt mål er å oppnå betryggende sikkerhet for at årsregnskapet som helhet ikke inneholder vesentlig feilinformasjon, verken som følge av misligheter eller utilsiktede feil, og å avgi en revisjonsberetning som inneholder vår konklusjon. Betryggende sikkerhet er en høy grad av sikkerhet, men ingen garanti for at en revisjon utført i samsvar med ISA-ene, alltid vil avdekke vesentlig feilinformasjon som eksisterer. Feilinformasjon kan oppstå som følge av misligheter eller utilsiktede feil. Feilinformasjon blir vurdert som vesentlig dersom den enkeltvis eller samlet med rimelighet kan forventes å påvirke økonomiske beslutninger som brukerne foretar basert på årsregnskapet.

For videre beskrivelse av revisors oppgaver og plikter vises det til:
<https://revisorforeningen.no/revisjonsberetninger>

Trondheim, 17. januar 2024

Systemrevisjon Øst AS

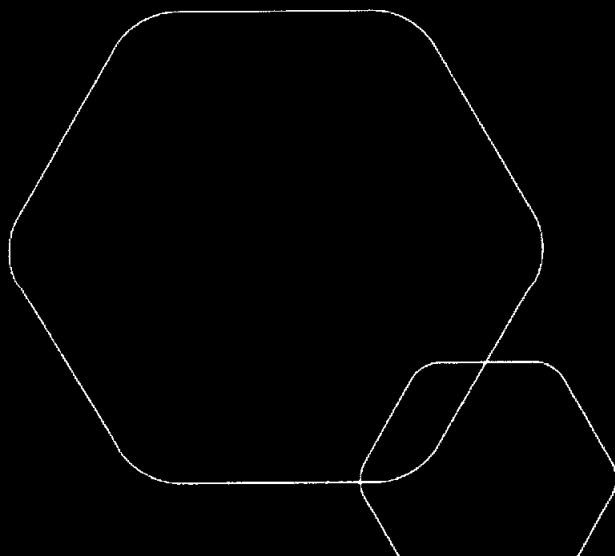
Gunnar Schjøberg
Statsautorisert revisor



Årsregnskap 2023

Pergus AS

Resultatregnskap
Balanse
Noter til regnskapet



Org.nr.: 922 736 200



RESULTATREGNSKAP

PERGUS AS

DRIFTSINNEKTER OG DRIFTSKOSTNADER	Note	2023	2022
Salgsinntekt		6 970 997	6 339 529
Sum driftsinntekter		6 970 997	6 339 529
Lønnskostnad	1	4 843 664	4 392 687
Avskrivning av driftsmidler og immaterielle eiendeler	2	25 362	20 862
Annen driftskostnad		1 053 118	1 041 373
Sum driftskostnader		5 922 144	5 454 922
Driftsresultat		1 048 854	884 607
FINANSINNEKTER OG FINANSKOSTNADER			
Annen renteinntekt		10 797	2 172
Annen finansinntekt		238	0
Annen rentekostnad		0	575
Resultat av finansposter		11 035	1 597
Resultat før skattekostnad		1 059 888	886 204
Skattekostnad på resultat	3	242 528	201 529
Årsresultat	4	817 360	684 675
OVERFØRINGER			
Tilleggsutbytte	4	690 000	660 000
Avsatt til annen egenkapital	4	127 360	24 675
Sum overføringer	4	817 360	684 675



BALANSE

PERGUS AS

EIENDELER	Note	2023	2022
ANLEGGSMIDLER			
IMMATERIELLE EIENDELER			
Utsatt skattefordel	3	19 627	4 210
Sum immaterielle eiendeler		19 627	4 210
VARIGE DRIFTSMIDLER			
Driftsløsøre, inventar o.a. utstyr	2	68 456	52 643
Sum varige driftsmidler		68 456	52 643
FINANSIELLE ANLEGGSMIDLER			
Sum anleggsmidler		88 083	56 853
OMLØPSMIDLER			
FORDRINGER			
Kundefordringer		911 735	814 690
Andre kortsiktige fordringer		163 387	129 907
Sum fordringer		1 075 121	944 596
INVESTERINGER			
Bankinnskudd, kontanter o.l.	5	1 458 438	1 307 205
Sum omløpsmidler		2 533 559	2 251 801
Sum eiendeler		2 621 643	2 308 654

PERGUS AS

SIDE 3




BALANSE


PERGUS AS

EGENKAPITAL OG GJELD	Note	2023	2022
EGENKAPITAL			
INNSKUTT EGENKAPITAL			
Aksjekapital	6	240 000	240 000
Sum innskutt egenkapital	4	240 000	240 000
OPPTJENT EGENKAPITAL			
Annen egenkapital	4	978 933	851 572
Sum opptjent egenkapital		978 933	851 572
Sum egenkapital		1 218 933	1 091 572
GJELD			
AVSETNING FOR FORPLIKTELSE			
ANNEN LANGSIKTIG GJELD			
KORTSIKTIG GJELD			
Leverandørgjeld		36 914	72 260
Betalbar skatt	3	257 945	206 978
Skyldig offentlige avgifter		634 121	488 045
Annen kortsiktig gjeld		473 730	449 799
Sum kortsiktig gjeld		1 402 710	1 217 082
Sum gjeld		1 402 710	1 217 082
Sum egenkapital og gjeld		2 621 643	2 308 654

Trondheim, 17.01.2024
Styret i Pergus AS


Espen Askim
Styrets leder


Torgeir Gagnat
Styremedlem


Are-Kristian Walberg
Styremedlem/ Daglig leder



Regnskapsprinsipper

Årsregnskapet er satt opp i samsvar med regnskapsloven og NRS 8 - God regnskapsskikk for små foretak.

DRIFTSINTEKTER

Inntektsføring ved salg av tjenester skjer i takt med utførelsen.

SKATT

Skattekostnaden i resultatregnskapet omfatter både periodens betalbare skatt og endring i utsatt skatt. Utsatt skatt er beregnet med 22 % på grunnlag av de midlertidige forskjeller som eksisterer mellom regnskapsmessige og skattemessige verdier, samt ligningsmessig underskudd til fremføring ved utgangen av regnskapsåret. Skatteøkende og skattereduserende midlertidige forskjeller som reverserer eller kan reverseres i samme periode er utlignet og nettoført.

KLASSIFISERING OG VURDERING AV ANLEGGSMIDLER

Anleggsmidler omfatter eiendeler bestemt til varig eie og bruk. Anleggsmidler er vurdert til anskaffelseskost. Varige driftsmidler balanseføres og avskrives over driftsmidlets økonomiske levetid. Varige driftsmidler nedskrives til gjenvinnbart beløp ved verdifall som forventes ikke å være forbigående. Gjenvinnbart beløp er det høyeste av netto salgsverdi og verdi i bruk. Verdi i bruk er nåverdi av fremtidige kontantstrømmer knyttet til eiendelen. Nedskrivningen reverseres når grunnlaget for nedskrivningen ikke lenger er til stede.

KLASSIFISERING OG VURDERING AV OMLØPSMIDLER

Omløpsmidler og kortsiktig gjeld omfatter normalt poster som forfaller til betaling innen ett år etter balansedagen. Omløpsmidler vurderes til laveste verdi av anskaffelseskost og virkelig verdi.

FORDRINGER

Kundefordringer og andre fordringer oppføres til pålydende etter fradrag for avsetning til forventet tap. Avsetning til tap gjøres på grunnlag av en individuell vurdering av de enkelte fordringene.



Note 1 Lønnskostnader og ytelser, godtgjørelser til daglig leder, styret og revisor

LØNSKOSTNADER

	2023	2022
Lønninger	3 875 092	3 540 278
Arbeidsgiveravgift	627 229	528 150
Pensjonskostnader	189 453	172 800
Andre ytelser	151 889	151 460
Sum	4 843 664	4 392 687

Selskapet har i 2023 sysselsatt 4 årsverk.

Foretaket er pliktig til å ha tjenstepensjonsordning for selskapets ansatte jfr. lov om obligatorisk tjenstepensjon. Foretaket har etablert en tjenstepensjonsordning som tilfredsstillende kravene i loven.

Pensjonsordningen er en innskuddsbasert ordning, og premieinnbetalingene til denne ordningen kostnadsføres løpende.

Note 2 Anleggsmidler

	Driftsløsøre, inventar ol.	Sum
Anskaffelseskost pr. 01.01.23	104 309	104 309
Tilgang kjøpte driftsmidler	41 175	41 175
Anskaffelseskost 31.12.23	145 484	145 484
Akkumulerte avskrivninger 31.12.23	77 028	77 028
Av- og nedskrivninger pr. 31.12.23	77 028	77 028
Bokført verdi 31.12.23	68 456	68 456
Årets ordinære avskrivninger	25 362	25 362
Økonomisk levetid	0-5 år	



Note 3 Skatt

Årets skattekostnad	2023	2022
Resultatført skatt på ordinært resultat:		
Betalbar skatt	257 945	206 978
Endring i utsatt skattefordel	-15 417	-5 449
Skattekostnad ordinært resultat	242 528	201 529
Skattepliktig inntekt:		
Ordinært resultat før skatt	1 059 888	886 204
Permanente forskjeller	42 515	29 832
Endring i midlertidige forskjeller	70 074	24 771
Skattepliktig inntekt	1 172 478	940 807
Betalbar skatt i balansen:		
Betalbar skatt på årets resultat	257 945	206 978
Sum betalbar skatt i balansen	257 945	206 978
Beregning av effektiv skattesats		
Resultat før skatt	1 059 888	886 204
Beregnet skatt av resultat før skatt	233 175	194 965
Skatteeffekt av permanente forskjeller	9 353	6 563
Sum	242 529	201 528
Effektiv skattesats	22,9 %	22,7 %

Skatteeffekten av midlertidige forskjeller som har gitt opphav til utsatt skatt og utsatte skattefordeler, spesifisert på typer av midlertidige forskjeller

	2023	2022	Endring
Varige driftsmidler	-6 782	-230	6 552
Fordringer	-82 430	-18 908	63 522
Sum	-89 213	-19 138	70 074
Grunnlag for utsatt skattefordel	-89 213	-19 138	70 074
Utsatt skattefordel (22 %)	-19 627	-4 210	15 416

Note 4 Egenkapital

	Aksjekapital	Overkurs	Annen Innskutt egenkapital	Annen egenkapital	Sum egenkapital
Pr. 31.12.2022	240 000	0	0	851 572	1 091 572
Årets resultat				817 360	817 360
Tilleggsutbytte				-690 000	-690 000
Pr 31.12.2023	240 000	0	0	978 933	1 218 933



Note 5 Bundne bankinnskudd

Bundne bankinnskudd utgjorde pr. 31.12. i år kr. 423 434 og utgjorde pr. 31.12. i fjor kr. 394 718.

Note 6 Aksjekapital, aksjonærer m.v.

Aksjekapitalen i Pergus AS pr. 31.12 består av:

	Antall	Pålydende	Samlet pålydende
A-aksjer	12	800	9 600
B-aksjer	288	800	230 400
Sum	300		240 000

A- aksjene har én stemmerett pr. aksje men ingen utbytterett.

B- aksjene har ingen stemmerett, men én utbytterett pr. aksje.

Pergus AS hadde 6 aksjonærer pr. 31.12.2023.

	A-aksjer	B-aksjer	Sum antall	Eierandel	Utbytterett	Stemmerett
Walberg Holding AS	0	96	96	32,00 %	33,33 %	0,00 %
Askim Holding AS	0	96	96	32,00 %	33,33 %	0,00 %
Gagnat Holding AS	0	96	96	32,00 %	33,33 %	0,00 %
Are- Kristian Walberg	4	0	4	1,33 %	0 %	33,33 %
Espen Askim	4	0	4	1,33 %	0 %	33,33 %
Torgeir Gagnat	4	0	4	1,33 %	0 %	33,33 %
Sum	12	288	300	100 %	100 %	100 %

Selskapets tillitsmenn har eierandeler og rettigheter til eierandeler:

	A-aksjer	B-aksjer	Sum antall	Eierandel
Daglig leder (også styremedlem)	4	96	100	33 %
Øvrige medlemmer av styret	8	192	200	67 %
Sum	12	288	300	100 %

Selskapets styremedlemmer er reelle rettighetshavere i Walberg Holding AS, Askim Holding AS og Gagnat Holding AS.