



## ÅRSREGNSKAPET FOR REGNSKAPSÅRET 2023 - GENERELL INFORMASJON

### Enheten

Organisasjonsnummer:	988 822 833
Organisasjonsform:	Aksjeselskap
Foretaksnavn:	BALLARI RINDAL AS
Forretningsadresse:	c/o Bjørn Rune Rindal Kahrs gate 10 3510 HØNEFOSS

### Regnskapsår

Årsregnskapets periode:	01.01.2023 - 31.12.2023
-------------------------	-------------------------

### Konsern

Morselskap i konsern:	Nei
-----------------------	-----

### Regnskapsregler

Regler for små foretak benyttet:	Ja
Benyttet ved utarbeidelsen av årsregnskapet til selskapet:	Regnskapslovens alminnelige regler

### Årsregnskapet fastsatt av kompetent organ

Bekreftet av representant for selskapet:	Bjørn Rune Rindal
Dato for fastsettelse av årsregnskapet:	23.04.2024

### Grunnlag for avgivelse

År 2023: Årsregnskapet er elektronisk innlevert  
År 2022: Tall er hentet fra elektronisk innlevert årsregnskap fra 2023

*Det er ikke krav til at årsregnskapet m.v. som sendes til Regnskapsregisteret er undertegnet. Kontrollen på at dette er utført ligger hos revisor/enhetens øverste organ. Sikkerheten ivaretas ved at innsender har rolle/rettighet for innsending av årsregnskapet via Altinn, og ved at det bekreftes at årsregnskapet er fastsatt av kompetent organ.*

Brønnøysundregistrene, 04.06.2025



## Resultatregnskap

Beløp i: NOK	Note	2023	2022
<b>RESULTATREGNSKAP</b>			
<b>Inntekter</b>			
Annen driftsinntekt		1 284 333	38 900
<b>Sum inntekter</b>		<b>1 284 333</b>	<b>38 900</b>
<b>Kostnader</b>			
Varekostnad		107 954	
Lønnskostnad	2	0	0
Avskrivning	3	7 676	46 054
Annen driftskostnad		123 281	123 881
<b>Sum kostnader</b>		<b>238 911</b>	<b>169 935</b>
<b>Driftsresultat</b>		<b>1 045 422</b>	<b>-131 035</b>
<b>Finansinntekter og finanskostnader</b>			
Inntekt på inv. i datterselskap og tilknyttet selskap		411 402	15 751 290
Gevinst ved realisasjon av aksjer	4	411 402	15 751 290
Inntekt på andre investeringer	4		554 693
Annen finansinntekt	5	1 316 148	99 478
Verdiendr. finansielle instrumenter, virkelig verdi	5	-184 957	38 790
<b>Sum finansinntekter</b>		<b>1 953 995</b>	<b>32 195 541</b>
Annen finanskostnad		136 313	33 380
<b>Sum finanskostnader</b>		<b>136 313</b>	<b>33 380</b>
<b>Netto finans</b>		<b>1 406 280</b>	<b>16 410 871</b>
<b>Ordinært resultat før skattekostnad</b>		<b>2 451 702</b>	<b>16 279 836</b>
Skattekostnad på ordinært resultat	6	226 994	0
<b>Ordinært resultat etter skattekostnad</b>		<b>2 224 708</b>	<b>16 279 836</b>
<b>Årsresultat</b>		<b>2 224 708</b>	<b>16 279 836</b>
<b>Overføringer og disponeringer</b>			
Tilleggsutbytte	7		3 000 000
Ordinært utbytte	7	1 624 708	1 079 836



## Resultatregnskap

<b>Beløp i: NOK</b>	<b>Note</b>	<b>2023</b>	<b>2022</b>
Overføringer annen egenkapital	7	600 000	12 200 000
<b>Sum overføringer og disponeringer</b>		<b>2 224 708</b>	<b>16 279 836</b>



### Balanse

Beløp i: NOK	Note	2023	2022
<b>BALANSE - EIENDELER</b>			
<b>Anleggsmidler</b>			
<b>Immaterielle eiendeler</b>			
<b>Varige driftsmidler</b>			
Tomter, bygninger og annen fast eiendom	3		1 509 276
Driftsløsøre, inventar, verktøy, kontormaskiner ol	3		14 067
<b>Sum varige driftsmidler</b>			<b>1 523 343</b>
<b>Finansielle anleggsmidler</b>			
Investeringer i tilknyttet selskap	4	1 500 000	1 500 000
Lån til tilknyttet selskap og felles kontrollert virksomhet	4	1 000 000	700 000
<b>Sum finansielle anleggsmidler</b>		<b>2 500 000</b>	<b>2 200 000</b>
<b>Sum anleggsmidler</b>		<b>2 500 000</b>	<b>3 723 343</b>
<b>Omløpsmidler</b>			
<b>Varer</b>			
<b>Fordringer</b>			
Kundefordringer			14 100
Andre fordringer		62 730	2 644 797
<b>Sum fordringer</b>		<b>62 730</b>	<b>2 658 897</b>
<b>Investeringer</b>			
Markedsbaserte aksjer	5	17 754 968	8 854 623
<b>Sum investeringer</b>		<b>17 754 968</b>	<b>8 854 623</b>
<b>Bankinnskudd, kontanter og lignende</b>			
<b>Sum bankinnskudd, kontanter og lignende</b>	2	<b>1 536 201</b>	<b>5 249 250</b>
<b>Sum omløpsmidler</b>		<b>19 353 899</b>	<b>16 762 770</b>
<b>SUM EIENDELER</b>		<b>21 853 899</b>	<b>20 486 113</b>



## Balanse

Beløp i: NOK	Note	2023	2022
<b>BALANSE - EGENKAPITAL OG GJELD</b>			
<b>Egenkapital</b>			
<b>Innskutt egenkapital</b>			
Aksjekapital	7	100 000	100 000
Overkurs	7	1 596	1 596
<b>Sum innskutt egenkapital</b>		<b>101 596</b>	<b>101 596</b>
<b>Opptjent egenkapital</b>			
Avsatt utbytte		1 624 708	1 079 836
Annen egenkapital	7	19 898 404	19 298 404
<b>Sum opptjent egenkapital</b>		<b>19 898 404</b>	<b>19 298 404</b>
<b>Sum egenkapital</b>		<b>20 000 000</b>	<b>19 400 000</b>
<b>Gjeld</b>			
<b>Langsiktig gjeld</b>			
Utsatt skatt	6	105 625	
<b>Sum avsetninger for forpliktelser</b>		<b>105 625</b>	
<b>Annen langsiktig gjeld</b>			
<b>Sum langsiktig gjeld</b>		<b>105 625</b>	<b>0</b>
<b>Kortsiktig gjeld</b>			
Leverandørgjeld		2 197	6 276
Betalbar skatt	6	121 369	
Annen kortsiktig gjeld			1
<b>Sum kortsiktig gjeld</b>		<b>1 748 274</b>	<b>1 086 113</b>
<b>Sum gjeld</b>		<b>1 853 899</b>	<b>1 086 113</b>
<b>SUM EGENKAPITAL OG GJELD</b>		<b>21 853 899</b>	<b>20 486 113</b>



## Brønnøysundregistrene

### ÅRSREGNSKAP FOR REGNSKAPSÅRET 2023 - GENERELL INFORMASJON

Journalnummer: 2024 449341

#### Enheten

Organisasjonsnummer: 988 822 833  
Organisasjonsform: Aksjeselskap  
Foretaksnavn: BALLARI RINDAL AS  
Forretningsadresse: c/o Bjørn Rune Rindal  
Kahrs gate 10  
3510 HØNEFOSS

#### Regnskapsår

Årsregnskapets periode: 01.01.2023 - 31.12.2023

#### Konsern

Morselskap i konsern: Nei

#### Regnskapsregler

Regler for små foretak benyttet: Ja  
Benyttet ved utarbeidelsen av  
årsregnskapet til selskapet: Regnskapslovens alminnelige regler

#### Årsregnskapet fastsatt av kompetent organ

Bekreftet av representant for selskapet: Bjørn Rune Rindal  
Dato for fastsettelse av årsregnskapet: 23.04.2024

#### Revisjon

Selskapet har besluttet at årsregnskapet  
ikke skal revideres: Ja  
Årsregnskapet er utarbeidet av ekstern  
autorisert regnskapsfører: Ja  
Ekstern autorisert regnskapsfører har i  
løpet av regnskapsåret bistått ved den  
løpende regnskapsføringen eller utført  
andre tjenester for selskapet enn å  
utarbeide årsregnskapet: Ja

#### Grunnlag for avgivelse

År 2023: Årsregnskap er elektronisk innlevert.  
År 2022: Tall er hentet fra elektronisk innlevert årsregnskap fra 2023.

*Det er ikke krav til at årsregnskapet m.v. som sendes til Regnskapsregisteret er undertegnet. Kontrollen på at dette er utført ligger hos revisor/enhetens øverste organ. Sikkerheten ivaretas ved at innsender har rolle/rettighet for innsending av årsregnskapet via Altinn, og ved at det bekreftes at årsregnskapet er fastsatt av kompetent organ.*

Brønnøysundregistrene, 28.05.2024

---

Brønnøysundregistrene  
Postadresse: Postboks 900, 8910 Brønnøysund  
Telefon: 75 00 75 00  
E-post: firmapost@brreg.no Internett: www.brreg.no  
Organisasjonsnummer: 974 760 673



Organisasjonsnr: 988 822 833  
BALLARI RINDAL AS

## RESULTATREGNSKAP

Beløp i: NOK	Note	2023	2022
<b>RESULTATREGNSKAP</b>			
<b>Inntekter</b>			
Annen driftsinntekt		1 284 333	38 900
<b>Sum inntekter</b>		<b>1 284 333</b>	<b>38 900</b>
<b>Kostnader</b>			
Varekostnad		107 954	
Lønnskostnad	2	0	0
Avskrivning	3	7 676	46 054
Annen driftskostnad		123 281	123 881
<b>Sum kostnader</b>		<b>238 911</b>	<b>169 935</b>
<b>Driftsresultat</b>		<b>1 045 422</b>	<b>-131 035</b>
<b>Finansinntekter og finanskostnader</b>			
Inntekt på inv. i datterselskap og tilknyttet selskap		411 402	15 751 290
Gevinst ved realisasjon av aksjer	4	411 402	15 751 290
Inntekt på andre investeringer	4		554 693
Annen finansinntekt	5	1 316 148	99 478
Verdiendr. finansielle instrumenter, virkelig verdi	5	-184 957	38 790
<b>Sum finansinntekter</b>		<b>1 953 995</b>	<b>32 195 541</b>
Annen finanskostnad		136 313	33 380
<b>Sum finanskostnader</b>		<b>136 313</b>	<b>33 380</b>
<b>Netto finans</b>		<b>1 406 280</b>	<b>16 410 871</b>
<b>Ordinært resultat før skattekostnad</b>			
Skattekostnad på ordinært resultat	6	226 994	0
<b>Ordinært resultat etter skattekostnad</b>		<b>2 224 708</b>	<b>16 279 836</b>
<b>Årsresultat</b>		<b>2 224 708</b>	<b>16 279 836</b>
<b>Overføringer og disponeringer</b>			
Tilleggsutbytte	7		3 000 000
Ordinært utbytte	7	1 624 708	1 079 836
Overføringer annen egenkapital	7	600 000	12 200 000



Sum overføringer og  
disponeringer

2 224 708

16 279 836



Organisasjonsnr: 988 822 833  
BALLARI RINDAL AS

## BALANSE

Beløp i: NOK	Note	2023	2022
--------------	------	------	------

### BALANSE - EIENDELER

#### Anleggsmidler Immaterielle eiendeler

#### Varige driftsmidler

Tomter, bygninger og annen fast eiendom	3		1 509 276
Driftsløsøre, inventar, verktøy, kontormaskiner ol	3		14 067
<b>Sum varige driftsmidler</b>			<b>1 523 343</b>

#### Finansielle anleggsmidler

Investeringer i tilknyttet selskap	4	1 500 000	1 500 000
Lån til tilknyttet selskap og felles kontrollert virksomhet	4	1 000 000	700 000
<b>Sum finansielle anleggsmidler</b>		<b>2 500 000</b>	<b>2 200 000</b>
<b>Sum anleggsmidler</b>		<b>2 500 000</b>	<b>3 723 343</b>

#### Omløpsmidler Varer

#### Fordringer

Kundefordringer			14 100
Andre fordringer		62 730	2 644 797
<b>Sum fordringer</b>		<b>62 730</b>	<b>2 658 897</b>

#### Investeringer

Markedsbaserte aksjer	5	17 754 968	8 854 623
<b>Sum investeringer</b>		<b>17 754 968</b>	<b>8 854 623</b>

#### Bankinnskudd, kontanter og lignende Sum bankinnskudd, kontanter og lignende

	2	1 536 201	5 249 250
<b>Sum omløpsmidler</b>		<b>19 353 899</b>	<b>16 762 770</b>

<b>SUM EIENDELER</b>		<b>21 853 899</b>	<b>20 486 113</b>
----------------------	--	-------------------	-------------------

### BALANSE - EGENKAPITAL OG GJELD

#### Egenkapital Innskutt egenkapital



Aksjekapital	7	100 000	100 000
Overkurs	7	1 596	1 596
<b>Sum innskutt egenkapital</b>		<b>101 596</b>	<b>101 596</b>
<b>Opptjent egenkapital</b>			
Avsatt utbytte		1 624 708	1 079 836
Annen egenkapital	7	19 898 404	19 298 404
<b>Sum opptjent egenkapital</b>		<b>19 898 404</b>	<b>19 298 404</b>
<b>Sum egenkapital</b>		<b>20 000 000</b>	<b>19 400 000</b>
<b>Gjeld</b>			
<b>Langsiktig gjeld</b>			
Utsatt skatt	6	105 625	
<b>Sum avsetninger for forpliktelseser</b>		<b>105 625</b>	
Annen langsiktig gjeld			
<b>Sum langsiktig gjeld</b>		<b>105 625</b>	<b>0</b>
<b>Kortsiktig gjeld</b>			
Leverandørgjeld		2 197	6 276
Betalbar skatt	6	121 369	
Annen kortsiktig gjeld			1
<b>Sum kortsiktig gjeld</b>		<b>1 748 274</b>	<b>1 086 113</b>
<b>Sum gjeld</b>		<b>1 853 899</b>	<b>1 086 113</b>
<b>SUM EGENKAPITAL OG GJELD</b>		<b>21 853 899</b>	<b>20 486 113</b>



Organisasjonsnr: 988 822 833  
BALLARI RINDAL AS

NOTEOPPLYSNINGER - SELSKAP - alle poster oppgitt i hele tall

Note

Antall aksjer og aksjeeiere

Note

2

Lønn og ytelser

Note

Ytelser til ledende personer

Er det gitt ytelser til ledende person: Nei

Ytelser til daglig leder

<u>Ytelser</u>	<u>Lønn</u>	<u>Pensj.forpl.</u>	<u>Andre godtgj.</u>
----------------	-------------	---------------------	----------------------

Selskapet har ingen ansatte, har ikke utbetalt styrehonorar og har ingen bundene midler i banken. Det er ikke utbetalt lønn til daglig leder.

Note

Antall årsverk i regnskapsåret

Virksomheten har hatt følgende antall årsverk:

0.00

Note

Lån og sikkerhetsstillelse til ledende personer og aksjeeiere

Er det gitt lån eller sikkerhetsstillelse til ledende personer: Nei

Note

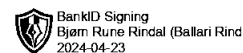
4

Konsern, tilknyttet selskap og datterselskap





**Ballari Rindal AS**  
Org.nr: 988 822 833



## Årsrapport for 2023

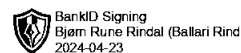
### Årsregnskap

- Resultatregnskap
- Balanse
- Noter



## Ballari Rindal AS

Org.nr: 988 822 833



BankID Signing  
Bjørn Rune Rindal (Ballari Rind  
2024-04-23

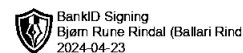
### Resultatregnskap 01.01-31.12

	Note	2023	2022
<b>Driftsinntekter</b>			
Annen driftsinntekt		1 284 333	38 900
Sum driftsinntekter		<u>1 284 333</u>	<u>38 900</u>
<b>Driftskostnader</b>			
Varekostnad		107 954	0
Lønnskostnad	2	0	0
Avskrivning	3	7 676	46 054
Annen driftskostnad		123 281	123 881
Sum driftskostnader		<u>238 911</u>	<u>169 935</u>
Driftsresultat		<u>1 045 422</u>	<u>-131 035</u>
<b>Finansinntekter og finanskostnader</b>			
Gevinst ved realisasjon av aksjer	4	411 402	15 751 290
Inntekt på andre investeringer	4	0	554 693
Annen finansinntekt	5	1 316 148	99 478
Verdiendr. finansielle instrumenter, virkelig verdi	5	-184 957	38 790
Annen finanskostnad		136 313	33 380
Netto finansposter		<u>1 406 280</u>	<u>16 410 871</u>
Ordinært resultat før skattekostnad		<u>2 451 702</u>	<u>16 279 836</u>
Skattekostnad på ordinært resultat	6	<u>226 994</u>	<u>0</u>
<b>Årsresultat</b>		<u>2 224 708</u>	<u>16 279 836</u>
<b>Overføringer og disponeringer</b>			
Tilleggsutbytte	7	0	3 000 000
Utbytte	7	1 624 708	1 079 836
Overføringer annen egenkapital	7	600 000	12 200 000
Sum disponert		<u>2 224 708</u>	<u>16 279 836</u>



## Ballari Rindal AS

Org.nr: 988 822 833



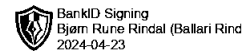
### Balanse pr. 31. desember

	Note	2023	2022
<b>Anleggsmidler</b>			
<i>Varige driftsmidler</i>			
Tomter, bygninger og annen fast eiendom	3	0	1 509 276
Driftsløsøre, inventar, verktøy, kontormaskiner ol	3	0	14 067
Sum varige driftsmidler		<u>0</u>	<u>1 523 343</u>
<i>Finansielle anleggsmidler</i>			
Investeringer i tilknyttet selskap	4	1 500 000	1 500 000
Lån til tilknyttet selskap og felles kontrollert virksomhet	4	1 000 000	700 000
Sum finansielle anleggsmidler		<u>2 500 000</u>	<u>2 200 000</u>
Sum anleggsmidler		<u>2 500 000</u>	<u>3 723 343</u>
<b>Omløpsmidler</b>			
<i>Fordringer</i>			
Kundefordringer		0	14 100
Andre fordringer		62 730	2 644 797
Sum fordringer		<u>62 730</u>	<u>2 658 897</u>
<i>Investeringer</i>			
Markedsbaserte aksjer	5	17 754 968	8 854 623
Sum investeringer		<u>17 754 968</u>	<u>8 854 623</u>
Bankinnskudd, kontanter og lignende	2	1 536 201	5 249 250
Sum omløpsmidler		<u>19 353 899</u>	<u>16 762 770</u>
Sum eiendeler		<u>21 853 899</u>	<u>20 486 113</u>



## Ballari Rindal AS

Org.nr: 988 822 833



### Balanse pr. 31. desember

	Note	2023	2022
<b>Egenkapital</b>			
<i>Innskutt egenkapital</i>			
Aksjekapital	7	100 000	100 000
Overkurs	7	1 596	1 596
Sum innskutt egenkapital		<u>101 596</u>	<u>101 596</u>
<i>Opptjent egenkapital</i>			
Annen egenkapital	7	<u>19 898 404</u>	<u>19 298 404</u>
Sum opptjent egenkapital		<u>19 898 404</u>	<u>19 298 404</u>
Sum egenkapital		<u>20 000 000</u>	<u>19 400 000</u>
<b>Gjeld</b>			
<i>Avsetninger for forpliktelser</i>			
Utsatt skatt	6	<u>105 625</u>	<u>0</u>
Sum avsetning for forpliktelser		<u>105 625</u>	<u>0</u>
<i>Kortsiktig gjeld</i>			
Leverandørgjeld		2 197	6 276
Betalbar skatt	6	121 369	0
Utbytte		1 624 708	1 079 836
Annen kortsiktig gjeld		0	1
Sum kortsiktig gjeld		<u>1 748 274</u>	<u>1 086 113</u>
Sum gjeld		<u>1 853 899</u>	<u>1 086 113</u>
Sum egenkapital og gjeld		<u>21 853 899</u>	<u>20 486 113</u>

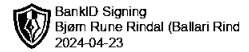
Hønefoss, 23. april 2024

Bjørn Rune Rindal  
Daglig leder / styreleder



## Ballari Rindal AS

Org.nr: 988 822 833



BankID Signing  
Bjørn Rune Rindal (Ballari Rind  
2024-04-23

## Noter til regnskapet for 2023

### Note 1 - Regnskapsprinsipper

Årsregnskapet er satt opp i samsvar med regnskapslovens bestemmelser og god regnskapsskikk for små foretak. Det er i regnskapet ingen prinsippendringer eller omklassifiseringer som har virkning for resultatet eller egenkapitalens størrelse.

Inntektsføring av salg og tjenester skjer på leveringstidspunktet.

Børsnoterte aksjer og egenkapitalbevis er bokført til markedsverdi.

Utbytte tas til inntekt i avsetningsåret for selskap med eierandel over 20%. For eierandel under 20% tas utbytte til inntekt i utbetalingsåret.

### Note 2 - Utbetaling ledelse, ansatte og bundene midler

Selskapet har ingen ansatte, har ikke utbetalt styrehonorar og har ingen bundene midler i banken.

Det er ikke utbetalt lønn til daglig leder.

### Note 3 - Varige driftsmidler

	Leilighet	Inventar	Sum
Anskaffelseskost 01.01.	2 021 357	153 134	2 174 491
Avgang solgte driftsmidler	-2 021 357	-153 134	-2 174 491
Anskaffelseskost 31.12.	0	0	0
Balanseført pr. 31.12.	0	0	0
Årets avskrivninger	-6 738	-938	-7 676
Økonomisk levetid	50 år	5 år	
Avskrivningsplan	Lineær	Lineær	

Leilighet med inventar er solgt i 2023.

### Note 4 - Tilknyttet selskap

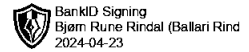
Selskap	Ervervet	Kontor	Eier- andel	Stemme- andel	Resultat 100 %	Egenkapital	Bokført verdi pr. 31.12
						31.12 100 %	
Renox Eiendom AS	26.11.2013	Ringerike	50 %	50 %	-168 091	606 092	1 500 000

Selskapet har gitt et lån på Kr 1.000.000,- til Renox Eiendom AS. Lånet er renteberegnet. Fordringen blir tilbakebetalt når selskapet har likviditet til det. Det er ikke stilt sikkerhet for fordringen.



## Ballari Rindal AS

Org.nr: 988 822 833



### Noter til regnskapet for 2023

#### Note 5 - Aksjer og andeler i andre selskaper

Selskap	Anskaff.kost	Markedsverdi
Markedsbaserte aksjer	16 661 573	17 754 968

Verdien på aksjer er justert til markedsverdi med Kr 1.093.395.-.

Oppjustering er klassifisert som annen verdiendring finans. Fjorårets oppjustering var på Kr 38.790,-.

#### Note 6 - Skatt

Årets skattekostnad fordeler seg på:	2023	2022
Betalbar skatt	121 369	0
Endring utsatt skatt	105 625	0
Årets totale skattekostnad	<u>226 994</u>	<u>0</u>

Beregning av årets skattegrunnlag:	2023	2022
Ordinært resultat før skattekostnad	2 451 702	16 279 836
Andre inntekter	0	334
3% av skattefrie inntekter etter fritaksmetoden	13 821	0
Tilbakeføring av inntektsført utbytte	-460 710	0
Verdiøkning finansielle instrumenter vurdert til virkelig verdi	184 957	0
Regnskapsmessig gev. realisasjon av aksjer og andre finansielle instrumenter	-411 402	0
Endring i midlertidige forskjeller	<u>-1 133 344</u>	<u>0</u>
Alminnelig inntekt	645 024	16 280 170
Anvendt fremførbart underskudd	<u>-93 346</u>	<u>-111 424</u>
Årets skattegrunnlag	<u>551 678</u>	<u>16 168 746</u>
Betalbar skatt (22%) av årets skattegrunnlag	121 369	3 557 124

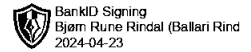
Oversikt over midlertidige forskjeller	2023	2022
Driftsmidler	0	-560 094
Gevinst- og tapskonto	573 250	0
Sum	<u>573 250</u>	<u>-560 094</u>
Aksjer og andre finansielle instrumenter mv	-93 138	0
Akkumulert fremførbart underskudd	0	-93 346
Netto midlertidige forskjeller pr 31.12	<u>480 112</u>	<u>-653 440</u>
Utsatt skattefordel/Utsatt skatt (22%)	105 625	-143 757

Utsatt skattefordel er ikke utarbeidet jfr. reglene om små foretak.



**Ballari Rindal AS**

Org.nr: 988 822 833



## Noter til regnskapet for 2023

### Note 7 - Egenkapital

	Aksjekapital	Overkurs	Annen egenkapital	Sum
Egenkapital 01.01.	100 000	1 596	19 298 404	19 400 000
Årsresultat	0	0	2 224 708	2 224 708
Avsatt utbytte	0	0	-1 624 708	-1 624 708
Egenkapital 31.12.	100 000	1 596	19 898 404	20 000 000