



## ÅRSREGNSKAPET FOR REGNSKAPSÅRET 2023 - GENERELL INFORMASJON

### Enheten

Organisasjonsnummer: 928 949 621  
Organisasjonsform: Aksjeselskap  
Foretaksnavn: 2020 BULKERS SEOUL AS  
Forretningsadresse: Tjuvholmen allé 3  
0252 OSLO

### Regnskapsår

Årsregnskapets periode: 01.01.2023 - 31.12.2023

### Konsern

Morselskap i konsern: Nei

### Regnskapsregler

Regler for små foretak benyttet: Ja  
Benyttet ved utarbeidelsen av årsregnskapet til selskapet: Regnskapslovens alminnelige regler

### Årsregnskapet fastsatt av kompetent organ

Bekreftet av representant for selskapet: Vidar Hasund  
Dato for fastsettelse av årsregnskapet: 26.06.2024

### Grunnlag for avgivelse

År 2023: Årsregnskapet er elektronisk innlevert  
År 2022: Tall er hentet fra elektronisk innlevert årsregnskap fra 2023

*Det er ikke krav til at årsregnskapet m.v. som sendes til Regnskapsregisteret er undertegnet. Kontrollen på at dette er utført ligger hos revisor/enhetens øverste organ. Sikkerheten ivaretas ved at innsender har rolle/rettighet for innsending av årsregnskapet via Altinn, og ved at det bekreftes at årsregnskapet er fastsatt av kompetent organ.*

Brønnøysundregistrene, 28.07.2024



### Resultatregnskap

Beløp i: NOK	Note	2023	2022
<b>RESULTATREGNSKAP</b>			
<b>Inntekter</b>			
Driftsinntekter		99 305 000	64 748 000
<b>Sum inntekter</b>		<b>99 305 000</b>	<b>64 748 000</b>
<b>Kostnader</b>			
Avskrivning av driftsmidler	1	12 675 000	9 175 000
Driftskostnader skip		25 035 000	15 569 000
Reisekostnader og kommisjon		1 304 000	843 000
Annen driftskostnad	2, 3	3 266 000	1 971 000
<b>Sum kostnader</b>		<b>42 279 000</b>	<b>27 558 000</b>
<b>Driftsresultat</b>		<b>57 025 000</b>	<b>37 189 000</b>
<b>Finansinntekter og finanskostnader</b>			
Renteinntekt fra foretak i samme konsern	3	55 000	120 000
Annen renteinntekt		821 000	162 000
Annen finansinntekt (agio)		2 120 000	577 000
<b>Sum finansinntekter</b>		<b>2 995 000</b>	<b>859 000</b>
Annen rentekostnad	4	34 435 000	17 168 000
Annen finanskostnad (disagio)		14 197 000	37 184 000
<b>Sum finanskostnader</b>		<b>48 631 000</b>	<b>54 352 000</b>
<b>Netto finans</b>		<b>-45 636 000</b>	<b>-53 493 000</b>
<b>Ordinært resultat før skattekostnad</b>		<b>11 389 000</b>	<b>-16 304 000</b>
Skattekostnad	5		
<b>Ordinært resultat etter skattekostnad</b>		<b>11 389 000</b>	<b>-16 304 000</b>
<b>Årsresultat</b>	6	<b>11 389 000</b>	<b>-16 304 000</b>
<b>Årsresultat etter minoritetsinteresser</b>		<b>11 389 000</b>	<b>-16 304 000</b>
<b>Totalresultat</b>		<b>11 389 000</b>	<b>-16 304 000</b>



## Resultatregnskap

<b>Beløp i: NOK</b>	<b>Note</b>	<b>2023</b>	<b>2022</b>
<b>Overføringer og disponeringer</b>			
Ordinært utbytte	6	60 000 000	500 000
Avsatt til annen egenkapital	6	11 389 000	
Overført fra overkurs	6	-60 000 000	-16 804 000
<b>Sum overføringer og disponeringer</b>		<b>11 389 000</b>	<b>-16 304 000</b>



## Balanse

Beløp i: NOK	Note	2023	2022
<b>BALANSE - EIENDELER</b>			
<b>Anleggsmidler</b>			
<b>Immaterielle eiendeler</b>			
Utsatt skattefordel	5		
<b>Varige driftsmidler</b>			
Tomter, bygninger o.a. fast eiendom	1		
Maskiner og anlegg	1		
Skip	1	367 312 000	379 987 000
Driftsløsøre, inventar o.a. utstyr	1		
<b>Sum varige driftsmidler</b>		<b>367 312 000</b>	<b>379 987 000</b>
<b>Finansielle anleggsmidler</b>			
Lån til foretak i samme konsern	3		
Andre langsiktige fordringer	4		
<b>Sum anleggsmidler</b>		<b>367 312 000</b>	<b>379 987 000</b>
<b>Omløpsmidler</b>			
<b>Varer</b>			
Smøreolje	7	1 456 000	2 350 000
<b>Sum varer</b>		<b>1 456 000</b>	<b>2 350 000</b>
<b>Fordringer</b>			
Kundefordringer		1 133 000	5 747 000
Andre kortsiktige fordringer		299 000	1 198 000
Konsernfordringer	3	20 861 000	10 808 000
<b>Sum fordringer</b>		<b>22 293 000</b>	<b>17 753 000</b>
<b>Bankinnskudd, kontanter og lignende</b>			
Bankinnskudd, kontanter o.l.		16 093 000	11 375 000
<b>Sum bankinnskudd, kontanter og lignende</b>		<b>16 093 000</b>	<b>11 375 000</b>
<b>Sum omløpsmidler</b>		<b>39 841 000</b>	<b>31 478 000</b>
<b>SUM EIENDELER</b>		<b>407 153 000</b>	<b>411 465 000</b>



## Balanse

Beløp i: NOK	Note	2023	2022
<b>BALANSE - EGENKAPITAL OG GJELD</b>			
<b>Egenkapital</b>			
<b>Innskutt egenkapital</b>			
Aksjekapital	6, 8	60 000	60 000
Beholdning av egne aksjer	8		
Overkurs	6	139 166 000	199 166 000
<b>Sum innskutt egenkapital</b>		<b>139 226 000</b>	<b>199 226 000</b>
<b>Opptjent egenkapital</b>			
Annen egenkapital	6	-119 143 000	-130 532 000
<b>Sum opptjent egenkapital</b>		<b>-119 143 000</b>	<b>-130 532 000</b>
<b>Sum egenkapital</b>	6	<b>20 084 000</b>	<b>68 694 000</b>
<b>Gjeld</b>			
<b>Langsiktig gjeld</b>			
Utsatt skatt	5		
<b>Annen langsiktig gjeld</b>			
Langsiktig konserngjeld	3, 4		
Annen langsiktig gjeld	4	296 682 000	311 201 000
<b>Sum annen langsiktig gjeld</b>		<b>296 682 000</b>	<b>311 201 000</b>
<b>Sum langsiktig gjeld</b>		<b>296 682 000</b>	<b>311 201 000</b>
<b>Kortsiktig gjeld</b>			
Leverandørgjeld	3	1 504 000	2 850 000
Betalbar skatt	5		
Utbytte	6	60 000 000	500 000
Kortsiktig konserngjeld	3		3 000
Kortsiktig del av langsiktig gjeld	4	24 414 000	23 658 000
Uopptjent inntekt		3 840 000	3 341 000
Annen kortsiktig gjeld		630 000	1 218 000
<b>Sum kortsiktig gjeld</b>		<b>90 387 000</b>	<b>31 569 000</b>
<b>Sum gjeld</b>		<b>387 069 000</b>	<b>342 771 000</b>



## Balanse

<b>Beløp i: NOK</b>	<b>Note</b>	<b>2023</b>	<b>2022</b>
<b>SUM EGENKAPITAL OG GJELD</b>		<b>407 153 000</b>	<b>411 465 000</b>



## Brønnøysundregistrene

### ÅRSREGNSKAP FOR REGNSKAPSÅRET 2023 - GENERELL INFORMASJON

Journalnummer: 2024 673930

#### Enheten

Organisasjonsnummer: 928 949 621  
Organisasjonsform: Aksjeselskap  
Foretaksnavn: 2020 BULKERS SEOUL AS  
Forretningsadresse: Tjuvholmen allé 3  
0252 OSLO

#### Regnskapsår

Årsregnskapets periode: 01.01.2023 - 31.12.2023

#### Konsern

Morselskap i konsern: Nei

#### Regnskapsregler

Regler for små foretak benyttet: Ja  
Benyttet ved utarbeidelsen av  
årsregnskapet til selskapet: Regnskapslovens alminnelige regler

#### Årsregnskapet fastsatt av kompetent organ

Bekreftet av representant for selskapet: Vidar Hasund  
Dato for fastsettelse av årsregnskapet: 26.06.2024

#### Grunnlag for avgivelse

År 2023: Årsregnskap er elektronisk innlevert.  
År 2022: Tall er hentet fra elektronisk innlevert årsregnskap fra 2023.

*Det er ikke krav til at årsregnskapet m.v. som sendes til Regnskapsregisteret er undertegnet. Kontrollen på at dette er utført ligger hos revisor/enhetens øverste organ. Sikkerheten ivaretas ved at innsender har rolle/rettighet for innsending av årsregnskapet via Altinn, og ved at det bekreftes at årsregnskapet er fastsatt av kompetent organ.*

Brønnøysundregistrene, 25.07.2024



Organisasjonsnr: 928 949 621  
2020 BULKERS SEOUL AS

## RESULTATREGNSKAP

<b>Beløp i: NOK</b>	<b>Note</b>	<b>2023</b>	<b>2022</b>
<b>RESULTATREGNSKAP</b>			
<b>Inntekter</b>			
Driftsinntekter		99 305 000	64 748 000
<b>Sum inntekter</b>		<b>99 305 000</b>	<b>64 748 000</b>
<b>Kostnader</b>			
Avskrivning av driftsmidler 1		12 675 000	9 175 000
Driftskostnader skip		25 035 000	15 569 000
Reisekostnader og kommisjon		1 304 000	843 000
Annen driftskostnad	2, 3	3 266 000	1 971 000
<b>Sum kostnader</b>		<b>42 279 000</b>	<b>27 558 000</b>
<b>Driftsresultat</b>		<b>57 025 000</b>	<b>37 189 000</b>
<b>Finansinntekter og finanskostnader</b>			
Renteinntekt fra foretak i samme konsern	3	55 000	120 000
Annen renteinntekt		821 000	162 000
Annen finansinntekt (agio)		2 120 000	577 000
<b>Sum finansinntekter</b>		<b>2 995 000</b>	<b>859 000</b>
Annen rentekostnad	4	34 435 000	17 168 000
Annen finanskostnad (disagio)		14 197 000	37 184 000
<b>Sum finanskostnader</b>		<b>48 631 000</b>	<b>54 352 000</b>
<b>Netto finans</b>		<b>-45 636 000</b>	<b>-53 493 000</b>
<b>Ordinært resultat før skattekostnad</b>			
Skattekostnad	5	11 389 000	-16 304 000
<b>Ordinært resultat etter skattekostnad</b>		<b>11 389 000</b>	<b>-16 304 000</b>
<b>Årsresultat</b>	6	<b>11 389 000</b>	<b>-16 304 000</b>
<b>Årsresultat etter minoritetsinteresser</b>		<b>11 389 000</b>	<b>-16 304 000</b>
<b>Totalresultat</b>		<b>11 389 000</b>	<b>-16 304 000</b>
<b>Overføringer og disponeringer</b>			
Ordinært utbytte	6	60 000 000	500 000
Avsatt til annen egenkapital	6	11 389 000	
Overført fra overkurs	6	-60 000 000	-16 804 000
<b>Sum overføringer og disponeringer</b>		<b>11 389 000</b>	<b>-16 304 000</b>





Organisasjonsnr: 928 949 621  
2020 BULKERS SEOUL AS

## BALANSE

<b>Beløp i: NOK</b>	<b>Note</b>	<b>2023</b>	<b>2022</b>
<b>BALANSE - EIENDELER</b>			
<b>Anleggsmidler</b>			
<b>Immaterielle eiendeler</b>			
Utsatt skattefordel	5		
<b>Varige driftsmidler</b>			
Tomter, bygninger o.a. fast eiendom	1		
Maskiner og anlegg	1		
Skip	1	367 312 000	379 987 000
Driftsløsøre, inventar o. a. utstyr	1		
<b>Sum varige driftsmidler</b>		<b>367 312 000</b>	<b>379 987 000</b>
<b>Finansielle anleggsmidler</b>			
Lån til foretak i samme konsern	3		
Andre langsiktige fordringer	4		
<b>Sum anleggsmidler</b>		<b>367 312 000</b>	<b>379 987 000</b>
<b>Omløpsmidler</b>			
<b>Varer</b>			
Smøreolje	7	1 456 000	2 350 000
<b>Sum varer</b>		<b>1 456 000</b>	<b>2 350 000</b>
<b>Fordringer</b>			
Kundefordringer		1 133 000	5 747 000
Andre kortsiktige fordringer		299 000	1 198 000
Konsernfordringer	3	20 861 000	10 808 000
<b>Sum fordringer</b>		<b>22 293 000</b>	<b>17 753 000</b>
<b>Bankinnskudd, kontanter og lignende</b>			
Bankinnskudd, kontanter o. l.		16 093 000	11 375 000
<b>Sum bankinnskudd, kontanter og lignende</b>		<b>16 093 000</b>	<b>11 375 000</b>
<b>Sum omløpsmidler</b>		<b>39 841 000</b>	<b>31 478 000</b>
<b>SUM EIENDELER</b>		<b>407 153 000</b>	<b>411 465 000</b>
<b>BALANSE - EGENKAPITAL OG GJELD</b>			



<b>Egenkapital</b>			
<b>Innskutt egenkapital</b>			
Aksjekapital	6, 8	60 000	60 000
Beholdning av egne aksjer	8		
Overkurs	6	139 166 000	199 166 000
<b>Sum innskutt egenkapital</b>		<b>139 226 000</b>	<b>199 226 000</b>
<b>Opptjent egenkapital</b>			
Annen egenkapital	6	-119 143 000	-130 532 000
<b>Sum opptjent egenkapital</b>		<b>-119 143 000</b>	<b>-130 532 000</b>
<b>Sum egenkapital</b>	<b>6</b>	<b>20 084 000</b>	<b>68 694 000</b>
<b>Gjeld</b>			
<b>Langsiktig gjeld</b>			
Utsatt skatt	5		
<b>Annen langsiktig gjeld</b>			
Langsiktig konserngjeld	3, 4		
Annen langsiktig gjeld	4	296 682 000	311 201 000
<b>Sum annen langsiktig gjeld</b>		<b>296 682 000</b>	<b>311 201 000</b>
<b>Sum langsiktig gjeld</b>		<b>296 682 000</b>	<b>311 201 000</b>
<b>Kortsiktig gjeld</b>			
Leverandørgjeld	3	1 504 000	2 850 000
Betalbar skatt	5		
Utbytte	6	60 000 000	500 000
Kortsiktig konserngjeld	3		3 000
Kortsiktig del av langsiktig gjeld	4	24 414 000	23 658 000
Uopptjent inntekt		3 840 000	3 341 000
Annen kortsiktig gjeld		630 000	1 218 000
<b>Sum kortsiktig gjeld</b>		<b>90 387 000</b>	<b>31 569 000</b>
<b>Sum gjeld</b>		<b>387 069 000</b>	<b>342 771 000</b>
<b>SUM EGENKAPITAL OG GJELD</b>		<b>407 153 000</b>	<b>411 465 000</b>



Organisasjonsnr: 928 949 621  
2020 BULKERS SEOUL AS

NOTEOPPLYSNINGER - SELSKAP - alle poster oppgitt i hele tall

## Note

Antall årsverk i regnskapsåret  
0.00

Sum Beløp

Balanseført verdi 31.12. Varige driftsmidler Immaterielle eiend.

## Konsernregnskap

Morselskapet sitt navn

Forretningskontor for morselskapet

## Begrunnelse for at datterselskap er utelatt fra konsolideringen

Samlet beløp - tilknyttet selskap Årets Fjorårets

Samlet beløp - foretak i samme konsern Årets Fjorårets

Samlet beløp - foretak i samme konsern Årets Fjorårets

Samlet beløp - felles kontrollert virksomhet Årets Fjorårets

Pantstillelse Beløp

Beholdning av egne aksjer Antall Pålydende Andel av aksjek.



Til generalforsamlingen i 2020 Bulkers Seoul AS

## Uavhengig revisors beretning

### Konklusjon

Vi har revidert årsregnskapet for 2020 Bulkers Seoul AS som består av balanse per 31. desember 2023, resultatregnskap for regnskapsåret avsluttet per denne datoen og noter til årsregnskapet, herunder et sammendrag av viktige regnskapsprinsipper.

Etter vår mening oppfyller årsregnskapet gjeldende lovkrav, og gir årsregnskapet et rettviseende bilde av selskapets finansielle stilling per 31. desember 2023, og av dets resultater for regnskapsåret avsluttet per denne datoen i samsvar med regnskapslovens regler og god regnskapsskikk i Norge.

### Grunnlag for konklusjonen

Vi har gjennomført revisjonen i samsvar med International Standards on Auditing (ISA-ene). Våre oppgaver og plikter i henhold til disse standardene er beskrevet nedenfor under *Revisors oppgaver og plikter ved revisjonen av årsregnskapet*. Vi er uavhengige av selskapet i samsvar med kravene i relevante lover og forskrifter i Norge og International Code of Ethics for Professional Accountants (inkludert internasjonale uavhengighetsstandarder) utstedt av International Ethics Standards Board for Accountants (IESBA-reglene), og vi har overholdt våre øvrige etiske forpliktelser i samsvar med disse kravene. Innhentet revisjonsbevis er etter vår vurdering tilstrekkelig og hensiktsmessig som grunnlag for vår konklusjon.

### Styrets ansvar for årsregnskapet

Styret (ledelsen) er ansvarlig for å utarbeide årsregnskapet og for at det gir et rettviseende bilde i samsvar med regnskapslovens regler og god regnskapsskikk i Norge. Ledelsen er også ansvarlig for slik internkontroll som den finner nødvendig for å kunne utarbeide et årsregnskap som ikke inneholder vesentlig feilinformasjon, verken som følge av misligheter eller utilsiktede feil.

Ved utarbeidelsen av årsregnskapet må ledelsen ta standpunkt til selskapets evne til fortsatt drift og opplyse om forhold av betydning for fortsatt drift. Forutsetningen om fortsatt drift skal legges til grunn for årsregnskapet så lenge det ikke er sannsynlig at virksomheten vil bli avvirket.

### Revisors oppgaver og plikter ved revisjonen av årsregnskapet

Vårt mål er å oppnå betryggende sikkerhet for at årsregnskapet som helhet ikke inneholder vesentlig feilinformasjon, verken som følge av misligheter eller utilsiktede feil, og å avgi en revisjonsberetning som inneholder vår konklusjon. Betryggende sikkerhet er en høy grad av sikkerhet, men ingen garanti for at en revisjon utført i samsvar med ISA-ene, alltid vil avdekke vesentlig feilinformasjon. Feilinformasjon kan oppstå som følge av misligheter eller utilsiktede feil. Feilinformasjon er å anse som vesentlig dersom den enkeltvis eller samlet med rimelighet kan forventes å påvirke de økonomiske beslutningene som brukerne foretar på grunnlag av årsregnskapet. For videre beskrivelse av revisors oppgaver og plikter vises det til: <https://revisorforeningen.no/revisjonsberetninger>

Oslo, 26. juni 2024

**PricewaterhouseCoopers AS**

Peter Wallace  
Statsautorisert revisor  
(elektronisk signert)

PricewaterhouseCoopers AS, Dronning Eufemias gate 71, Postboks 748 Sentrum, NO-0106 Oslo  
T: 02316, org. no.: 987 009 713 MVA, [www.pwc.no](http://www.pwc.no)  
Statsautoriserte revisorer, medlemmer av Den norske Revisorforening og autorisert regnskapsførerselskap



 Securely signed with Brevio

Revisjonsberetning

**Signers:**

<b>Name</b>	<b>Method</b>	<b>Date</b>
Wallace, Peter William	BANKID	2024-06-26 10:45

**This document package contains:**

- Closing page (this page)
- The original document(s)
- The electronic signatures. These are not visible in the document, but are electronically integrated.



This file is sealed with a digital signature.  
The seal is a guarantee for the authenticity  
of the document.



# Årsregnskap 2023 2020 Bulkers Seoul AS

Resultatregnskap  
Balanse  
Noter til regnskapet



Org.nr.: 928 949 621



## 2020 BULKERS SEOUL AS

**RESULTATREGNSKAP**

(Tall i hele tusen norske kroner)

<b>DRIFTSINNEKTER OG DRIFTSKOSTNADER</b>	<b>Note</b>	<b>2023</b>	<b>31.01.22 - 31.12.22</b>
Driftsinntekter		99 305	64 748
<b>Sum driftsinntekter</b>		<b>99 305</b>	<b>64 748</b>
Driftskostnader skip		(25 035)	(15 569)
Reisekostnader og kommisjon		(1 304)	(843)
Avskrivning av driftsmidler	1	(12 675)	(9 175)
Annen driftskostnad	2, 3	(3 266)	(1 971)
<b>Sum driftskostnader</b>		<b>(42 279)</b>	<b>(27 558)</b>
<b>Driftsresultat</b>		<b>57 025</b>	<b>37 189</b>
<b>FINANSINNEKTER OG FINANSKOSTNADER</b>			
Renteinntekt fra foretak i samme konsern	3	55	120
Annen renteinntekt		821	162
Annen finansinntekt (agio)		2 120	577
Rentekostnader på langsiktig gjeld	4	(34 435)	(17 168)
Annen finanskostnad (disagio)		(14 197)	(37 184)
<b>Resultat av finansposter</b>		<b>(45 636)</b>	<b>(53 493)</b>
Resultat før skattekostnad		11 389	(16 304)
Skattekostnad	5	-	-
<b>Årsresultat</b>	<b>6</b>	<b>11 389</b>	<b>(16 304)</b>
<b>OVERFØRINGER</b>			
Avsatt til utbytte	6	60 000	500
Avsatt til annen egenkapital	6	11 389	-
Overført fra overkurs	6	(60 000)	(16 804)
<b>Sum overføringer</b>		<b>11 389</b>	<b>(16 304)</b>



## 2020 BULKERS SEOUL AS

### BALANSE

(Tall i hele tusen norske kroner)

EIENDELER	Note	31.12.2023	31.12.2022
<b>ANLEGGSMIDLER</b>			
<b>VARIGE DRIFTSMIDLER</b>			
Skip	1	367 312	379 987
<b>Sum varige driftsmidler</b>		<b>367 312</b>	<b>379 987</b>
<b>Sum anleggsmidler</b>		<b>367 312</b>	<b>379 987</b>
<b>OMLØPSMIDLER</b>			
Smøreolje	7	1 456	2 350
<b>FORDRINGER</b>			
Kundefordringer		1 133	5 747
Andre kortsiktige fordringer		299	1 198
Konsernfordringer	3	20 861	10 808
<b>Sum fordringer</b>		<b>22 293</b>	<b>17 753</b>
Bankinnskudd, kontanter o.l.		16 093	11 375
<b>Sum omløpsmidler</b>		<b>39 841</b>	<b>31 478</b>
<b>Sum eiendeler</b>		<b>407 153</b>	<b>411 465</b>



## 2020 BULKERS SEOUL AS

### BALANSE

(Tall i hele tusen norske kroner)

EGENKAPITAL OG GJELD	Note	31.12.2023	31.12.2022
<b>EGENKAPITAL</b>			
<b>INNSKUTT EGENKAPITAL</b>			
Aksjekapital	6, 8	60	60
Overkurs	6	139 166	199 166
<b>Sum innskutt egenkapital</b>		<b>139 226</b>	<b>199 226</b>
<b>OPPTJENT EGENKAPITAL</b>			
Annen egenkapital	6	(119 143)	(130 532)
<b>Sum opptjent egenkapital</b>		<b>(119 143)</b>	<b>(130 532)</b>
<b>Sum egenkapital</b>	<b>6</b>	<b>20 084</b>	<b>68 694</b>
<b>GJELD</b>			
<b>ANNEN LANGSIKTIG GJELD</b>			
Annen langsiktig gjeld	4	296 682	311 201
<b>Sum annen langsiktig gjeld</b>		<b>296 682</b>	<b>311 201</b>
<b>KORTSIKTIG GJELD</b>			
Leverandørgjeld	3	1 504	2 850
Kortsiktig del av langsiktig gjeld	4	24 414	23 658
Uopptjent inntekt		3 840	3 341
Utbytte	6	60 000	500
Konserngjeld	3	-	3
Annen kortsiktig gjeld		630	1 218
<b>Sum kortsiktig gjeld</b>		<b>90 387</b>	<b>31 569</b>
<b>Sum gjeld</b>		<b>387 069</b>	<b>342 771</b>
<b>Sum egenkapital og gjeld</b>		<b>407 153</b>	<b>411 465</b>

Oslo, 26.06.2024  
Styret i 2020 Bulkere Seoul AS

Herman Alf Billung  
Styreleder

Vidar Hasund  
Styremedlem

Christian Jørgen Dahll  
Styremedlem



## Regnskapsprinsipper

Årsregnskapet er satt opp i samsvar med regnskapsloven og NRS 8 - God regnskapsskikk for små foretak.

### VALUTA

Regnskapsvaluta er NOK og funksjonell valuta er USD. Transaksjoner i utenlandsk valuta omregnes til kursen på transaksjonstidspunktet. Pengeposter i utenlandsk valuta omregnes til norske kroner ved å benytte balansedagens kurs. Ikke-pengeposter som måles til historisk kurs uttrykt i utenlandsk valuta, omregnes til norske kroner ved å benytte valutakursen på transaksjonstidspunktet. Ikke-pengeposter som måles til virkelig verdi uttrykt i utenlandsk valuta, omregnes til valutakursen fastsatt på måletidspunktet. Valutakursendringer resultatføres løpende i regnskapsperioden under andre finansposter.

### SKATT

Selskapet har trådt inn i norsk rederiskatteordning med virkning fra 2022. Tonnasjesskatt bokføres som driftskostnad og er avsatt som annen kortsiktig gjeld. Betalbar skatt utgjør 22% av finansinntekt og er avsatt som annen kortsiktig gjeld.

### SALG OG TILBAKELEIE

Når en salgs og tilbakeleie transaksjon ikke kvalifiserer for salgs bokføring, skal transaksjonen bokføres som en finansieringstransaksjon. Å bokføre som en finansieringstransaksjon medfører at selger/leier beholder skipet på balansen og avskriver skipet. Salgsvederlaget mottatt fra kjøper bokføres som en finansiell gjeld hos selger/leier. Leien som selger/leier betaler, bokføres som rentekostnad og nedbetaling av finansiell gjeld. Beløpet allokert til rentekostnad bestemmes av alternativ rentesats eller beregnet rentesats i avtalen. Siden selskapet har en kjøpsforpliktelse ved utløpet av leieperioden for Bulk Seoul, er transaksjonen bokført som en finansieringstransaksjon.

### KLASSIFISERING OG VURDERING AV ANLEGGSMIDLER

Anleggsmidler omfatter eiendeler bestemt til varig eie og bruk. Anleggsmidler er vurdert til anskaffelseskost, fratrukket avskrivninger og nedskrivninger. Langsiktig gjeld balanseføres til nominelt beløp på transaksjonstidspunktet. Varige driftsmidler balanseføres og avskrives over driftsmidlets økonomiske levetid. Varige driftsmidler nedskrives til gjenvinnbart beløp ved verdifall som forventes ikke å være forbigående. Gjenvinnbart beløp er det høyeste av netto salgsverdi og verdi i bruk. Verdi i bruk er nåverdi av fremtidige kontantstrømmer knyttet til eiendelen. Nedskrivningen reverseres når grunnlaget for nedskrivningen ikke lenger er til stede.

### KLASSIFISERING OG VURDERING AV OMLØPSMIDLER

Omløpsmidler og kortsiktig gjeld omfatter normalt poster som forfaller til betaling innen ett år etter balansedagen, samt poster som knytter seg til varekretsløpet. Omløpsmidler vurderes til laveste verdi av anskaffelseskost og virkelig verdi.

### FORDRINGER

Kundefordringer og andre fordringer oppføres til pålydende etter fradrag for avsetning til forventet tap. Avsetning til tap gjøres på grunnlag av en individuell vurdering av de enkelte fordringene.



## Note 1 Anleggsmidler

(Tall i hele tusen norske kroner)

	Skip	Sum
<b>Anskaffelseskost 31.12.2022</b>	<b>389 162</b>	<b>389 162</b>
Tilgang	-	-
<b>Anskaffelseskost 31.12.23</b>	<b>389 162</b>	<b>389 162</b>
Akkumulert avskrivninger	(21 850)	(21 850)
<b>Bokført verdi 31.12.23</b>	<b>367 312</b>	<b>367 312</b>
Årets avskrivninger	12 675	
Økonomisk levetid	22,5 år	

## Note 2 Lønnskostnader

2020 Bulkers Seoul AS har ingen ansatte, men leier inn teknisk management fra OSM Thome og andre management-tjenester fra 2020 Bulkers Management AS.

Foretaket er ikke pliktig til å ha tjenestepensjonsordning etter lov om obligatorisk tjenestepensjon.

Foretaket har ikke gitt lån eller stillet sikkerhet til ledende personer.

Det er avsatt 94 000 kr i revisjonshonorar for 2023. Revisjonshonorar bokføres som annen driftskostnad og er avsatt som annen kortsiktig gjeld.

## Note 3 Mellomværende med selskap i samme konsern

(Tall i hele tusen norske kroner)

	2023	2022
<b>Fordringer</b>		
Andre kortsiktige fordringer konsern	20 861	10 808
<b>Sum</b>	<b>20 861</b>	<b>10 808</b>
<b>Gjeld</b>		
Leverandørgjeld innen konsern	1 263	736
Annen kortsiktig gjeld konsern	-	3
<b>Sum</b>	<b>1 263</b>	<b>739</b>

Resultatført renteinntekt fra foretak i samme konsern utgjør 54 630 kroner.

Management fee fakturert fra 2020 Bulkers management AS utgjør 3,09 millioner kroner.



## Note 4 Langsiktig gjeld

(Tall i hele tusen norske kroner)	2023	2022
<b>Langsiktig gjeld med forfall senere enn 1 år</b>		
Annen langsiktig gjeld (1-2 år til forfall)	48 828	47 315
Annen langsiktig gjeld (3-5 år til forfall)	73 241	70 973
Annen langsiktig gjeld (mer enn 5 år til forfall)	179 042	197 152
<b>Sum</b>	<b>301 111</b>	<b>315 440</b>
Bokførte lånekostnader som er del av lang gjeld	(4 429)	(4 238)
<b>Sum langsiktig gjeld i balansen</b>	<b>296 682</b>	<b>311 201</b>

## Salg og tilbakeleie finansiering

I oktober 2019 inngikk et tidligere søsterselskap en avtale med Ocean Yield for salg og tilbakeleie for skipet Bulk Seoul. Avtalen ble i april 2022 overført til 2020 Bulkers Seoul AS. Skipet ble levert fra verftet i oktober 2019 og ble på samtidig solgt til Ocean Yield for USD 42 million, netto av USD 5 millioner selgerkreditt. Skipet ble så leid tilbake til selskapet på en 13 års «bareboat» kontrakt hvor selskapet har visse opsjoner på salg og kjøp i perioden og en kjøpsforpliktelse ved utløpet av leieperioden. Leibeløp per dag er USD 6,575 pluss en justering basert på LIBOR pluss 450 basispunkter. Siden selskapet har en kjøpsforpliktelse for Bulk Seoul ved utløpet av leieperioden, er transaksjonen bokført som en finansieringstransaksjon.

I april 2023 ble selskapet enig med Ocean Yield under salg tilbakeleie finansieringen at overgangen fra «LIBOR» til «Term SOFR» er effektiv fra første rentjustering etter 30 juni 2023. Endringen til bareboat avtalen hadde ikke en vesentlig effekt på bokført verdi av finansieringen.



## Note 5 Skatt

(Tall i norske kroner)

<b>Årets skattekostnad</b>	<b>2023</b>	<b>2022</b>
Betalbar skatt i balansen:		
Finansoverskudd fra rederiskatteordningen	(3 374)	(3 528)
Begrensning i rentefradraget	-	934
Underskudd til fremføring	3 374	2 594
<b>Sum grunnlag for betalbar skatt</b>	-	-
Sum betalbar skatt i balansen 22%	-	-

Sum akkumulert underskudd til fremføring per 31.12.2023 er 5 967 758 kr.

## Beregning av tonnasjeskatt

<b>Skipets navn</b>	<b>Skipstype</b>	<b>Antall dager</b>	<b>Nettotonnasje</b>	<b>Tonnasjeskatt</b>	<b>Miljøreduksjon</b>
Bulk Seoul	Bulkskip	365	67 000	220 095	0

Selskapet trådte inn i norsk rederiskatteordning med virkning fra 2022. Tonnasjeskatt bokføres som driftskostnad og er avsatt som annen kortsiktig gjeld.

## Note 6 Egenkapital

(Tall i hele tusen norske kroner)

	<b>Aksjekapital</b>	<b>Overkurs</b>	<b>Annen Innskutt egenkapital</b>	<b>Annen egenkapital</b>	<b>Sum egenkapital</b>
Pr. 01.01.2023	60	199 166	-	(130 532)	68 694
Årets resultat	-	-	-	11 389	11 389
Utbytte	-	(60 000)	-	-	(60 000)
<b>Pr 31.12.2023</b>	<b>60</b>	<b>139 166</b>	-	<b>(119 143)</b>	<b>20 084</b>

## Note 7 Varer

(Tall i hele tusen norske kroner)

<b>Varelager</b>	<b>2023</b>	<b>2022</b>
Smøreolje	1 456	2 350
<b>Sum varelager</b>	<b>1 456</b>	<b>2 350</b>

Av samlet varelagerverdi for 2020 Bulkers Seoul AS pr. 31.12.2023 er 1,456 millioner kroner vurdert til anskaffelseskost.



## Note 8 Aksjonærer

Aksjekapitalen i 2020 Bulkers Seoul AS pr. 31.12.2023 består av:

	Antall	Pålydende	Bokført (i tusen kroner)
Ordinære aksjer	30 000	2,0	60
<b>Sum</b>	<b>30 000</b>		<b>60</b>

## Eierstruktur

De største aksjonærene i % pr. 31.12.2023 var:

	Ordinære	Eierandel	Stemmeandel
2020 Bulkers Ltd.	30 000	100,0	100,0

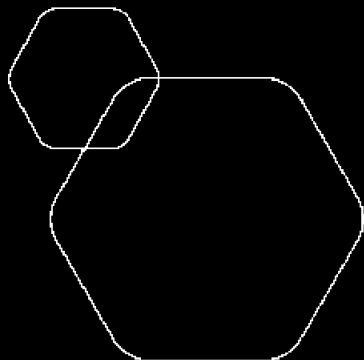
## Note 9 Hendelser etter balansedagen

### Salg av Bulk Seoul

Selskapet inngikk i februar 2024 en avtale om salg av skipet Bulk Seoul for USD 63.75 millioner. Skipet var eid av Ocean Yield under en salg-tilbakeleie finansiering og selskapet har utøvd en opsjon for å effektivere salget. Salget ble fullført 4. april 2024.

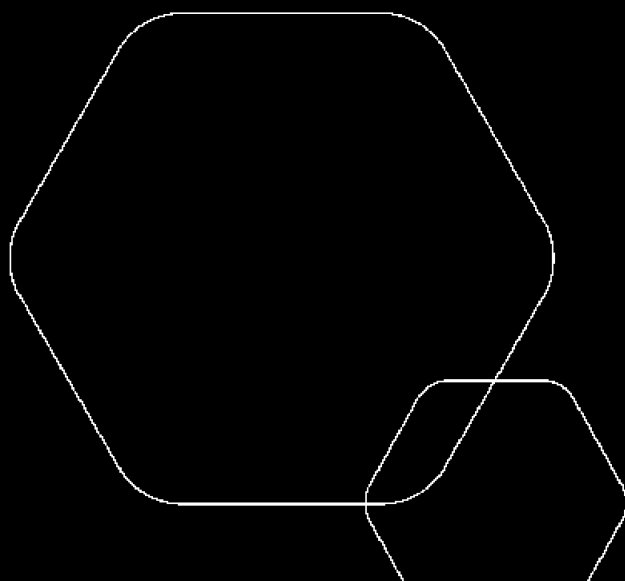


DocuSign Envelope ID: 877ADFB4-958C-46A4-BBC4-392886006F3C



# Årsregnskap 2023 2020 Bulkers Seoul AS

Resultatregnskap  
Balanse  
Noter til regnskapet



Org.nr.: 928 949 621



DocuSign Envelope ID: 877ADFB4-958C-46A4-BBC4-392886006F3C

## 2020 BULKERS SEOUL AS

### RESULTATREGNSKAP

(Tall i hele tusen norske kroner)

DRIFTSINNEKTER OG DRIFTSKOSTNADER	Note	2023	31.01.22 - 31.12.22
Driftsinntekter		99 305	64 748
<b>Sum driftsinntekter</b>		<b>99 305</b>	<b>64 748</b>
Driftskostnader skip		(25 035)	(15 569)
Reisekostnader og kommisjon		(1 304)	(843)
Avskrivning av driftsmidler	1	(12 675)	(9 175)
Annen driftskostnad	2, 3	(3 266)	(1 971)
<b>Sum driftskostnader</b>		<b>(42 279)</b>	<b>(27 558)</b>
<b>Driftsresultat</b>		<b>57 025</b>	<b>37 189</b>
<b>FINANSINNEKTER OG FINANSKOSTNADER</b>			
Renteinntekt fra foretak i samme konsern	3	55	120
Annen renteinntekt		821	162
Annen finansinntekt (agio)		2 120	577
Rentekostnader på langsiktig gjeld	4	(34 435)	(17 168)
Annen finanskostnad (disagio)		(14 197)	(37 184)
<b>Resultat av finansposter</b>		<b>(45 636)</b>	<b>(53 493)</b>
Resultat før skattekostnad		11 389	(16 304)
Skattekostnad	5	-	-
<b>Årsresultat</b>	<b>6</b>	<b>11 389</b>	<b>(16 304)</b>
<b>OVERFØRINGER</b>			
Avsatt til utbytte	6	60 000	500
Avsatt til annen egenkapital	6	11 389	-
Overført fra overkurs	6	(60 000)	(16 804)
<b>Sum overføringer</b>		<b>11 389</b>	<b>(16 304)</b>



DocuSign Envelope ID: 877ADFB4-958C-46A4-BBC4-392886006F3C

## 2020 BULKERS SEOUL AS

### BALANSE

(Tall i hele tusen norske kroner)

EIENDELER	Note	31.12.2023	31.12.2022
<b>ANLEGGSMIDLER</b>			
<b>VARIGE DRIFTSMIDLER</b>			
Skip	1	367 312	379 987
<b>Sum varige driftsmidler</b>		<b>367 312</b>	<b>379 987</b>
<b>Sum anleggsmidler</b>		<b>367 312</b>	<b>379 987</b>
<b>OMLØPSMIDLER</b>			
Smøreolje	7	1 456	2 350
<b>FORDRINGER</b>			
Kundefordringer		1 133	5 747
Andre kortsiktige fordringer		299	1 198
Konsernfordringer	3	20 861	10 808
<b>Sum fordringer</b>		<b>22 293</b>	<b>17 753</b>
Bankinnskudd, kontanter o.l.		16 093	11 375
<b>Sum omløpsmidler</b>		<b>39 841</b>	<b>31 478</b>
<b>Sum eiendeler</b>		<b>407 153</b>	<b>411 465</b>

2020 BULKERS SEOUL AS

SIDE 3



DocuSign Envelope ID: 877ADFB4-958C-46A4-BBC4-392886006F3C

## 2020 BULKERS SEOUL AS


### BALANSE

(Tall i hele tusen norske kroner)

EGENKAPITAL OG GJELD	Note	31.12.2023	31.12.2022
<b>EGENKAPITAL</b>			
<b>INNSKUTT EGENKAPITAL</b>			
Aksjekapital	6, 8	60	60
Overkurs	6	139 166	199 166
<b>Sum innskutt egenkapital</b>		<b>139 226</b>	<b>199 226</b>
<b>OPPTJENT EGENKAPITAL</b>			
Annen egenkapital	6	(119 143)	(130 532)
<b>Sum opptjent egenkapital</b>		<b>(119 143)</b>	<b>(130 532)</b>
<b>Sum egenkapital</b>	<b>6</b>	<b>20 084</b>	<b>68 694</b>
<b>GJELD</b>			
<b>ANNEN LANGSIKTIG GJELD</b>			
Annen langsiktig gjeld	4	296 682	311 201
<b>Sum annen langsiktig gjeld</b>		<b>296 682</b>	<b>311 201</b>
<b>KORTSIKTIG GJELD</b>			
Leverandørgjeld	3	1 504	2 850
Kortsiktig del av langsiktig gjeld	4	24 414	23 658
Uopptjent inntekt		3 840	3 341
Utbytte	6	60 000	500
Konserngjeld	3	-	3
Annen kortsiktig gjeld		630	1 218
<b>Sum kortsiktig gjeld</b>		<b>90 387</b>	<b>31 569</b>
<b>Sum gjeld</b>		<b>387 069</b>	<b>342 771</b>
<b>Sum egenkapital og gjeld</b>		<b>407 153</b>	<b>411 465</b>

Oslo, 26.06.2024  
Styret i 2020 Bulklers Seoul AS

DocuSigned by:  
  
Herman Alf Billung  
Styreleder

DocuSigned by:  
  
Vidar Hasund  
Styremedlem

DocuSigned by:  
  
Christian Jørgen Dahll  
Styremedlem



DocuSign Envelope ID: 8774DFB4-958C-46A4-BBC4-392886006F3C

## Regnskapsprinsipper

Årsregnskapet er satt opp i samsvar med regnskapsloven og NRS 8 - God regnskapsskikk for små foretak.

### VALUTA

Regnskapsvaluta er NOK og funksjonell valuta er USD. Transaksjoner i utenlandsk valuta omregnes til kursen på transaksjonstidspunktet. Pengeposter i utenlandsk valuta omregnes til norske kroner ved å benytte balansedagens kurs. Ikke-pengeposter som måles til historisk kurs uttrykt i utenlandsk valuta, omregnes til norske kroner ved å benytte valutakursen på transaksjonstidspunktet. Ikke-pengeposter som måles til virkelig verdi uttrykt i utenlandsk valuta, omregnes til valutakursen fastsatt på måletidspunktet. Valutakursendringer resultatføres løpende i regnskapsperioden under andre finansposter.

### SKATT

Selskapet har trådt inn i norsk rederiskatteordning med virkning fra 2022. Tonnasjesskatt bokføres som driftskostnad og er avsatt som annen kortsiktig gjeld. Betalbar skatt utgjør 22% av finansinntekt og er avsatt som annen kortsiktig gjeld.

### SALG OG TILBAKELEIE

Når en salgs og tilbakeleie transaksjon ikke kvalifiserer for salgs bokføring, skal transaksjonen bokføres som en finansieringstransaksjon. Å bokføre som en finansieringstransaksjon medfører at selger/leier beholder skipet på balansen og avskriver skipet. Salgsvederlaget mottatt fra kjøper bokføres som en finansiell gjeld hos selger/leier. Leien som selger/leier betaler, bokføres som rentekostnad og nedbetaling av finansiell gjeld. Beløpet allokert til rentekostnad bestemmes av alternativ rentesats eller beregnet rentesats i avtalen. Siden selskapet har en kjøpsforpliktelse ved utløpet av leieperioden for Bulk Seoul, er transaksjonen bokført som en finansieringstransaksjon.

### KLASSIFISERING OG VURDERING AV ANLEGGSMIDLER

Anleggsmidler omfatter eiendeler bestemt til varig eie og bruk. Anleggsmidler er vurdert til anskaffelseskost, fratrukket avskrivninger og nedskrivninger. Langsiktig gjeld balanseføres til nominelt beløp på transaksjonstidspunktet. Varige driftsmidler balanseføres og avskrives over driftsmidlets økonomiske levetid. Varige driftsmidler nedskrives til gjenvinnbart beløp ved verdifall som forventes ikke å være forbigående. Gjenvinnbart beløp er det høyeste av netto salgsverdi og verdi i bruk. Verdi i bruk er nåverdi av fremtidige kontantstrømmer knyttet til eiendelen. Nedskrivningen reverseres når grunnlaget for nedskrivningen ikke lenger er til stede.

### KLASSIFISERING OG VURDERING AV OMLØPSMIDLER

Omløpsmidler og kortsiktig gjeld omfatter normalt poster som forfaller til betaling innen ett år etter balansedagen, samt poster som knytter seg til varekretsløpet. Omløpsmidler vurderes til laveste verdi av anskaffelseskost og virkelig verdi.

### FORDRINGER

Kundefordringer og andre fordringer oppføres til pålydende etter fradrag for avsetning til forventet tap. Avsetning til tap gjøres på grunnlag av en individuell vurdering av de enkelte fordringene.



DocuSign Envelope ID: 877ADFB4-958C-46A4-BBC4-392886006F3C

## Note 1 Anleggsmidler

(Tall i hele tusen norske kroner)

	Skip	Sum
<b>Anskaffelseskost 31.12.2022</b>	<b>389 162</b>	<b>389 162</b>
Tilgang	-	-
<b>Anskaffelseskost 31.12.23</b>	<b>389 162</b>	<b>389 162</b>
Akkumulert avskrivninger	(21 850)	(21 850)
<b>Bokført verdi 31.12.23</b>	<b>367 312</b>	<b>367 312</b>
Årets avskrivninger	12 675	
Økonomisk levetid	22,5 år	

## Note 2 Lønnskostnader

2020 Bulkers Seoul AS har ingen ansatte, men leier inn teknisk management fra OSM Thome og andre management-tjenester fra 2020 Bulkers Management AS.

Foretaket er ikke pliktig til å ha tjenestepensjonsordning etter lov om obligatorisk tjenestepensjon.

Foretaket har ikke gitt lån eller stillet sikkerhet til ledende personer.

Det er avsatt 94 000 kr i revisjonshonorar for 2023. Revisjonshonorar bokføres som annen driftskostnad og er avsatt som annen kortsiktig gjeld.

## Note 3 Mellomværende med selskap i samme konsern

(Tall i hele tusen norske kroner)

	2023	2022
<b>Fordringer</b>		
Andre kortsiktige fordringer konsern	20 861	10 808
<b>Sum</b>	<b>20 861</b>	<b>10 808</b>
<b>Gjeld</b>		
Leverandørgjeld innen konsern	1 263	736
Annen kortsiktig gjeld konsern	-	3
<b>Sum</b>	<b>1 263</b>	<b>739</b>

Resultatført renteinntekt fra foretak i samme konsern utgjør 54 630 kroner.

Management fee fakturert fra 2020 Bulkers management AS utgjør 3,09 millioner kroner.



DocuSign Envelope ID: 877ADFB4-958C-46A4-BBC4-392886006F3C

## Note 4 Langsiktig gjeld

(Tall i hele tusen norske kroner)	2023	2022
<b>Langsiktig gjeld med forfall senere enn 1 år</b>		
Annen langsiktig gjeld (1-2 år til forfall)	48 828	47 315
Annen langsiktig gjeld (3-5 år til forfall)	73 241	70 973
Annen langsiktig gjeld (mer enn 5 år til forfall)	179 042	197 152
<b>Sum</b>	<b>301 111</b>	<b>315 440</b>
Bokførte lånekostnader som er del av lang gjeld	(4 429)	(4 238)
<b>Sum langsiktig gjeld i balansen</b>	<b>296 682</b>	<b>311 201</b>

## Salg og tilbakeleie finansiering

I oktober 2019 inngikk et tidligere søsterselskap en avtale med Ocean Yield for salg og tilbakeleie for skipet Bulk Seoul. Avtalen ble i april 2022 overført til 2020 Bulkers Seoul AS. Skipet ble levert fra verftet i oktober 2019 og ble på samtidig solgt til Ocean Yield for USD 42 million, netto av USD 5 millioner selgerkreditt. Skipet ble så leid tilbake til selskapet på en 13 års «bareboat» kontrakt hvor selskapet har visse opsjoner på salg og kjøp i perioden og en kjøpsforpliktelse ved utløpet av leieperioden. Leibeløp per dag er USD 6,575 pluss en justering basert på LIBOR pluss 450 basispunkter. Siden selskapet har en kjøpsforpliktelse for Bulk Seoul ved utløpet av leieperioden, er transaksjonen bokført som en finansieringstransaksjon.

I april 2023 ble selskapet enig med Ocean Yield under salg tilbakeleie finansieringen at overgangen fra «LIBOR» til «Term SOFR» er effektiv fra første rentjustering etter 30 juni 2023. Endringen til bareboat avtalen hadde ikke en vesentlig effekt på bokført verdi av finansieringen.



DocuSign Envelope ID: 877ADFB4-958C-46A4-BBC4-392886006F3C

## Note 5 Skatt

(Tall i norske kroner)

<b>Årets skattekostnad</b>	<b>2023</b>	<b>2022</b>
Betalbar skatt i balansen:		
Finansoverskudd fra rederiskatteordningen	(3 374)	(3 528)
Begrensning i rentefradraget	-	934
Underskudd til fremføring	3 374	2 594
<b>Sum grunnlag for betalbar skatt</b>	-	-
Sum betalbar skatt i balansen 22%	-	-

Sum akkumulert underskudd til fremføring per 31.12.2023 er 5 967 758 kr.

## Beregning av tonnasjeskatt

<b>Skipets navn</b>	<b>Skipstype</b>	<b>Antall dager</b>	<b>Nettotonnasje</b>	<b>Tonnasjeskatt</b>	<b>Miljøreduksjon</b>
Bulk Seoul	Bulkskip	365	67 000	220 095	0

Selskapet trådte inn i norsk rederiskatteordning med virkning fra 2022. Tonnasjeskatt bokføres som driftskostnad og er avsatt som annen kortsiktig gjeld.

## Note 6 Egenkapital

(Tall i hele tusen norske kroner)

	<b>Aksjekapital</b>	<b>Overkurs</b>	<b>Annen Innskutt egenkapital</b>	<b>Annen egenkapital</b>	<b>Sum egenkapital</b>
Pr. 01.01.2023	60	199 166	-	(130 532)	68 694
Årets resultat	-	-	-	11 389	11 389
Utbytte	-	(60 000)	-	-	(60 000)
<b>Pr 31.12.2023</b>	<b>60</b>	<b>139 166</b>	-	<b>(119 143)</b>	<b>20 084</b>

## Note 7 Varer

(Tall i hele tusen norske kroner)

<b>Varelager</b>	<b>2023</b>	<b>2022</b>
Smøreolje	1 456	2 350
<b>Sum varelager</b>	<b>1 456</b>	<b>2 350</b>

Av samlet varelagerverdi for 2020 Bulkers Seoul AS pr. 31.12.2023 er 1,456 millioner kroner vurdert til anskaffelseskost.



DocuSign Envelope ID: 877ADFB4-958C-46A4-BBC4-392886006F3C

## Note 8 Aksjonærer

Aksjekapitalen i 2020 Bulkers Seoul AS pr. 31.12.2023 består av:

	Antall	Pålydende	Bokført (i tusen kroner)
Ordinære aksjer	30 000	2,0	60
<b>Sum</b>	<b>30 000</b>		<b>60</b>

## Eierstruktur

De største aksjonærene i % pr. 31.12.2023 var:

	Ordinære	Eierandel	Stemmeandel
2020 Bulkers Ltd.	30 000	100,0	100,0

## Note 9 Hendelser etter balansedagen

### Salg av Bulk Seoul

Selskapet inngikk i februar 2024 en avtale om salg av skipet Bulk Seoul for USD 63.75 millioner. Skipet var eid av Ocean Yield under en salg-tilbakeleie finansiering og selskapet har utøvd en opsjon for å effektivere salget. Salget ble fullført 4. april 2024.