



ÅRSREGNSKAPET FOR REGNSKAPSÅRET 2022 - GENERELL INFORMASJON

Enheten

Organisasjonsnummer: 988 591 408
Organisasjonsform: Aksjeselskap
Foretaksnavn: AGDER TRAKTOR OG MASKIN AS
Forretningsadresse: Setesdalsvegen 880
4720 HÆGELAND

Regnskapsår

Årsregnskapets periode: 01.01.2022 - 31.12.2022

Konsern

Morselskap i konsern: Nei

Regnskapsregler

Regler for små foretak benyttet: Nei
Benyttet ved utarbeidelsen av årsregnskapet til selskapet: Regnskapslovens alminnelige regler

Årsregnskapet fastsatt av kompetent organ

Bekreftet av representant for selskapet: Leif Ingvar Undheim
Dato for fastsettelse av årsregnskapet: 21.03.2023

Grunnlag for avgivelse

År 2022: Årsregnskapet er elektronisk innlevert
År 2021: Tall er hentet fra elektronisk innlevert årsregnskap fra 2022

Det er ikke krav til at årsregnskapet m.v. som sendes til Regnskapsregisteret er undertegnet. Kontrollen på at dette er utført ligger hos revisor/enhetens øverste organ. Sikkerheten ivaretas ved at innsender har rolle/rettighet for innsending av årsregnskapet via Altinn, og ved at det bekreftes at årsregnskapet er fastsatt av kompetent organ.

Brønnøysundregistrene, 11.06.2024



Resultatregnskap

Beløp i: NOK	Note	2022	2021
RESULTATREGNSKAP			
Inntekter			
Salgsinntekt	1	156 261 367	135 601 426
Annen driftsinntekt		3 375	
Sum inntekter		156 264 742	135 601 426
Kostnader			
Varekostnad	1	136 309 002	117 840 139
Lønnskostnad	2	8 410 328	8 213 521
Avskrivning av driftsmidler	3	810 811	749 367
Annen driftskostnad	2, 4	3 795 994	3 085 892
Sum kostnader		149 326 135	129 888 919
Driftsresultat		6 938 607	5 712 507
Finansinntekter og finanskostnader			
Annen renteinntekt		21 230	15 674
Annen finansinntekt		172 867	15 926
Sum finansinntekter		194 098	31 600
Annen rentekostnad		1 411 633	623 873
Annen finanskostnad		10 608	21 173
Sum finanskostnader		1 422 240	645 046
Netto finans		-1 228 143	-613 446
Ordinært resultat før skattekostnad		5 710 464	5 099 061
Skattekostnad på resultat	5	1 256 825	1 121 882
Ordinært resultat etter skattekostnad		4 453 639	3 977 179
Årsresultat		4 453 639	3 977 179
Årsresultat etter minoritetsinteresser		4 453 639	3 977 179
Totalresultat		4 453 639	3 977 179



Resultatregnskap

Beløp i: NOK	Note	2022	2021
Overføringer og disponeringer			
Ordinært utbytte		2 970 000	2 650 000
Avsatt til annen egenkapital		1 483 639	1 327 179
Sum overføringer og disponeringer	6	4 453 639	3 977 179



Balanse

Beløp i: NOK	Note	2022	2021
BALANSE - EIENDELER			
Anleggsmidler			
Immaterielle eiendeler			
Utsatt skattefordel	5	556 790	773 920
Sum immaterielle eiendeler		556 790	773 920
Varige driftsmidler			
Tomter, bygninger o.a. fast eiendom		9 928 651	10 249 662
Driftsløsøre, inventar o.a. utstyr		490 666	575 199
Sum varige driftsmidler	3, 7	10 419 317	10 824 861
Sum anleggsmidler		10 976 107	11 598 781
Omløpsmidler			
Varer			
Sum varer	7, 8	48 826 201	30 206 900
Fordringer			
Kundefordringer	7, 9	16 797 572	19 402 935
Andre kortsiktige fordringer		2 564 612	2 417 473
Konsernfordringer	4		
Sum fordringer		19 362 183	21 820 408
Bankinnskudd, kontanter og lignende			
Bankinnskudd, kontanter o.l.		12 840	36 090
Sum bankinnskudd, kontanter og lignende		12 840	36 090
Sum omløpsmidler		68 201 223	52 063 399
SUM EIENDELER		79 177 330	63 662 180

BALANSE - EGENKAPITAL OG GJELD

Egenkapital

Innskutt egenkapital



Balanse

Beløp i: NOK	Note	2022	2021
Aksjekapital	10	2 100 000	2 100 000
Sum innskutt egenkapital		2 100 000	2 100 000
Opptjent egenkapital			
Annen egenkapital		8 957 792	7 474 153
Sum opptjent egenkapital		8 957 792	7 474 153
Sum egenkapital	6	11 057 792	9 574 153
Gjeld			
Langsiktig gjeld			
Annen langsiktig gjeld			
Gjeld til kredittinstitusjoner	7	7 262 500	7 650 000
Sum annen langsiktig gjeld		7 262 500	7 650 000
Sum langsiktig gjeld		7 262 500	7 650 000
Kortsiktig gjeld			
Gjeld til kredittinstitusjoner	3		
Leverandørgjeld	9	30 826 481	25 729 930
Betalbar skatt	5	1 039 695	1 619 190
Skyldig offentlige avgifter		1 210 355	799 967
Utbytte		2 970 000	2 650 000
Kortsiktig konserngjeld	7, 9	22 403 561	13 045 578
Annen kortsiktig gjeld		2 406 946	2 593 361
Sum kortsiktig gjeld		60 857 038	46 438 027
Sum gjeld		68 119 538	54 088 027
SUM EGENKAPITAL OG GJELD		79 177 330	63 662 180



Agder Traktor og Maskin AS

ÅRSBERETNING 2022

VIRKSOMHETENS ART OG HVOR DEN DRIVES

Agder Traktor og Maskin AS driver salg og reparasjon av landbruksmaskiner og landbruksutstyr.

Selskapets forretningsvirksomhet er lokalisert på Hægeland i Vennesla kommune, og er rettet mot markedet i Agder fylke.

Rettvisende oversikt over utvikling og resultat

Selskapet har hatt en omsetningsøkning på 15,2 % i forhold til 2021. Omsetningen ble økt fra kr 135,6 mill. i 2021 til kr 156,3 mill. i 2022.

Selskapets årsresultat ble kr 4,45 mill., mot året før på kr 3,98 mill. Resultatgraden er på 2,8% etter skatt, noe som er ned fra 2,9% i 2021.

Totalkapitalen var pr 31.12.22 kr 79,2 mill. i selskapet, sammenlignet med kr 63,7 mill. året før. Egenkapitalandelen pr 31.12.22 var 14,0 %, sammenlignet med 15,0 % 31.12.21.

Selskapets kortsiktige gjeld utgjorde pr 31.12.22 89,3 % av samlet gjeld, for 2021 var det 85,9% kortsiktig gjeld.

Selskapets kontantstrøm viser en bruk av likvider på ca 5,9 mill. i selskapets drift. I hovedsak er det økning i varelager som binder opp kapital. Dette er finansiert med resultat før skatt, økning i leverandørgjeld og reduserte kundefordringer. Selskapets trekk på konsernkassekreditt har økt med 9,36 mill. Selskapets beholdning av kontanter er omtrent uendret.

Fortsatt drift

Forutsetningen om fortsatt drift er til stede, og årsregnskapet for 2022 er satt opp under denne forutsetningen.

Fremtidig utvikling

Styret har forventninger til markedet som selskapet driver sine virksomheter i. Men siste tids hendelser har skapt usikkerhet i noen av de viktigste kundegruppene. En sterk kostnadsøkning på innsatsfaktorer til landbruket, kombinert med en landbrukspolitik i endring, gjør at forutsetninger i bransjen endres noe. Tilpasninger til nytt verdensmarked vil dermed bli en viktig faktor de nærmeste årene. Selskapet mener imidlertid at de er godt rustet til situasjonen i markedet, og det forventes det en grei utvikling på selskapets omsetning de neste årene.

Hendelsen med COVID 19 som dukket opp i 2020, har skapt usikkerhet i handelsmarkeder. I tillegg har krigføringen i Ukraina ført til ytterligere problemer i verdenshandelen. Selskapets drift har imidlertid ikke vært veldig mye påvirket av COVID 19 situasjonen for årene 2020 til 2022. Noe lengre leveringstider på produkter vil det være.



Agder Traktor og Maskin AS

Selskapet har tatt sine forholdsregler med tanke på problemer i verdenshandelen, og slik det ser ut nå, så vil selskapet også for 2023 være i stand til å drive en relativ normal forretningsdrift, og kunne levere varer og tjenester som normalt i 2023. Utfordringen kan være tilgangen på maskiner og deler på verdensmarkedet som følge av pandemien og krigføring.

Kapitalsituasjonen i selskapet er og under kontroll. Størst risiko vil ligge på virkning av valutaendringer og prisendringer for importerte varer, og hvordan dette vil slå inn på etterspørselen utover i 2023. Selskapet har foretatt nødvendige tilpasninger i driften for å kunne være bedre rustet til å møte eventuelle markedsendringer. I tillegg har lange leveringstider ført til behov for økt varelager, og dermed økt kapitalbinding.

Utenom dette er det ikke spesielle hendelser etter balansedagen som vil påvirke selskapets virksomhet i vesentlig grad.

Finansiell risiko

Markedsrisiko

Selskapet er eksponert for endringer i matvarepriser for landbruket som vil påvirke markedsutviklingen. Stabilitet i landbrukspolitikken vil og være viktig for selskapets og bransjens markedsutvikling. Med kostnadsøkninger i verdenshandelen vil en noe mer ekspansiv landbrukspolitikk være avgjørende for kjøpekraften til våre viktigste kundegrupper.

Selskapet er også noe eksponert for endringer i rentenivået, da det meste av selskapets gjeld har flytende rente. Videre kan endringer i rentenivået påvirke investeringsmulighetene for selskapets kunder i fremtidige perioder.

Kredittrisiko

Risiko for at motparter ikke har økonomisk evne til å oppfylle sine forpliktelser anses lav, da det historisk sett har vært lite tap på fordringer. Selskapet vil være påpasselig med å følge opp utestående fordringer

Likviditetsrisiko

Selskapet vurderer likviditeten i selskapet som god, og det er ikke besluttet å innføre tiltak som endrer likviditetsrisiko.



Agder Traktor og Maskin AS

Arbeidsmiljø

Sykefraværet har i 2022 vært ca 4,3%. Dette er noe høyere enn tidligere år, men årets sykefravær inkluderer en langtidssykemelding. Utenom dette er det et veldig bra resultat på sykefravær. Selskapet har ikke hatt skader eller ulykker knyttet til selskapets ansatte eller driftsmateriell. Styret oppfatter arbeidsmiljøet og den generelle trivselen på arbeidsplassen som god. Det er ikke iverksatt spesielle tiltak på dette området.

Selskapet har ansatt 9 menn og en kvinne.

Likestilling

Selskapet har pr utgangen av året 10 ansatte, en av disse er kvinne. Det er ingen kvinner i ledende stillinger i selskapet. Styret har heller ingen kvinner.

Selskapet arbeider aktivt, målrettet og planmessig for likestilling innenfor virksomheten. Ved rekruttering, både internt og eksternt prioriteres personlige kvalifikasjoner fremfor kjønn eller andre ulikheter. Alle blir oppfordret til å søke, uansett kjønn og etnisitet. På denne måten vil

selskapet forsøke å få en mest mulig balansert fordeling av arbeidsstokken. Hele landbruksbransjen har en tydelig overvekt av menn som ansatte.

Tiltak for å hindre diskriminering mv.

Selskapet arbeider for å fremme likestilling, sikre like muligheter og rettigheter og hindre diskriminering på grunn av etnisitet, nasjonal opprinnelse, avstamming, hudfarge, språk, religion og livssyn. Personelhåndboken i selskapet har helt klare retningslinjer når det gjelder diskriminering og etiske retningslinjer.

Åpenhetsloven

Selskapet er underlagt reglene i åpenhetsloven. Redegjørelse vedrørende åpenhetsloven vil være tilgjengelig på nettsiden til morselskapet BR Industrier AS (<https://www.br-industrier.no/>) før 30. juni 2023.

Forskning og utvikling

Det var ingen forskning og utvikling i selskapet i 2022.

Ytre miljø

Selskapets virksomhet forurenser kun i ubetydelig grad det ytre miljø og har således ikke iverksatt spesielle tiltak på dette området. Alle pålegg fra det offentlige blir fulgt opp på dette området.

Forsikring for styrets medlemmer og daglig leder

Selskapet har tegnet forsikring for selskapets styre og daglig leder. Forsikringen skal dekke formuestap som styret og/eller daglig leder påfører selskapet og/eller tredjepart som følge av feil i årsregnskapet.



Agder Traktor og Maskin AS

Årsregnskap

Styret mener at årsregnskapet gir et rettviseende bilde av Agder Traktor og Maskin AS eiendeler og gjeld, finansielle stilling og resultat.

Selskapets regnskap for 2022 er oppgjort med et overskudd på kr 4.453.639,- etter skatt. Styret forslår at kr. 2.970.000 avsettes til utbytte, og resten kr. 1.483.639,- overføres til annen egenkapital.

Hægeland, 21. mars 2023

I styret for Agder Traktor og Maskin AS

Vidar Haukalid
Styrets leder

Per Gudbrand Nome Try
Styremedlem

Rolf Bjørkestøl
Styremedlem/daglig leder

Leif Ingvar Undheim
Styremedlem



Resultatregnskap			
Agder Traktor Og Maskin AS			
Driftsinntekter og driftskostnader	Note	2022	2021
Salgsinntekt	1	156 261 367	135 601 426
Annen driftsinntekt		3 375	0
Sum driftsinntekter		156 264 742	135 601 426
Varekostnad	1	136 309 002	117 840 139
Lønnskostnad	2	8 410 328	8 213 521
Avskrivning av driftsmidler	3	810 811	749 367
Annen driftskostnad	2, 4	3 795 994	3 085 892
Sum driftskostnader		149 326 135	129 888 919
Driftsresultat		6 938 607	5 712 507
Finansinntekter og finanskostnader			
Annen renteinntekt		21 230	15 674
Annen finansinntekt		172 867	15 926
Annen rentekostnad		1 411 633	623 873
Annen finanskostnad		10 608	21 173
Resultat av finansposter		-1 228 143	-613 446
Resultat før skattekostnad		5 710 464	5 099 061
Skattekostnad på resultat	5	1 256 825	1 121 882
Årsresultat		4 453 639	3 977 179
Overføringer			
Avsatt til utbytte		2 970 000	2 650 000
Avsatt til annen egenkapital		1 483 639	1 327 179
Sum overføringer	6	4 453 639	3 977 179

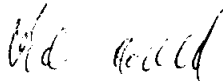

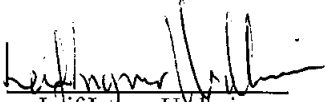
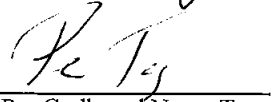


Balanse			
Agder Traktor Og Maskin AS			
Eiendeler	Note	2022	2021
Anleggsmidler			
Immaterielle eiendeler			
Utsatt skattefordel	5	556 790	773 920
Sum immaterielle eiendeler		556 790	773 920
Varige driftsmidler			
Tomter, bygninger o.a. fast eiendom		9 928 651	10 249 662
Driftsløsøre, inventar o.a. utstyr		490 666	575 199
Sum varige driftsmidler	3, 7	10 419 317	10 824 861
Sum anleggsmidler		10 976 107	11 598 781
Omløpsmidler			
Lager av varer og annen beholdning	7, 8	48 826 201	30 206 900
Fordringer			
Kundefordringer	7, 9	16 797 572	19 402 935
Andre kortsiktige fordringer		2 564 612	2 417 473
Sum fordringer		19 362 183	21 820 408
Bankinnskudd, kontanter o.l.		12 840	36 090
Sum omløpsmidler		68 201 223	52 063 399
Sum eiendeler		79 177 330	63 662 180



Balanse			
Agder Traktor Og Maskin AS			
Egenkapital og gjeld	Note	2022	2021
Egenkapital			
Innskutt egenkapital			
Aksjekapital	10	2 100 000	2 100 000
Sum innskutt egenkapital		2 100 000	2 100 000
Opptjent egenkapital			
Annen egenkapital		8 957 792	7 474 153
Sum opptjent egenkapital		8 957 792	7 474 153
Sum egenkapital	6	11 057 792	9 574 153
Gjeld			
Annen langsiktig gjeld			
Gjeld til kredittinstitusjoner	7	7 262 500	7 650 000
Sum annen langsiktig gjeld		7 262 500	7 650 000
Kortsiktig gjeld			
Leverandørgjeld	9	30 826 481	25 729 930
Betalbar skatt	5	1 039 695	1 619 190
Skyldig offentlige avgifter		1 210 355	799 967
Utbytte		2 970 000	2 650 000
Konserngjeld	7,9	22 403 561	13 045 578
Annen kortsiktig gjeld		2 406 946	2 593 361
Sum kortsiktig gjeld		60 857 038	46 438 027
Sum gjeld		68 119 538	54 088 027
Sum egenkapital og gjeld		79 177 330	63 662 180

Vennesla, 21.03.2023
Styret i Agder Traktor Og Maskin AS

 Vidar Haukalid Styreleder	 Rolf Bjørkestøl Styremedlem/daglig leder
 Løif Ingvar Undheim Styremedlem	 Per Gudbrand Nome Try Styremedlem



Kontantstrømoppstilling		
Agder Traktor og Maskin AS		
	2022	2021
Kontantstrømmer fra operasjonelle aktiviteter		
Resultat før skattekostnad	5 710 464	5 099 061
Periodens betalte skatt	-1 619 190	-604 166
Avskrivninger	810 811	749 367
Endring i varelager	-18 619 301	-176 619
Endring i kundefordringer	2 605 363	-5 689 850
Endring i leverandørgjeld	5 096 551	-6 544 853
Endring i andre tidsavgrensningsposter	76 835	5 071 156
Netto kontantstrøm fra operasjonelle aktiviteter	-5 938 467	-2 095 904
Kontantstrømmer fra investeringsaktiviteter		
Utbetalinger ved kjøp av varige driftsmidler	-405 266	-294 782
Innbetaling ved salg av varige driftsmidler	0	0
Netto kontantstrøm fra investeringsaktiviteter	-405 266	-294 782
Kontantstrømmer fra finansieringsaktiviteter		
Endring i konsernkassekreditt	9 357 983	4 260 871
Endring øvrig konsernmellomværende	0	2 670
Endring i langsiktig gjeld	-387 500	-450 000
Utbetaling av utbytte	-2 650 000	-1 400 000
Netto kontantstrøm fra finansieringsaktiviteter	6 320 483	2 413 541
Netto endring i kantar og kontantekvivalenter	-23 250	22 855
Beholdning av kantar og kontantekvivalenter ved periodens begynnelse	36 090	13 235
Beholdning av kantar og kontantekvivalenter ved periodens slutt	12 840	36 090



Agder Traktor og Maskin AS

Noter til årsregnskapet 2022

Regnskapsprinsipper

Agder Traktor og Maskin AS er et aksjeselskap registrert i Norge. Selskapets hovedkontor er lokalisert på Hægland. Selskapet er en del av JTS AS konsernet som er et underkonsern av BR Industrier AS. Konsernregnskapet kan fås utlevert på BR Industrier AS sitt hovedkontor, adressen er Forusbeen 210, 4313 Sandnes.

Årsregnskapet er satt opp i samsvar med regnskapsloven og god regnskapsskikk.

Driftsinntekter og kostnader

Inntektsføring skjer etter opptjeningsprinsippet som normalt vil være leveringstidspunktet for varer og tjenester. Kostnader medtas etter sammenstillingsprinsippet, dvs. at kostnader medtas i samme periode som tilhørende inntekter inntektsføres.

Tjenester inntektsføres i takt med utførelsen.
Inntektsføring ved salg av varer skjer på leveringstidspunktet.

Hovedregel for vurdering og klassifisering av eiendeler og gjeld

Eiendeler bestemt til varig eie eller bruk er klassifisert som anleggsmidler. Andre eiendeler er klassifisert som omløpsmidler. Fordringer som skal tilbakebetales innen ett år, er uansett klassifisert som omløpsmidler. Ved klassifisering av kortsiktig og langsiktig gjeld er analoge kriterier lagt til grunn.

Anleggsmidler vurderes til anskaffelseskost, men nedskrives til virkelig verdi når verdifallet forventes ikke å være forbigående. Anleggsmidler med begrenset økonomisk levetid avskrives etter en fornuftig avskrivningsplan. Langsiktig og kortsiktig gjeld balanseføres til nominelt mottatt beløp på etableringstidspunktet. Omløpsmidler vurderes til laveste av anskaffelseskost og virkelig verdi.

Varige driftsmidler

Varige driftsmidler avskrives over forventet økonomisk levetid. Avskrivningene er som hovedregel fordelt lineært over antatt økonomisk levetid.

Varer

Varer er vurdert til det laveste av anskaffelseskost og netto salgsverdi. Netto salgspris er estimert salgspris ved ordinær drift fratrukket estimerte utgifter til ferdigstilling, markedsføring og distribusjon. Anskaffelseskost for helvare tilordnes individuelt. Anskaffelseskost for øvige varer tilordnes etter glidende gjennomsnitt. Det foretas nedskrivning for påregnelig ukurans.

Fordringer

Kundefordringer og andre fordringer oppføres til pålydende etter fradrag for avsetning til forventet tap. Avsetning til tap gjøres på grunnlag av en individuell vurdering av de enkelte fordringene. I tillegg gjøres det for øvrige kundefordringer en uspesifisert avsetning for å dekke antatt tap.

Skatt

Skattene kostnadsføres når de påløper, dvs. at skattekostnaden er knyttet til det regnskapsmessige resultat før skatter. Skattekostnaden består av betalbar skatt og endring i utsatt skatt. Utsatt skatt i balansen beregnes på grunnlag av midlertidige forskjeller mellom regnskapsmessige og skattemessige verdier. Årsaken til at utsatt skatt/skattefordel oppstår, er ulik periodisering av det regnskapsmessige og det skattemessige resultatet. Utsatt skatt er beregnet til 22 % av grunnlaget for utsatt skatt. Dette er en endring fra tidligere år.

Kontantstrømoppstilling

Kontantstrømoppstillingen er utarbeidet etter den indirekte metoden. Kontanter og kontantekvivalenter omfatter kontanter og bankinnskudd og andre kortsiktige, likvide plasseringer.



Agder Traktor og Maskin AS

Noter til årsregnskapet 2022

Note 1 Transaksjoner med nærstående parter

Ytelser til ledende ansatte er omtalt i note 2, og mellomværende med konsernselskaper er omtalt i note 9.

Selskapets transaksjoner med nærstående parter:

Salg av varer og tjenester til selskaper i samme konsern	7 914 247
Kjøp av varer og tjenester fra selskaper i samme konsern	4 485 939

Note 2 Lønnskostnader, antall ansatte, godtgjørelser, lån til ansatte mm.

Lønnskostnader	2022	2021
Lønninger	7 173 100	6 940 074
Arbeidsgiveravgift	1 056 842	1 009 161
Pensjonskostnader	207 349	164 783
Andre ytelser	-26 963	99 503
Sum	8 410 328	8 213 521

Gjennomsnittlig antall årsverk 12 10

Ytelser til ledende personer	Daglig leder	Styret
Lønn/styrehonorar	2 162 480	0
Pensjonsutgifter	43 250	0
Annen godtgjørelse	5 585	0

Obligatorisk tjenstepensjon

Selskapet er pliktig å ha tjenstepensjonsordning etter lov om obligatorisk tjenstepensjon. Selskapets pensjonsordninger tilfredsstiller kravene i denne loven.

Skattetrekk

I stedet for skattetrekkkonto er det stillet garanti av kredittinstitusjon for skattetrekk. For selskapet er garantien som er gitt innenfor en ramme på kr 500 000.

Kostnadsført godtgjørelse til revisor	2022	2021
Lovpålagt revisjon (inkl. teknisk bistand med årsregnskap)	57 186	52 250
Skatterådgivning (inkl. teknisk bistand med ligningspapirer)	16 500	20 000
Sum godtgjørelse til revisor (eks mva)	73 686	72 250



Agder Traktor og Maskin AS

Noter til årsregnskapet 2022

Note 3 Varige driftsmidler

Varige driftsmidler	Tomter, bygninger Driftsløsøre, o.a. fast inventar o.a. eiendom Utstyr		Sum
Anskaffelseskost 01.01.	13 552 853	2 457 860	16 010 712
Tilgang	308 837	96 430	405 267
Avgang	0	0	0
Anskaffelseskost 31.12.	13 861 690	2 554 290	16 415 979
Akkumulerte avskrivninger 01.01	3 461 066	1 724 785	5 185 851
Tilgang	471 973	338 838	810 811
Avgang	0	0	0
Akkumulerte avskrivninger 31.12.	3 933 039	2 063 623	5 996 662
Balansført verdi 31.12.	9 928 651	490 666	10 419 318
Årets avskrivninger	471 973	338 838	810 811
Forventet økonomisk levetid	20 - 40 år	3-5 år	
Avskrivningsplan	Lineær	Lineær	

Note 4 Leasing/leieavtaler

Årlig leie av ikke-balanserte driftsmidler	2022	2021
Transportmidler	383 638	351 690
Inventar m.m.	0	0
Sum	383 638	351 690



Agder Traktor og Maskin AS

Noter til årsregnskapet 2022

Note 5 Skatt

Beregning av utsatt skatt/utsatt skattefordel	2022	2021	Endring
Midlertidige forskjeller			
Varige driftsmidler	-1 351 865	-1 070 215	281 650
Fordringer	-300 000	-300 000	0
Varebeholdning	-879 000	-2 147 603	-1 268 603
Netto midlertidige forskjeller	-2 530 865	-3 517 818	-986 952
Grunnlag for utsatt skattefordel	-2 530 865	-3 517 818	-986 952
Utsatt skattefordel	-556 790	-773 920	217 130
Utsatt skattefordel i balansen	-556 790	-773 920	217 130
Benyttet skattesats	22 %	22 %	

Grunnlag for skattekostnad, endring i utsatt skatt og betalbar skatt	2022	2021
Resultat før skattekostnad	5 710 464	5 099 061
Permanente forskjeller	2 375	400
Endring i midlertidige resultatforskjeller	-986 953	1
Grunnlag for betalbar skatt på årets resultat (A)	4 725 886	5 099 460
Skattepliktig inntekt (grunnlag for betalbar skatt i balansen) (B)	4 725 886	5 099 460

Fordeling av skattekostnaden	2022	2021
Betalbar skatt på årets resultat (A * 22%)	1 039 695	1 121 881
Endring i utsatt skatt	217 130	0
Skattekostnad	1 256 825	1 121 882

Betalbar skatt i balansen	2022	2021
Betalbar skatt i skattekostnaden (B * 22%)	1 039 695	1 121 881
Betalbar skatt i balansen	1 039 695	1 121 881

Note 6 Egenkapital

Årets endring i egenkapital	Aksje- kapital	Annen egenkapital	Sum
Egenkapital 01.01.	2 100 000	7 474 153	9 574 153
Årets resultat	0	4 453 639	4 453 639
Avsatt utbytte	0	-2 970 000	-2 970 000
Egenkapital 31.12.	2 100 000	8 957 792	11 057 792



Agder Traktor og Maskin AS

Noter til årsregnskapet 2022

Note 7 Varer

	2022	2021
Innkjøpte ferdigvarer til kostpris	49 705 201	32 354 503
Avsetning for ukurans	-879 000	-2 147 603
Sum	48 826 201	30 206 900

Note 8 Fordringer og gjeld

Selskapet har ingen fordringer med forfall senere enn ett år.
Langsiktig gjeld med forfall senere enn 5 år er kr 2 650 000 pr 31.12.

	2022	2021
Bokført gjeld som er sikret ved pant		
Konserngjeld (kortsiktig)	22 403 561	13 045 578
Langsiktig gjeld til kredittinstitusjoner	7 262 500	7 650 000
Sum	29 666 061	20 695 578

Selskapet inngår i en konsernkontoordning med morselskapet JTS AS og andre konsernselskaper som deltakere. Det er innvilget en kassekreditt på 100 mill. Agder Traktor og Maskin AS har pr 31.12.2022 trekk på konsernkontoordningen på kr 22 403 561. Selskapet har også langsiktig gjeld til kredittinstitusjoner.

Som sikkerhet for innvilget kassekreditt i morselskapet JTS AS, samt langsiktig gjeld til kredittinstitusjoner, har selskapet stilt pant i fast eiendom pålydende kr 75 mill, driftstilbehør pålydende 100 mill, varelager pålydende kr 100 mill, factoringpant pålydende kr 100 mill, samt flåtepant pålydende 100 mill.

Balansført verdi av pantsatte eiendeler	2022	2021
Driftsløsøre	490 666	575 199
Varer	48 826 201	30 206 900
Kundefordringer	16 797 572	19 402 935
Eiendom	9 928 651	10 249 662
Sum	76 043 090	60 434 696



Agder Traktor og Maskin AS

Noter til årsregnskapet 2022

Note 9 Mellomværende med selskap i samme konsern m.v.

Fordringer på selskap i samme konsern	2022	2021
Konsernfordring	0	0
Sum	0	0
<i>Inkludert i kundefordringer</i>	26 798	13 783
Gjeld til selskap i samme konsern	2022	2021
Konserngjeld	22 403 561	13 045 578
Sum	22 403 561	13 045 578
<i>Inkludert i leverandørgjeld</i>	880 359	688 750

Note 10 Aksjekapital og aksjonærinformasjon

Aksjekapitalen på kr 2 100 000 består av 1200 aksjer á kr 1750.

Oversikt over de største aksjonærene 31.12.

	Antall	Eierandel
JTS AS	840	70,0 %
Homvollen Holding AS	360	30,0 %
Totalt antall aksjer	1 200	100,0 %

Styrets leder Vidar Haukalid eier indirekte 6,3% av aksjene i selskapet.

Daglig leder / styremedlem Rolf Bjørkestøl eier samtlige aksjer i Homvollen Holding AS.

Styremedlem Leif Ingvar Undheim eier indirekte 1,4% av aksjene i selskapet.



Til generalforsamlingen i Agder Traktor og Maskin AS

Uavhengig revisors beretning

Konklusjon

Vi har revidert årsregnskapet til Agder Traktor og Maskin AS som består av balanse per 31. desember 2022, resultatregnskap og kontantstrømoppstilling for regnskapsåret avsluttet per denne datoen og noter til årsregnskapet, herunder et sammendrag av viktige regnskapsprinsipper.

Etter vår mening

- oppfyller årsregnskapet gjeldende lovkrav, og
- gir årsregnskapet et rettviseende bilde av selskapets finansielle stilling per 31. desember 2022, og av dets resultater og kontantstrømmer for regnskapsåret avsluttet per denne datoen i samsvar med regnskapslovens regler og god regnskapsskikk i Norge.

Grunnlag for konklusjonen

Vi har gjennomført revisjonen i samsvar med de internasjonale revisjonsstandardene International Standards on Auditing (ISA-ene). Våre oppgaver og plikter i henhold til disse standardene er beskrevet nedenfor under *Revisors oppgaver og plikter ved revisjonen av årsregnskapet*. Vi er uavhengige av selskapet slik det kreves i lov, forskrift og International Code of Ethics for Professional Accountants (inkludert internasjonale uavhengighetsstandarder) utstedt av the International Ethics Standards Board for Accountants (IESBA-reglene), og vi har overholdt våre øvrige etiske forpliktelser i samsvar med disse kravene. Innhentet revisjonsbevis er etter vår vurdering tilstrekkelig og hensiktsmessig som grunnlag for vår konklusjon.

Øvrig informasjon

Styret og daglig leder (ledelsen) er ansvarlige for informasjonen i årsberetningen. Øvrig informasjon omfatter informasjon i årsrapporten bortsett fra årsregnskapet og den tilhørende revisjonsberetningen. Vår konklusjon om årsregnskapet ovenfor dekker ikke informasjonen i årsberetningen.

I forbindelse med revisjonen av årsregnskapet er det vår oppgave å lese årsberetningen. Formålet er å vurdere hvorvidt det foreligger vesentlig inkonsistens mellom årsberetningen og årsregnskapet og den kunnskap vi har opparbeidet oss under revisjonen av årsregnskapet, eller hvorvidt informasjon i årsberetningen ellers fremstår som vesentlig feil. Vi har plikt til å rapportere dersom årsberetningen fremstår som vesentlig feil. Vi har ingenting å rapportere i så henseende.

Basert på kunnskapen vi har opparbeidet oss i revisjonen, mener vi at årsberetningen

- er konsistent med årsregnskapet og
- inneholder de opplysninger som skal gis i henhold til gjeldende lovkrav.

Ledelsens ansvar for årsregnskapet

Ledelsen er ansvarlig for å utarbeide årsregnskapet og for at det gir et rettviseende bilde i samsvar med regnskapslovens regler og god regnskapsskikk i Norge. Ledelsen er også ansvarlig for slik

PricewaterhouseCoopers AS, Kanalsletta 8, Postboks 8017, NO-4068 Stavanger

T: 02316, org. no.: 987 009 713 MVA, www.pwc.no

Statsautoriserte revisorer, medlemmer av Den norske Revisorforening og autorisert regnskapsførerselskap



internkontroll som den finner nødvendig for å kunne utarbeide et årsregnskap som ikke inneholder vesentlig feilinformasjon, verken som følge av misligheter eller utilsiktede feil.

Ved utarbeidelsen av årsregnskapet må ledelsen ta standpunkt til selskapets evne til fortsatt drift og opplyse om forhold av betydning for fortsatt drift. Forutsetningen om fortsatt drift skal legges til grunn for årsregnskapet så lenge det ikke er sannsynlig at virksomheten vil bli avvirket.

Revisors oppgaver og plikter ved revisjonen av årsregnskapet

Vårt mål er å oppnå betryggende sikkerhet for at årsregnskapet som helhet ikke inneholder vesentlig feilinformasjon, verken som følge av misligheter eller utilsiktede feil, og å avgi en revisjonsberetning som inneholder vår konklusjon. Betryggende sikkerhet er en høy grad av sikkerhet, men ingen garanti for at en revisjon utført i samsvar med ISA-ene, alltid vil avdekke vesentlig feilinformasjon som eksisterer. Feilinformasjon kan oppstå som følge av misligheter eller utilsiktede feil. Feilinformasjon blir vurdert som vesentlig dersom den enkeltvis eller samlet med rimelighet kan forventes å påvirke økonomiske beslutninger som brukerne foretar basert på årsregnskapet.

For videre beskrivelse av revisors oppgaver og plikter vises det til:
<https://revisorforeningen.no/revisjonsberetninger>

Stavanger, 21. mars 2023
PricewaterhouseCoopers AS

Arne Birkeland
Statsautorisert revisor
(elektronisk signert)



 Securely signed with Brevio

Revisjonsberetning

Signers:

Name	Method	Date
Birkeland, Arne	BANKID_MOBILE	2023-03-28 14:35

This document package contains:

- Closing page (this page)
- The original document(s)
- The electronic signatures. These are not visible in the document, but are electronically integrated.



This file is sealed with a digital signature.
The seal is a guarantee for the authenticity
of the document.