



## ÅRSREGNSKAPET FOR REGNSKAPSÅRET 2024 - GENERELL INFORMASJON

### Enheten

Organisasjonsnummer: 914 191 866  
Organisasjonsform: Aksjeselskap  
Foretaksnavn: TNU HOLDING AS  
Forretningsadresse: c/o Mallin Eiendom AS  
Kongens gate 11  
0153 OSLO

### Regnskapsår

Årsregnskapets periode: 01.01.2024 - 31.12.2024

### Konsern

Morselskap i konsern: Ja  
Konsernregnskap lagt ved: Ja

### Regnskapsregler

Regler for små foretak benyttet: Nei  
Benyttet ved utarbeidelsen av årsregnskapet til selskapet: Regnskapslovens alminnelige regler  
Benyttet ved utarbeidelsen av årsregnskapet til konsernet: Regnskapslovens alminnelige regler

### Årsregnskapet fastsatt av kompetent organ

Bekreftet av representant for selskapet: Odd Egil Kanestrøm  
Dato for fastsettelse av årsregnskapet: 14.11.2025

### Grunnlag for avgivelse

År 2024: Årsregnskapet er elektronisk innlevert  
År 2023: Tall er hentet fra elektronisk innlevert årsregnskap fra 2024

*Det er ikke krav til at årsregnskapet m.v. som sendes til Regnskapsregisteret er undertegnet. Kontrollen på at dette er utført ligger hos revisor/enhetens øverste organ. Sikkerheten ivaretas ved at innsender har rolle/rettighet for innsending av årsregnskapet via Altinn, og ved at det bekreftes at årsregnskapet er fastsatt av kompetent organ.*

Brønnøysundregistrene, 18.11.2025



## Resultatregnskap

Beløp i: NOK	Note	2024	2023
<b>RESULTATREGNSKAP</b>			
<b>Kostnader</b>			
Lønnskostnad	3, 4	1 525 187	0
Annen driftskostnad	3, 6	841 769	1 098 314
<b>Sum kostnader</b>		<b>2 366 956</b>	<b>1 098 314</b>
<b>Driftsresultat</b>		<b>-2 366 956</b>	<b>-1 098 314</b>
<b>Finansinntekter og finanskostnader</b>			
Renteinntekt fra foretak i samme konsern	7	102 709	569 357
Annen renteinntekt	7	741 736	670 454
Annen finansinntekt	8, 9	15 983 537	1 152 589
<b>Sum finansinntekter</b>		<b>16 827 982</b>	<b>2 392 400</b>
Nedskrivning av finansielle eiendeler		10 234 803	7 830 620
Annen rentekostnad		1 586 410	805 567
Annen finanskostnad		0	20 929 233
<b>Sum finanskostnader</b>		<b>11 821 213</b>	<b>29 565 420</b>
<b>Netto finans</b>		<b>5 006 769</b>	<b>-27 173 020</b>
<b>Resultat før skattekostnad</b>		<b>2 639 813</b>	<b>-28 271 334</b>
Skattekostnad	10	0	0
<b>Årsresultat</b>		<b>2 639 813</b>	<b>-28 271 334</b>
<b>Overføringer og disponeringer</b>			
Overføringer til/fra annen egenkapital		2 639 813	-28 271 334
<b>Sum overføringer og disponeringer</b>		<b>2 639 813</b>	<b>-28 271 334</b>



## Balanse

Beløp i: NOK	Note	2024	2023
<b>BALANSE - EIENDELER</b>			
<b>Anleggsmidler</b>			
<b>Immaterielle eiendeler</b>			
<b>Varige driftsmidler</b>			
Driftsløsøre, inventar, verktøy, kontormaskiner og lignende	5	50 002	50 002
<b>Sum varige driftsmidler</b>		<b>50 002</b>	<b>50 002</b>
<b>Finansielle anleggsmidler</b>			
Investering i datterselskap	11	169 428 695	169 428 695
Lån til foretak i samme konsern	7	82 385 979	71 385 978
Investeringer i aksjer og andeler	12, 13	19 073 239	25 864 200
Andre fordringer	14	12 743 746	13 830 980
<b>Sum finansielle anleggsmidler</b>		<b>283 631 659</b>	<b>280 509 853</b>
<b>Sum anleggsmidler</b>		<b>283 681 661</b>	<b>280 559 855</b>
<b>Omløpsmidler</b>			
<b>Varer</b>			
<b>Fordringer</b>			
Andre fordringer		156 114	20 108
<b>Sum fordringer</b>		<b>156 114</b>	<b>20 108</b>
<b>Bankinnskudd, kontanter og lignende</b>			
Bankinnskudd, kontanter og lignende	16	4 488 478	553 167
<b>Sum bankinnskudd, kontanter og lignende</b>		<b>4 488 478</b>	<b>553 167</b>
<b>Sum omløpsmidler</b>		<b>4 644 592</b>	<b>573 275</b>
<b>SUM EIENDELER</b>		<b>288 326 253</b>	<b>281 133 130</b>

## BALANSE - EGENKAPITAL OG GJELD

### Egenkapital



## Balanse

Beløp i: NOK	Note	2024	2023
<b>Innskutt egenkapital</b>			
Aksjekapital	17, 18	4 782 966	4 782 966
Overkurs	17	36 860 776	36 860 776
<b>Sum innskutt egenkapital</b>		<b>41 643 742</b>	<b>41 643 742</b>
<b>Opptjent egenkapital</b>			
Annen egenkapital	17	219 647 679	217 007 866
<b>Sum opptjent egenkapital</b>		<b>219 647 679</b>	<b>217 007 866</b>
<b>Sum egenkapital</b>		<b>261 291 421</b>	<b>258 651 608</b>
<b>Gjeld</b>			
<b>Langsiktig gjeld</b>			
<b>Annen langsiktig gjeld</b>			
Øvrig langsiktig gjeld		7 283 288	7 283 288
<b>Sum annen langsiktig gjeld</b>	13, 14	<b>7 283 288</b>	<b>7 283 288</b>
<b>Sum langsiktig gjeld</b>		<b>7 283 288</b>	<b>7 283 288</b>
<b>Kortsiktig gjeld</b>			
Leverandørgjeld		319 944	22 325
Skyldige offentlige avgifter		78 607	0
Annen kortsiktig gjeld		19 352 993	15 175 909
<b>Sum kortsiktig gjeld</b>	7	<b>19 751 544</b>	<b>15 198 234</b>
<b>Sum gjeld</b>		<b>27 034 832</b>	<b>22 481 522</b>
<b>SUM EGENKAPITAL OG GJELD</b>		<b>288 326 253</b>	<b>281 133 130</b>



### Konsernets resultatregnskap

Beløp i: NOK	Note	2024	2023
<b>RESULTATREGNSKAP</b>			
<b>Inntekter</b>			
Salgsinntekt		111 358 000	118 880 000
Annen driftsinntekt		1 537 000	1 402 000
<b>Sum inntekter</b>		<b>112 895 000</b>	<b>120 282 000</b>
<b>Kostnader</b>			
Varekostnad		32 547 000	26 033 000
Lønnskostnad	3, 4	67 355 000	89 937 000
Avskrivning på varige driftsmidler og immaterielle eiendeler	5	1 756 000	5 255 000
Annen driftskostnad	3, 6	45 146 000	64 040 000
<b>Sum kostnader</b>		<b>146 804 000</b>	<b>185 265 000</b>
<b>Driftsresultat</b>		<b>-33 909 000</b>	<b>-64 983 000</b>
<b>Finansinntekter og finanskostnader</b>			
Inntekt på investering i datterselskap og tilknyttet selskap		159 000	131 802 000
Renteinntekt fra foretak i samme konsern	7	0	470 000
Annen renteinntekt	7	1 001 000	1 291 000
Annen finansinntekt	8, 9	39 075 000	12 910 000
<b>Sum finansinntekter</b>		<b>40 235 000</b>	<b>146 473 000</b>
Nedskrivning av finansielle eiendeler		16 045 000	5 665 000
Annen rentekostnad		3 225 000	4 660 000
Annen finanskostnad		979 000	23 448 000
<b>Sum finanskostnader</b>		<b>20 249 000</b>	<b>33 773 000</b>
<b>Netto finans</b>		<b>19 986 000</b>	<b>112 700 000</b>
<b>Resultat før skattekostnad</b>		<b>-13 923 000</b>	<b>47 717 000</b>
Skattekostnad	10	262 000	500 000
<b>Årsresultat</b>		<b>-14 185 000</b>	<b>47 217 000</b>
Minoritetsinteresser		-2 100 000	-8 350 000
<b>Årsresultat etter minoritetsinteresser</b>		<b>-12 085 000</b>	<b>55 567 000</b>



## Konsernets resultatregnskap

<b>Beløp i: NOK</b>	<b>Note</b>	<b>2024</b>	<b>2023</b>
<b>Overføringer og disponeringer</b>			
Overføringer til/fra annen egenkapital		-14 185 000	47 217 000
<b>Sum overføringer og disponeringer</b>		<b>-14 185 000</b>	<b>47 217 000</b>



## Konsernets balanse

Beløp i: NOK	Note	2024	2023
<b>BALANSE - EIENDELER</b>			
<b>Anleggsmidler</b>			
<b>Immaterielle eiendeler</b>			
IT- og systemutvikling	5	1 746 000	1 548 000
Utsatt skattefordel	10	0	0
<b>Sum immaterielle eiendeler</b>		<b>1 746 000</b>	<b>1 548 000</b>
<b>Varige driftsmidler</b>			
Driftsløsøre, inventar, verktøy, kontormaskiner og lignende	5	3 653 000	3 797 000
<b>Sum varige driftsmidler</b>		<b>3 653 000</b>	<b>3 797 000</b>
<b>Finansielle anleggsmidler</b>			
Investering i datterselskap	11	0	0
Lån til foretak i samme konsern	7	0	0
Investering i aksjer og andeler	12, 13	93 089 000	121 519 000
Andre fordringer	14	18 880 000	21 411 000
<b>Sum finansielle anleggsmidler</b>		<b>111 969 000</b>	<b>142 930 000</b>
<b>Sum anleggsmidler</b>		<b>117 368 000</b>	<b>148 275 000</b>
<b>Omløpsmidler</b>			
<b>Varer</b>			
<b>Fordringer</b>			
Kundefordringer	15	13 724 000	12 462 000
Andre fordringer		34 434 000	28 913 000
<b>Sum fordringer</b>		<b>48 158 000</b>	<b>41 375 000</b>
<b>Bankinnskudd, kontanter og lignende</b>			
Bankinnskudd, kontanter og lignende	16	23 390 000	31 103 000
<b>Sum bankinnskudd, kontanter og lignende</b>		<b>23 390 000</b>	<b>31 103 000</b>
<b>Sum omløpsmidler</b>		<b>71 548 000</b>	<b>72 478 000</b>
<b>SUM EIENDELER</b>		<b>188 916 000</b>	<b>220 753 000</b>



### Konsernets balanse

Beløp i: NOK	Note	2024	2023
<b>BALANSE - EGENKAPITAL OG GJELD</b>			
<b>Egenkapital</b>			
<b>Innskutt egenkapital</b>			
Aksjekapital	17, 18	4 783 000	4 783 000
Overkurs	17	36 861 000	36 861 000
<b>Sum innskutt egenkapital</b>		<b>41 644 000</b>	<b>41 644 000</b>
<b>Opptjent egenkapital</b>			
Annen egenkapital	17	54 504 000	76 707 000
Minoritetsinteresser	17	25 013 000	19 213 000
<b>Sum opptjent egenkapital</b>		<b>79 517 000</b>	<b>95 920 000</b>
<b>Sum egenkapital</b>		<b>121 161 000</b>	<b>137 564 000</b>
<b>Gjeld</b>			
<b>Langsiktig gjeld</b>			
<b>Annen langsiktig gjeld</b>			
Gjeld til kredittinstitusjoner	13, 14	2 294 000	0
Annen langsiktig gjeld	13, 14	11 770 000	36 917 000
<b>Sum annen langsiktig gjeld</b>		<b>14 064 000</b>	<b>36 917 000</b>
<b>Sum langsiktig gjeld</b>		<b>14 064 000</b>	<b>36 917 000</b>
<b>Kortsiktig gjeld</b>			
Gjeld til kredittinstitusjoner	13, 16	0	4 000 000
Leverandørgjeld		4 029 000	5 575 000
Betalbar skatt	10	129 000	0
Skyldige offentlige avgifter		5 563 000	3 891 000
Annen kortsiktig gjeld	7	43 970 000	32 806 000
<b>Sum kortsiktig gjeld</b>		<b>53 691 000</b>	<b>46 272 000</b>
<b>Sum gjeld</b>		<b>67 755 000</b>	<b>83 189 000</b>
<b>SUM EGENKAPITAL OG GJELD</b>		<b>188 916 000</b>	<b>220 753 000</b>



## Brønnøysundregistrene

### ÅRSREGNSKAP FOR REGNSKAPSÅRET 2024 - GENERELL INFORMASJON

Journalnummer: 2025 762636

#### Enheten

Organisasjonsnummer: 914 191 866  
Organisasjonsform: Aksjeselskap  
Foretaksnavn: TNU HOLDING AS  
Forretningsadresse: c/o Mallin Eiendom AS  
Kongens gate 11  
0153 OSLO

#### Regnskapsår

Årsregnskapets periode: 01.01.2024 - 31.12.2024

#### Konsern

Mørselskap i konsern: Ja  
Konsernregnskap lagt ved: Ja

#### Regnskapsregler

Regler for små foretak benyttet: Nei  
Benyttet ved utarbeidelsen av  
årsregnskapet til selskapet: Regnskapslovens alminnelige regler  
Benyttet ved utarbeidelsen av  
årsregnskapet til konsernet: Regnskapslovens alminnelige regler

#### Årsregnskapet fastsatt av kompetent organ

Bekreftet av representant for selskapet: Odd Egil Kanestrøm  
Dato for fastsettelse av årsregnskapet: 14.11.2025

#### Grunnlag for avgivelse

År 2024: Årsregnskap er elektronisk innlevert.  
År 2023: Tall er hentet fra elektronisk innlevert årsregnskap fra 2024.

*Det er ikke krav til at årsregnskapet m.v. som sendes til Regnskapsregisteret er undertegnet. Kontrollen på at dette er utført ligger hos revisor/enhetens øverste organ. Sikkerheten ivaretas ved at innsender har rolle/rettighet for innsending av årsregnskapet via Altinn, og ved at det bekreftes at årsregnskapet er fastsatt av kompetent organ.*

Brønnøysundregistrene, 17.11.2025



Organisasjonsnr: 914 191 866  
TNU HOLDING AS

## RESULTATREGNSKAP

Beløp i: NOK	Note	2024	2023
<b>RESULTATREGNSKAP</b>			
<b>Kostnader</b>			
Lønnskostnad	3, 4	1 525 187	0
Annen driftskostnad	3, 6	841 769	1 098 314
<b>Sum kostnader</b>		<b>2 366 956</b>	<b>1 098 314</b>
<b>Driftsresultat</b>		<b>-2 366 956</b>	<b>-1 098 314</b>
<b>Finansinntekter og finanskostnader</b>			
Renteinntekt fra foretak i samme konsern	7	102 709	569 357
Annen renteinntekt	7	741 736	670 454
Annen finansinntekt	8, 9	15 983 537	1 152 589
<b>Sum finansinntekter</b>		<b>16 827 982</b>	<b>2 392 400</b>
Nedskrivning av finansielle eiendeler		10 234 803	7 830 620
Annen rentekostnad		1 586 410	805 567
Annen finanskostnad		0	20 929 233
<b>Sum finanskostnader</b>		<b>11 821 213</b>	<b>29 565 420</b>
<b>Netto finans</b>		<b>5 006 769</b>	<b>-27 173 020</b>
<b>Resultat før skattekostnad</b>		<b>2 639 813</b>	<b>-28 271 334</b>
Skattekostnad	10	0	0
<b>Årsresultat</b>		<b>2 639 813</b>	<b>-28 271 334</b>
<b>Overføringer og disponeringer</b>			
Overføringer til/fra annen egenkapital		2 639 813	-28 271 334
<b>Sum overføringer og disponeringer</b>		<b>2 639 813</b>	<b>-28 271 334</b>



Organisasjonsnr: 914 191 866  
TNU HOLDING AS

## BALANSE

**Beløp i: NOK** **Note** **2024** **2023**

### BALANSE - EIENDELER

#### Anleggsmidler

##### Immaterielle eiendeler

##### Varige driftsmidler

Driftsløsøre, inventar,  
verktøy, kontormaskiner  
og lignende

5 50 002 50 002

**Sum varige driftsmidler**

**50 002 50 002**

##### Finansielle anleggsmidler

Investering i datterselskap

11 169 428 695 169 428 695

Lån til foretak i samme

konsern

7 82 385 979 71 385 978

Investeringer i aksjer og

andeler

12, 13 19 073 239 25 864 200

Andre fordringer

14 12 743 746 13 830 980

**Sum finansielle**

**anleggsmidler**

**283 631 659 280 509 853**

**Sum anleggsmidler**

**283 681 661 280 559 855**

#### Omløpsmidler

##### Varer

##### Fordringer

Andre fordringer

156 114 20 108

**Sum fordringer**

**156 114 20 108**

##### Bankinnskudd, kontanter og lignende

Bankinnskudd, kontanter

og lignende

16 4 488 478 553 167

**Sum bankinnskudd,**

**kontanter og lignende**

**4 488 478 553 167**

**Sum omløpsmidler**

**4 644 592 573 275**

**SUM EIENDELER**

**288 326 253 281 133 130**

### BALANSE - EGENKAPITAL OG

### GJELD

#### Egenkapital

##### Innskutt egenkapital

Aksjekapital

17, 18 4 782 966 4 782 966

Overkurs

17 36 860 776 36 860 776

**Sum innskutt egenkapital**

**41 643 742 41 643 742**



<b>Opptjent egenkapital</b>			
Annen egenkapital	17	219 647 679	217 007 866
<b>Sum opptjent egenkapital</b>		<b>219 647 679</b>	<b>217 007 866</b>
<b>Sum egenkapital</b>		<b>261 291 421</b>	<b>258 651 608</b>
<b>Gjeld</b>			
<b>Langsiktig gjeld</b>			
Annen langsiktig gjeld			
Øvrig langsiktig gjeld		7 283 288	7 283 288
<b>Sum annen langsiktig gjeld</b>	<b>13, 14</b>	<b>7 283 288</b>	<b>7 283 288</b>
<b>Sum langsiktig gjeld</b>		<b>7 283 288</b>	<b>7 283 288</b>
<b>Kortsiktig gjeld</b>			
Leverandørgjeld		319 944	22 325
Skyldige offentlige avgifter		78 607	0
Annen kortsiktig gjeld		19 352 993	15 175 909
<b>Sum kortsiktig gjeld</b>	<b>7</b>	<b>19 751 544</b>	<b>15 198 234</b>
<b>Sum gjeld</b>		<b>27 034 832</b>	<b>22 481 522</b>
<b>SUM EGENKAPITAL OG GJELD</b>		<b>288 326 253</b>	<b>281 133 130</b>



Organisasjonsnr: 914 191 866  
TNU HOLDING AS

## KONSERNRESULTATREGNSKAP

Beløp i: NOK	Note	2024	2023
<b>RESULTATREGNSKAP</b>			
<b>Inntekter</b>			
Salgsinntekt		111 358 000	118 880 000
Annen driftsinntekt		1 537 000	1 402 000
<b>Sum inntekter</b>		<b>112 895 000</b>	<b>120 282 000</b>
<b>Kostnader</b>			
Varekostnad		32 547 000	26 033 000
Lønnskostnad	3, 4	67 355 000	89 937 000
Avskrivning på varige driftsmidler og immaterielle eiendeler	5	1 756 000	5 255 000
Annen driftskostnad	3, 6	45 146 000	64 040 000
<b>Sum kostnader</b>		<b>146 804 000</b>	<b>185 265 000</b>
<b>Driftsresultat</b>		<b>-33 909 000</b>	<b>-64 983 000</b>
<b>Finansinntekter og finanskostnader</b>			
Inntekt på investering i datterselskap og tilknyttet selskap		159 000	131 802 000
Renteinntekt fra foretak i samme konsern	7	0	470 000
Annen renteinntekt	7	1 001 000	1 291 000
Annen finansinntekt	8, 9	39 075 000	12 910 000
<b>Sum finansinntekter</b>		<b>40 235 000</b>	<b>146 473 000</b>
Nedskrivning av finansielle eiendeler		16 045 000	5 665 000
Annen rentekostnad		3 225 000	4 660 000
Annen finanskostnad		979 000	23 448 000
<b>Sum finanskostnader</b>		<b>20 249 000</b>	<b>33 773 000</b>
<b>Netto finans</b>		<b>19 986 000</b>	<b>112 700 000</b>
<b>Resultat før skattekostnad</b>		<b>-13 923 000</b>	<b>47 717 000</b>
Skattekostnad	10	262 000	500 000
<b>Årsresultat</b>		<b>-14 185 000</b>	<b>47 217 000</b>
Minoritetsinteresser		-2 100 000	-8 350 000
<b>Årsresultat etter minoritetsinteresser</b>		<b>-12 085 000</b>	<b>55 567 000</b>
<b>Overføringer og disponeringer</b>			
Overføringer til/fra annen egenkapital		-14 185 000	47 217 000



Sum overføringer og  
disponeringer

-14 185 000

47 217 000



Organisasjonsnr: 914 191 866  
TNU HOLDING AS

## KONSERNBALANSE

Beløp i: NOK	Note	2024	2023
<b>BALANSE - EIENDELER</b>			
<b>Anleggsmidler</b>			
<b>Immaterielle eiendeler</b>			
IT- og systemutvikling	5	1 746 000	1 548 000
Utsatt skattefordel	10	0	0
<b>Sum immaterielle eiendeler</b>		<b>1 746 000</b>	<b>1 548 000</b>
<b>Varige driftsmidler</b>			
Driftsløsøre, inventar, verktøy, kontormaskiner og lignende	5	3 653 000	3 797 000
<b>Sum varige driftsmidler</b>		<b>3 653 000</b>	<b>3 797 000</b>
<b>Finansielle anleggsmidler</b>			
Investering i datterselskap	11	0	0
Lån til foretak i samme konsern	7	0	0
Investering i aksjer og andeler	12, 13	93 089 000	121 519 000
Andre fordringer	14	18 880 000	21 411 000
<b>Sum finansielle anleggsmidler</b>		<b>111 969 000</b>	<b>142 930 000</b>
<b>Sum anleggsmidler</b>		<b>117 368 000</b>	<b>148 275 000</b>
<b>Omløpsmidler</b>			
<b>Varer</b>			
<b>Fordringer</b>			
Kundefordringer	15	13 724 000	12 462 000
Andre fordringer		34 434 000	28 913 000
<b>Sum fordringer</b>		<b>48 158 000</b>	<b>41 375 000</b>
<b>Bankinnskudd, kontanter og lignende</b>			
Bankinnskudd, kontanter og lignende	16	23 390 000	31 103 000
<b>Sum bankinnskudd, kontanter og lignende</b>		<b>23 390 000</b>	<b>31 103 000</b>
<b>Sum omløpsmidler</b>		<b>71 548 000</b>	<b>72 478 000</b>
<b>SUM EIENDELER</b>		<b>188 916 000</b>	<b>220 753 000</b>

## BALANSE - EGENKAPITAL OG GJELD

### Egenkapital



<b>Innskutt egenkapital</b>			
Aksjekapital	17, 18	4 783 000	4 783 000
Overkurs	17	36 861 000	36 861 000
<b>Sum innskutt egenkapital</b>		<b>41 644 000</b>	<b>41 644 000</b>
<b>Opptjent egenkapital</b>			
Annen egenkapital	17	54 504 000	76 707 000
Minoritetsinteresser	17	25 013 000	19 213 000
<b>Sum opptjent egenkapital</b>		<b>79 517 000</b>	<b>95 920 000</b>
<b>Sum egenkapital</b>		<b>121 161 000</b>	<b>137 564 000</b>
<b>Gjeld</b>			
<b>Langsiktig gjeld</b>			
<b>Annen langsiktig gjeld</b>			
Gjeld til			
kredittinstitusjoner	13, 14	2 294 000	0
Annen langsiktig gjeld	13, 14	11 770 000	36 917 000
<b>Sum annen langsiktig gjeld</b>		<b>14 064 000</b>	<b>36 917 000</b>
<b>Sum langsiktig gjeld</b>		<b>14 064 000</b>	<b>36 917 000</b>
<b>Kortsiktig gjeld</b>			
Gjeld til			
kredittinstitusjoner	13, 16	0	4 000 000
Leverandørgjeld		4 029 000	5 575 000
Betalbar skatt	10	129 000	0
Skyldige offentlige avgifter		5 563 000	3 891 000
Annen kortsiktig gjeld	7	43 970 000	32 806 000
<b>Sum kortsiktig gjeld</b>		<b>53 691 000</b>	<b>46 272 000</b>
<b>Sum gjeld</b>		<b>67 755 000</b>	<b>83 189 000</b>
<b>SUM EGENKAPITAL OG GJELD</b>		<b>188 916 000</b>	<b>220 753 000</b>



Organisasjonsnr: 914 191 866  
TNU HOLDING AS

NOTEOPPLYSNINGER - SELSKAP - alle poster oppgitt i hele tall

## Note

Antall årsverk i regnskapsåret  
1.00

<u>Sum</u>	<u>Beløp</u>
<u>Balanseført verdi 31.12.</u>	<u>Varige driftsmidler Immaterielle eiend.</u>

## Konsernregnskap

Morselskapet sitt navn

Forretningskontor for morselskapet

## Begrunnelse for at datterselskap er utelatt fra konsolideringen

<u>Samlet beløp - tilknyttet selskap</u>	<u>Årets</u>	<u>Fjorårets</u>
--	--------------	------------------

<u>Samlet beløp - foretak i samme konsern</u>	<u>Årets</u>	<u>Fjorårets</u>
---	--------------	------------------

<u>Samlet beløp - foretak i samme konsern</u>	<u>Årets</u>	<u>Fjorårets</u>
---	--------------	------------------

<u>Samlet beløp - felles kontrollert virksomhet</u>	<u>Årets</u>	<u>Fjorårets</u>
---	--------------	------------------

<u>Pantstillelse</u>	<u>Beløp</u>
----------------------	--------------

<u>Beholdning av egne aksjer</u>	<u>Antall</u>	<u>Pålydende</u>	<u>Andel av aksjek.</u>
----------------------------------	---------------	------------------	-------------------------



Organisasjonsnr: 914 191 866  
TNU HOLDING AS

NOTEOPPLYSNINGER - KONSERN - alle poster oppgitt i hele tall

Note  
3

Antall årsverk i regnskapsåret  
95.00

Sum Beløp

Balanseført verdi 31.12. Varige driftsmidler Immaterielle eiend.

Konsernregnskap

Morselskapet sitt navn

Forretningskontor for morselskapet

Begrunnelse for at datterselskap er utelatt fra konsolideringen

Samlet beløp - tilknyttet selskap Årets Fjorårets

Samlet beløp - foretak i samme konsern Årets Fjorårets

Samlet beløp - foretak i samme konsern Årets Fjorårets

Samlet beløp - felles kontrollert virksomhet Årets Fjorårets

Pantstillelse Beløp

Beholdning av egne aksjer Antall Pålydende Andel av aksjek.



## Årsberetning 2024 – TNU Holding AS

### Virksomhetens art

TNU Holding AS ble etablert i 2014 som et holding- og investeringsselskap. Samtlige aksjer i selskapet eies av Tharald Nikolai Nustad.

TNU Holding AS har ved årsskiftet en eierandel på 89,20% i EXP Invest AS. Stemmeandelen er 100%. Videre eier TNU Holding AS 26,27% i Nordic Impact AS. De øvrige aksjene i Nordic Impact AS eies av EXP Invest AS.

TNU Holding AS har hovedkontor i Oslo kommune. I tillegg til eierandelene i EXP Invest AS og Nordic Impact AS forvalter selskapet enkelte direkte investeringer. Den operative forvaltningen av øvrige investeringer i konsernet ivaretas av administrasjonen i Nordic Impact AS.

Nordic Impact AS er et investeringsselskap med investeringer innen tre hovedområder:

- Direkte investeringer
- Finansielle plasseringer
- Katapult

#### Direkte investeringer:

Nordic Impact AS hadde ved årsskiftet et direkte eierskap i 49% av aksjene i Brick Visuals.

Xvision AS, som solgte sin eierandel i FutureOn AS i 2023, ble fusjonert inn i Nordic Impact AS i 2024.

#### Finansielle plasseringer:

De finansielle investeringene omfatter fondsandeler og direkte minoritetsposter i teknologibaserte selskaper over store deler av verden.

#### Katapult:

Katapult gruppen etablerer og akselererer «startup»-fond basert på investeringer i skalerbare «impact tech startups». Akseleratorprogrammene styrker veksten i «startups» ved å tilby opplæring, teknisk ekspertise, finansiering samt tilgang til et omfattende globalt nettverk.

Katapult har investeringer i ca. 170 selskaper i 47 land under forvaltning.

### Rettvisende oversikt over utvikling og resultat

Nøkkeltall for drift og finansiell stilling for TNU Holding AS (NOK 1 000):

(NOK 1.000)	Morselskap		Konsern	
	2024	2023	2024	2023
Salgsinntekt	0	0	111 358	118 880
Driftsresultat	- 2 367	- 1 098	- 33 909	- 64 983
Årsresultat	2 640	- 28 271	- 14 185	47 271
	<b>31.12.2024</b>	<b>31.12.2023</b>	<b>31.12.2024</b>	<b>31.12.2023</b>
Balansesum	288 326	281 133	188 916	220 753
Egenkapital	261 291	258 652	121 161	137 564
Egenkapitalprosent	90,6	92,0	64,1	62,3



Morselskapet har ingen virksomhet ut over å forvalte investeringen i Nordic Impact AS samt enkelte direkte investeringer. Den operative forvaltningen av konsernets øvrige investeringer ivaretas av administrasjonen i Nordic Impact AS. Virksomheten finansieres i hovedsak gjennom avkastning og utbytte fra investeringer samt eksterne lån.

Morselskapet har i 2024 mottatt et utbytte fra tilknyttet selskap på NOK 15,1 mill. Det er foretatt investeringer i aksjeporteføljen for samlet NOK 1,6 mill. Ellers har selskapet ytet lån til datterselskap med NOK 11,0 mill. og nedbetalt gjeld til aksjonær med NOK 4,2 mill. Det er videre tatt opp et kortsiktig lån på NOK 8,0 mill. som i sin helhet er innfridd i 2025. Samlet medvirket dette til en positiv kontantstrøm for morselskapet i 2024 på NOK 3,9 mill.

Flere av konsernets datterselskaper er i en oppbyggings- og vekstfase med investering i organisasjon og produktutvikling. Dette har medført et negativt driftsresultat og negativ kontantstrøm fra virksomheten. Etter et netto positivt resultat fra finansposter på NOK 20,0 mill., rapporterer konsernet et negativt årsresultat på NOK 14,2 mill. Drift og investeringer er i hovedsak finansiert gjennom salg av datterselskaper og enkelte finansplasseringer. For konsernet er rentebærende gjeld redusert med netto NOK 26,9 mill. gjennom året. Samlet har konsernet en negativ kontantstrøm i 2024 på NOK 7,7 mill. Likviditetsbeholdningen per 31. desember 2024 utgjør NOK 23,4 mill.

## Finansiell risiko

### *Markedsrisiko*

Selskapet vurderer markedsrisikoen i datterselskapene som sammensatt. Finansmarkedet har generelt vist nedgang for investeringer i selskaper i tidlig utviklingsfase, men konsernets datterselskaper retter seg i stor grad mot større stiftelser og statlige investeringsfond med et særskilt fokus på bærekraft. Det vurderes at aktiviteten for disse aktørene er mindre påvirket av utviklingen i finansmarkedene generelt.

Den teknologiske utviklingen kan medføre både risiko og muligheter for alle datterselskapene. Styret mener at selskapenes tekniske plattformer er godt strategisk posisjonert i respektive markeder, med strategiske integrasjoner mot både kunder og leverandører.

Konsernets finansielle plasseringer samt virksomheten i Katapult er eksponert mot globale konjunkturer i finansmarkedene, statlige investeringsfond og stiftelser. Utviklingen i finansmarkedet fra slutten av 2024 og så langt i 2025 har medført noe økt risiko for de porteføljeselskaper som retter seg mot dette markedet.

### *Kreditrisiko*

Morselskapet og datterselskapene har i 2024 tapsført enkelte eksterne fordringer. Etter dette anses gjenværende risiko for at eksterne motparter ikke har økonomisk evne til å oppfylle sine forpliktelser overfor selskapene i konsernet som relativt lav, da disse i stor utstrekning vurderes som finansielt solide. For morselskapet er enkelte fordringer mot datterselskaper risikoutsatt. For disse fordringene er det foretatt avsetninger for tap ved årsskiftet.

### *Likviditets- og finansiell risiko*

Selskapet vurderer likviditetssituasjonen i selskapet og gruppen som oversiktlig, men stram. Konsernet har meget lav ekstern gjeld, hvilket gir handlefrihet. Det er gjennomført kostnadsbesparende tiltak og prioritering av prosjekter. Videre er det betydelige merverdier i porteføljen av finansielle plasseringer.

Selskapene i konsernet er i begrenset grad påvirket av renteutviklingen da ekstern gjeld er lav.



## Fortsatt drift

Årsregnskapet for 2024 er avlagt under forutsetning om fortsatt drift. Konsernet har betydelige merverdier i investeringsporteføljen, og det er i løpet av 2024 gjennomført salg av selskaper som medfører en betydelig likviditetsinngang. Konsernets eksterne rentebærende gjeld er i denne forbindelse redusert med om lag NOK 27 mill. i 2024

Konsernet arbeider aktivt med flere prosjekter hvor det forventes positiv kontantstrøm. Styret i Nordic Impact AS har iverksatt konkrete tiltak for å styrke likviditeten, herunder pågående prosesser for kapitalinnhenting og vurdering av ytterligere realiseringer fra investeringsporteføljen. Det foreligger også en finansieringsgaranti fra selskapets hovedeier.

Styret vurderer at forutsetningen om fortsatt drift er til stede.

## Forskning og utvikling

Selskapet driver ikke egen forskning og utvikling. Enkelte av datterselskapene har i 2024 drevet FoU aktiviteter, hovedsakelig rettet mot nye teknologiske produkter og tjenester som vil effektivisere den fremtidige operasjonelle driften.

## Arbeidsmiljø og personale

TNU Holding AS har i 2024 hatt én ansatt.

Alle selskapene i konsernet har en policy på å ikke forskjellsbehandle på grunnlag av kjønn, etnisitet eller andre forhold. Flere selskaper i gruppen har aktivt rekruttert ansatte med opprinnelse i andre land. Videre har selskapene en målsetting om å bedre kjønnslikestilling gjennom rekruttering av flere kvinner. Det er implementert rutiner for å oppfylle aktivitetsplikten etter likestillings- og diskrimineringsloven.

Arbeidsmiljøet i datterselskapene er godt og det iverksettes løpende tiltak for forbedringer i respektive selskap. Som følge av utstrakt bruk av hjemmekontor i perioden fra 2021 har det spesielt blitt vektlagt å legge til rette for effektiv arbeidsutførelse samt løpende oppfølging av de ansatte.

Det er ikke registrert personskader eller arbeidsulykker i 2024. Det er heller ikke registrert vesentlige materielle skader. Sykefraværet er på et relativt lavt nivå.

## Styrets ansvar

Styret og ledelsen er sitt ansvar bevisst, og dersom oppgaver eller plikter man har i kraft av disse rollene skulle bli oversett, kan en eller flere personer i disse organene risikere å bli personlig ansvarlig for skader. Selskapets styre er dekket av konsernets styreansvarforsikring, med en dekning på inntil MNOK 25 dersom så skulle skje.

## Ytre miljø

Selskapet og den øvrige virksomhet i konsernet forurenser ikke det ytre miljøet i vesentlig grad.

## Forventet fremtidig utvikling

Konsernet har solgt sine eierinteresser i Skalar AS i 2004 og inngått avtale om salg av aksjer i Brick Visual Solutions Zrt. i transjer innen 2026. Salgsprovenyet gir gode muligheter for å styrke den øvrige driften i gruppen.



Som følge av gjennomførte kostnadsbesparende tiltak, omorganiseringer samt pågående utviklingsprosjekter er det etter styrets vurdering gode utsikter for de fleste av konsernets datterselskaper fremover. Det vil alltid være usikkerhet knyttet til markedsutviklingen, men selskapenes strategiske posisjon gir et godt grunnlag for positiv utvikling.

Utviklingen knyttet til konsernets finansielle plasseringer påvirkes av utviklingen i de globale finansmarkedene og er således usikker på kort sikt.

Katapult-gruppen har, spesielt gjennom Katapult Ocean, bygget opp en sterk organisasjon og sikret fullfinansiering av et nytt fond samt planlegger å utvide virksomheten til Asia. Fokus for de øvrige selskapene i gruppen er rettet mot effektiv forvaltning av fondsinvesteringer med integrert bruk av kunstig intelligens.

## Årsresultat og disponeringer

Styret foreslår følgende disponering av årets overskudd på NOK 2 639 813:

Overføring til annen egenkapital	2 639 813
<b>Totalt</b>	<b>2 639 813</b>

Oslo den 31. oktober 2025

*Tharald Nustad*

---

Tharald Nikolai Nustad  
Styrets leder



<b>RESULTATREGNSKAP - MOR/KONSERN</b> (tall i NOK 1.000)					
<b>TNU Holding AS</b>					
Morselskap				Konsern	
2024	2023		Note	2024	2023
<b>DRIFTSINNTEKTER OG DRIFTSKOSTNADER</b>					
0	0	Salgsinntekt		111 358	118 880
0	0	Annen driftsinntekt		1 537	1 402
<b>0</b>	<b>0</b>	<b>Sum driftsinntekter</b>	<b>2</b>	<b>112 895</b>	<b>120 282</b>
0	0	Varekostnad		32 547	26 033
1 525	0	Lønnskostnad	3, 4	67 355	89 937
0	0	Avskrivning av driftsmidler og immaterielle eiendeler	5	1 756	5 255
842	1 098	Annen driftskostnad	3, 6	45 147	64 041
<b>2 367</b>	<b>1 098</b>	<b>Sum driftskostnader</b>		<b>146 804</b>	<b>185 265</b>
<b>-2 367</b>	<b>-1 098</b>	<b>Driftsresultat</b>		<b>-33 909</b>	<b>-64 983</b>
<b>FINANSINNTEKTER OG FINANSKOSTNADER</b>					
0	0	Inntekt på investering i foretak i samme konsern		159	131 802
103	569	Renteinntekt fra foretak i samme konsern	7	0	470
742	670	Annen renteinntekt	7	1 001	1 291
15 984	1 153	Annen finansinntekt	8, 9	39 075	12 910
10 235	7 831	Nedskrivning av finansielle eiendeler		16 045	5 665
1 586	806	Annen rentekostnad		3 225	4 660
0	20 929	Annen finanskostnad		979	23 448
<b>5 007</b>	<b>-27 173</b>	<b>Resultat av finansposter</b>		<b>19 986</b>	<b>112 700</b>
<b>2 640</b>	<b>-28 271</b>	<b>Ordinært resultat før skattekostnad</b>		<b>-13 923</b>	<b>47 717</b>
0	0	Skattekostnad på ordinært resultat	10	262	499
<b>2 640</b>	<b>-28 271</b>	<b>Ordinært resultat</b>		<b>-14 185</b>	<b>47 217</b>
<b>2 640</b>	<b>-28 271</b>	<b>Årsresultat</b>		<b>-14 185</b>	<b>47 217</b>
<b>2 640</b>	<b>-28 271</b>	<b>Majoritetens andel</b>		<b>-12 085</b>	<b>55 567</b>
<b>0</b>	<b>0</b>	<b>Minoritetens andel</b>		<b>-2 100</b>	<b>-8 350</b>
<b>OVERFØRINGER</b>					
2 640	-28 271	Avsatt til annen egenkapital		-14 185	47 217
<b>2 640</b>	<b>-28 271</b>	<b>Sum disponert</b>		<b>-14 185</b>	<b>47 217</b>



<b>BALANSE PER 31.12 - MOR/KONSERN (tall i NOK 1.000)</b>					
<b>TNU Holding AS</b>					
Morselskap				Konsern	
2024	2023		Note	2024	2023
		<b>EIENDELER</b>			
		<b>ANLEGGSMIDLER</b>			
		<b>IMMATERIELLE EIENDELER</b>			
0	0	IT- og systemutvikling	5	1 746	1 548
0	0	Utsatt skattefordel	10	0	0
0	0	<b>Sum immaterielle eiendeler</b>		<b>1 746</b>	<b>1 548</b>
		<b>VARIGE DRIFTSMIDLER</b>			
50	50	Driftsløsøre, inventar o.a. utstyr	5	3 653	3 797
50	50	<b>Sum varige driftsmidler</b>		<b>3 653</b>	<b>3 797</b>
		<b>FINANSIELLE ANLEGGSMIDLER</b>			
169 429	169 429	Investeringer i datterselskap	11	0	0
82 386	71 386	Lån til foretak i samme konsern	7	0	0
19 073	25 864	Investeringer i aksjer og andeler	12, 13	93 089	121 519
12 744	13 831	Andre langsiktige fordringer	14	18 880	21 412
<b>283 632</b>	<b>280 510</b>	<b>Sum finansielle anleggsmidler</b>		<b>111 969</b>	<b>142 931</b>
<b>283 682</b>	<b>280 560</b>	<b>Sum anleggsmidler</b>		<b>117 368</b>	<b>148 275</b>
		<b>OMLØPSMIDLER</b>			
		<b>FORDRINGER</b>			
0	0	Kundefordringer	15	13 724	12 462
156	20	Andre kortsiktige fordringer		34 434	28 913
<b>156</b>	<b>20</b>	<b>Sum fordringer</b>		<b>48 158</b>	<b>41 375</b>
<b>4 488</b>	<b>553</b>	<b>Bankinnskudd, kontanter o.l.</b>	16	<b>23 390</b>	<b>31 103</b>
<b>4 645</b>	<b>573</b>	<b>Sum omløpsmidler</b>		<b>71 549</b>	<b>72 478</b>
<b>288 326</b>	<b>281 133</b>	<b>Sum eiendeler</b>		<b>188 916</b>	<b>220 753</b>



<b>BALANSE PER 31.12 - MOR/KONSERN (tall i NOK 1.000)</b>					
<b>TNU Holding AS</b>					
Morselskap				Konsern	
2024	2023		Note	2024	2023
<b>EGENKAPITAL OG GJELD</b>					
<b>INNSKUTT EGENKAPITAL</b>					
4 783	4 783	Aksjekapital	17, 18	4 783	4 783
36 861	36 861	Overkurs	17	36 861	36 861
<b>41 644</b>	<b>41 644</b>	<b>Sum innskutt egenkapital</b>		<b>41 644</b>	<b>41 644</b>
<b>OPPTJENT EGENKAPITAL</b>					
219 648	217 008	Annen egenkapital	17	54 504	76 707
<b>219 648</b>	<b>217 008</b>	<b>Sum opptjent egenkapital</b>		<b>54 504</b>	<b>76 707</b>
<b>0</b>	<b>0</b>	<b>Minoritetsinteresser</b>	17	<b>25 013</b>	<b>19 213</b>
<b>261 291</b>	<b>258 652</b>	<b>Sum egenkapital</b>		<b>121 161</b>	<b>137 564</b>
<b>GJELD</b>					
<b>ANNEN LANGSIKTIG GJELD</b>					
0	0	Gjeld til kredittinstitusjoner	13, 14	2 294	0
7 283	7 283	Annen langsiktig gjeld	13, 14	11 770	36 917
<b>7 283</b>	<b>7 283</b>	<b>Sum annen langsiktig gjeld</b>		<b>14 064</b>	<b>36 917</b>
<b>KORTSIKTIG GJELD</b>					
0	0	Gjeld til kredittinstitusjoner	13, 16	0	4 000
320	22	Leverandørgjeld		4 029	5 575
0	0	Betalbar skatt	10	129	0
79	0	Skyldig offentlige avgifter		5 563	3 891
19 353	15 176	Annen kortsiktig gjeld	7	43 971	32 807
<b>19 752</b>	<b>15 198</b>	<b>Sum kortsiktig gjeld</b>		<b>53 692</b>	<b>46 273</b>
<b>27 035</b>	<b>22 482</b>	<b>Sum gjeld</b>		<b>67 755</b>	<b>83 190</b>
<b>288 326</b>	<b>281 133</b>	<b>Sum egenkapital og gjeld</b>		<b>188 916</b>	<b>220 753</b>

Oslo, 31. oktober 2025  
Styret i TNU Holding AS

*Tharald Nustad*

Tharald Nikolai Nustad  
Styreleder



## KONTANTSTRØMOPPSTILLING - MOR/KONSERN (tall i NOK 1.000)

### TNU Holding AS

Morselskap				Konsern	
2024	2023		Note	2024	2023
<b>LIKVIDER TILFØRT/BRUKT PÅ VIRKSOMHETEN:</b>					
2 640	-28 271	Ordinært resultat før skatt		-13 923	47 717
0	-1 153	+/- Tap/gevinst ved salg av anleggsmidler		-24 447	-131 802
0	0	+ Ordinære avskrivninger		1 756	5 255
8 428	3 454	+ Nedskrivning anleggsmidler		11 798	4 213
0	0	- Resultatandel fra DS/TS, fratrukket utdeling		9 502	-399
0	-703	- Betalbar skatt i fjor, utbetalt i år		0	-721
298	-146	+/- Endring i lager, debitorer og kreditorer		-2 808	-2 988
443	-16	+/- Endring i andre tidsavgrensingsposter		5 906	58 099
<b>11 809</b>	<b>-26 835</b>	<b>A = Netto likviditetsendring fra virksomheten</b>		<b>-12 215</b>	<b>-20 627</b>
<b>LIKVIDER TILFØRT/BRUKT PÅ INVESTERINGER:</b>					
0	0	- Investering i varige driftsmidler		-3 048	-3 550
-1 637	-9 322	- Investering i datterselskap og JV		0	-9 381
0	1 993	+ Salgssum aksjer og øvrige investeringer		6 000	125 919
0	0	+/- Endring andre investeringer		-6 218	-19 227
-11 000	16 937	+/- Endring fordringer på selskap i konsern		0	0
951	44 174	+/- Endring øvrige langsiktige fordringer		6 719	2 477
<b>-11 686</b>	<b>53 782</b>	<b>B= Netto likviditetsendring fra investeringer</b>		<b>3 453</b>	<b>96 238</b>
<b>LIKVIDER TILFØRT/BRUKT PÅ FINANSIERING:</b>					
8 000	-27 317	+/- Opptak av ny gjeld/nedbetaling av gammel gjeld	14	9 237	-41 707
0	0	+/- Endring kassekreditt		-4 000	-33 880
-4 188	-1 528	+/- Endring øvrige langsiktige fordringer		-4 188	-1 528
<b>3 812</b>	<b>-28 844</b>	<b>C= Netto likviditetsendring fra finansiering</b>		<b>1 049</b>	<b>-77 115</b>
<b>553</b>	<b>2 451</b>	<b>+ Likviditetsbeholdning 1.1</b>		<b>31 103</b>	<b>32 607</b>
<b>3 935</b>	<b>-1 898</b>	<b>A+B+C Netto endring i likvider gjennom året</b>		<b>-7 713</b>	<b>-1 504</b>
<b>4 488</b>	<b>553</b>	<b>= Likviditetsbeholdning 31.12</b>		<b>23 390</b>	<b>31 103</b>



## NOTER 2024

(alle tall i NOK tusen dersom annet ikke er angitt)

### NOTE 1 REGNSKAPSPRINSIPPER

Årsregnskapet er satt opp i samsvar med regnskapsloven. Det er utarbeidet etter norske regnskapsstandarder.

#### Konsolideringsprinsipper

Konsernregnskapet omfatter morselskapet TNU HOLDING AS og datterselskap nevnt i note 11. Selskap kjøpt gjennom året er konsolidert fra kjøpstidspunktet. Selskaper solgt i løpet av året er konsolidert frem til salgstidspunktet.

Alle vesentlige transaksjoner og mellomværende er eliminert.

Aksjer i datterselskap er eliminert etter oppkjøpsmetoden. Forskjellen mellom kostpris for aksjene og bokført verdi av netto eiendeler på kjøpstidspunktet er analysert og henført til de enkelte balanseposter i henhold til reell kjøpsverdi. Eventuell merpris som skyldes forventninger om fremtidig inntjening aktiveres som goodwill og avskrives i resultatregnskapet. For datterselskap som rapporterer i utenlandsk valuta er balanse omregnet til kurs pr. balansedag. Inntekter og kostnader er omregnet til gjennomsnittskurs. Valutadifferanser føres mot konsernets egenkapital.

Minoritetsinteresser behandles som andelen av netto eiendeler, inntekter og kostnader som tilhører eksterne eiere i datterselskaper som ikke er heleide. Minoritetsinteresser beregnes som den eksterne eierandelen av det enkelte datterselskaps egenkapital og resultat, og vises separat fra morselskapets egenkapital og resultat i konsernregnskapet.

Datterselskapenes regnskaper er utarbeidet basert på konsistent anvendelse av like regnskapsprinsipper for hele konsernet.

#### Salgsinntekter

Inntektsføring ved salg av varer skjer på leveringstidspunktet. Tjenester inntektsføres etter hvert som de leveres.

#### Offentlige tilskudd

Innvilgede offentlige tilskudd, herunder fra SkatteFunn ordningen, tilordnes tildelingsåret og føres som reduksjon av aktiverte kostnader eller som reduksjon av kostnadsførte prosjektkostnader.

#### Hovedregel for vurdering og klassifisering av eiendeler og gjeld

Eiendeler bestemt til varig eie eller bruk er klassifisert som anleggsmidler. Andre eiendeler er klassifisert som omløpsmidler. Fordringer som skal tilbakebetales innen ett år er uansett klassifisert som omløpsmidler. Ved klassifisering av kortsiktig og langsiktig gjeld er analoge kriterier lagt til grunn. Første års avdrag på langsiktig gjeld er klassifisert som langsiktig gjeld.

Anleggsmidler vurderes til anskaffelseskost, men nedskrives til virkelig verdi når verdifallet forventes ikke å være forbigående. Anleggsmidler med begrenset økonomisk levetid avskrives planmessig. Langsiktig gjeld balanseføres til nominelt mottatt beløp på etableringstidspunktet. Langsiktig gjeld oppskrives ikke til virkelig verdi som følge av renteendring.

Omløpsmidler vurderes til laveste av anskaffelseskost og virkelig verdi. Kortsiktig gjeld balanseføres til nominelt mottatt beløp på etableringstidspunktet.

#### Valuta

Pengeposter i utenlandsk valuta omregnes til balansedagens kurs.

#### Immaterielle eiendeler

Utgifter til immaterielle eiendeler er balanseført i den utstrekning kriteriene for balanseføring er oppfylt.

#### Varige driftsmidler

Varige driftsmidler avskrives over forventet økonomisk levetid. Avskrivningene er som hovedregel fordelt lineært over antatt økonomisk levetid. Vedlikehold av driftsmidler kostnadsføres løpende under driftskostnader. Påkostninger og forbedringer tillegges driftsmidlets kostpris og avskrives i takt med driftsmidlet.

#### Aksjer i datterselskap og andre aksjer og andeler

Investeringer i datterselskap samt øvrige aksjer og andeler er vurdert etter kostmetoden i morselskapets regnskap. Tilknyttet selskap er vurdert etter egenkapitalmetoden i konsernregnskapet. Det foretas nedskrivning til antatt virkelig verdi når verdifall skyldes årsaker som ikke kan antas å være forbigående og det må anses nødvendig etter god regnskapsskikk. Nedskrivninger er reversert når grunnlaget for nedskrivning ikke lenger er til stede.



Utbytte fra datterselskap er inntektsført samme år som utbyttet formelt er vedtatt av generalforsamling i datterselskapene.

#### Varer

Lager av innkjøpte varer er verdsatt til laveste av anskaffelseskost etter FIFO-prinsippet og virkelig verdi. Egentilvirkede ferdigvarer og varer i arbeid er vurdert til full tilvirkningskost. Det foretas nedskrivning for påregnelig ukurans.

#### Fordringer

Kundefordringer og andre fordringer oppføres til pålydende etter fradrag for avsetning til forventet tap. Avsetning til tap gjøres på grunnlag av en individuell vurdering av de enkelte fordringene. I tillegg gjøres det for øvrige kundefordringer en generell avsetning for å dekke antatt tap.

#### Pensjoner

TNU Holding AS og datterselskapene har ikke pensjonsordninger som skal balanseføres. Årlig premie kostnadsføres.

#### Skatter

Skatter kostnadsføres når de påløper, det vil si at skattekostnaden er knyttet til det regnskapsmessige resultat før skatt. Skatt knyttet til egenkapitaltransaksjoner, for eksempel konsernbidrag, føres mot egenkapitalen.

Skattekostnad består av betalbar skatt (skatt på årets skattepliktige inntekt) og endring i netto utsatt skatte. Skattekostnaden fordeles på ordinært resultat og resultat av ekstraordinære poster i henhold til skattegrunnlaget. Utsatt skatt og utsatt skattefordel er presentert netto i balansen.

#### Kontantstrømoppstilling

Kontantstrømoppstillingen utarbeides etter den indirekte metoden. Kontanter og kontantekvivalenter omfatter kontanter, bankinnskudd og andre kortsiktige, likvide plasseringer som umiddelbart og med uvesentlig kursrisiko kan konverteres til kjente kontantbeløp og med gjenværende løpetid mindre enn tre måneder fra anskaffelsesdato.

## NOTE 2 SALGSINTEKTER PER VIRKSOMHETSOMRÅDE

### Konsern

	Proptech	Øvrige dir. investering	Katapult	Sum konsern
Driftsinntekter 2024	0	72.148	40.747	112.895
Driftsinntekter 2023	0	77.351	42.931	120.282
Resultat før skattekostnad 2024	-57	-2.793	-11.073	-13.923
Resultat før skattekostnad 2023	-10.381	76.107	-18.009	47.717

Virksomheten innen proptech området ble solgt i 2022.

De vesentligste selskapene inkludert i øvrige direkte investeringer er foruten morselskapet; Nordic Impact AS, Brick Visuals (Ungarn) og FutureOn AS. FutureOn AS ble solgt i mai 2023. Brick Visuals selger sine tjenester globalt (NOK 71,3 mill. i 2024 og NOK 66,7 mill. i 2023). Omsetningen til FutureOn AS (NOK 10,6 mill. i 2023) inkluderer kunder i det europeiske og amerikanske markedet. Øvrig omsetning innen dette området skjer hovedsakelig innenlands.

Inntektene til Katapult er i hovedsak relatert til fondsforvaltning, inkludert gjennomføring av akselerator program for selskapene som inngår i nye fond. Disse selskapene er i hovedsak lokalisert utenfor Norge.

## NOTE 3 LØNSKOSTNADER, ANTALL ANSATTE, GODTGJØRELSER, LÅN TIL ANSATTE M.M.

Lønnskostnader	TNU Holding AS		Konsern	
	2024	2023	2024	2023
Lønninger og bonus	1.281	0	59.719	73.752
Arbeidsgiveravgift	244	0	7.329	8.715
Pensjonskostnader	0	0	1.276	1.621
Andre ytelser	0	0	-793	8.537
Balanseførte og reklassifiserte personalkostnader	0	0	-176	-2.688
Sum	1.525	0	67.355	89.937

Sysselsatte årsverk	1	0	95	95
---------------------	---	---	----	----



TNU Holding AS har i 2024 hatt én ansatt, som er styreleder og aksjonær i selskapet. Det er utbetalt 1.141' i lønn. Annen godtgjørelse utgjør 255'.

Det har ikke vært styrehonorar i TNU Holding AS i 2024. Selskapet har ingen forpliktelser til å gi leder av styret særskilt vederlag ved opphør eller endring av ansettelsesforholdet eller vervet. Tilsvarende gjelder avtaler om bonuser, overskuddsdelinger, opsjoner og lignende til fordel for leder av styret. Det er ellers ikke ytet lån eller stillet sikkerhet til fordel for styremedlemmer.

#### Kostnadsført godtgjørelse til revisor (ekskl. mva.)

	TNU Holding AS		Konsern	
	2024	2023	2024	2023
Lovpålagt revisjon	369	763	1.751	2.346
Andre attestasjonstjenester	0	0	271	0
Skatterådgivning	20	20	155	83
Annen bistand	18	30	112	125
<b>Sum</b>	<b>407</b>	<b>813</b>	<b>2.289</b>	<b>2.554</b>

#### NOTE 4 PENSJONER

Ansat i morselskapet har inngått i tjenstepensjonsordning i et av datterselskapene. De øvrige selskapene i konsernet som har plikt til å ha tjenstepensjonsordning etter lov om obligatorisk tjenstepensjon har opprettet slik ordning som oppfyller lovens krav. Ingen av selskapene i konsernet har pensjonsordninger som skal balanseføres. Årlig premie kostnadsføres.

#### NOTE 5 IMMATERIELLE EIENDELER OG VARIGE DRIFTSMIDLER

##### TNU Holding AS

	IT- / system- utvikling	Driftsløsøre, inventar o.l	Sum
Anskaffelseskost 31.12.23	0	50	50
Tilgang kjøpte driftsmidler	0	0	0
<b>Anskaffelseskost 31.12.24</b>	<b>0</b>	<b>50</b>	<b>50</b>
Akkumulerte avskrivninger 31.12.24	0	0	0
<b>Bokført verdi pr. 31.12.24</b>	<b>0</b>	<b>50</b>	<b>50</b>
Årets av- og nedskrivninger	0	0	0
Økonomisk levetid	-	-	-
Avskrivningsplan	Lineær	Lineær	-

##### Konsern

	IT- / system- utvikling	Driftsløsøre, inventar o.l	Sum
Anskaffelseskost 31.12.23	13.593	8.203	21.796
Tilgang kjøpte driftsmidler	865	2.183	3.048
Avgang	0	-1.181	-1.181
<b>Anskaffelseskost 31.12.24</b>	<b>14.458</b>	<b>9.205</b>	<b>23.663</b>
Valutadifferanser	2.094	2.731	4.825
Akkumulerte avskrivninger 31.12.24	14.806	8.283	23.089
<b>Bokført verdi pr. 31.12.24</b>	<b>1.746</b>	<b>3.653</b>	<b>5.399</b>
Årets av- og nedskrivninger	628	1.128	1.756
Økonomisk levetid	3-5 år	3-5 år	-
Avskrivningsplan	Lineær	Lineær	-

Immaterielle eiendeler består i hovedsak av balanseført utviklingsarbeid knyttet til IT- og systemutvikling utført av tredjepart og egne lønnskostnader. Det forventes at samlet inntjening fra pågående utviklingsarbeid minst vil motsvare de medgatte samlede utgiftene.

Med unntak for leie av kontorlokaler har selskapene i konsernet ingen vesentlige finansielle eller operasjonelle leieavtaler.



## NOTE 6 FUSJON OG FISJON

Det er i 2024 gjennomført en vederlagsfri mor-datter fusjoner mellom datterselskapet Nordic Impact AS og dette selskapets heleide datterselskap Xvision AS. Fusjonen er gjennomført til regnskaps- og skattemessig kontinuitet (konsernkontinuitet) med virkning fra 01.01.2024. Fusjonsdifferanser er ført mot annen egenkapital.

## NOTE 7 TRANSAKSJONER OG MELLOMVÆRENDE MED KONSERNSELSKAP/TILKNYTTET SELSKAP

### TNU Holding AS

Fordringer og gjeld	31.12.24	31.12.23
Lån til foretak i samme konsern (Nordic Impact)	82.386	71.386
Annen kortsiktig gjeld til aksjonær	10.988	15.176

Finansinntekter og -kostnader	2024	2023
Renteinntekt fra foretak i samme konsern (Katapult Group)	103	100
Renteinntekt fra tilknyttet selskap (Mallin Venture)	0	66

## NOTE 8 SALG AV AKSJER I DATTERSELSKAP

Nordic Impact AS har inngått avtale om salg av ca. 47% av aksjene i Brick Visual Solutions Zrt i perioden 2024-2026. Nedsalget vil skje trinnvis og inntektsføres basert på den enkelte salgstransaksjon. Gevinst ved salg av 2,1% av aksjene i desember 2024 inngår under annen finansinntekt. Brick Visual Solutions Zrt inngår i konsernregnskapet for 2024 da reell kontroll ikke er opphørt.

## NOTE 9 ANNEN FINANSINNTEKT

I annen finansinntekt for morselskapet inngår utbytte fra det tilknyttede selskapet Mallin Venture AS med NOK 15,1 mill. For konsernet inngår gevinst fra salg av aksjer i Skalar AS samt en fondsandel i Fifty Years Fund II, LP.

## NOTE 10 SKATT

### TNU Holding AS

Beregning av utsatt skattefordel	31.12.23	31.12.24	Endring
<b>Skatteøkende midlertidige forskjeller:</b>			
Gevinst og tapskonto	166	133	33
<b>Sum skatteøkende midlertidige forskjeller</b>	<b>166</b>	<b>133</b>	<b>33</b>
<b>Skattereduserende midlertidige forskjeller som kan utlignes:</b>			
Fordringer	3.424	5.230	1.806
<b>Sum skattereduserende midlertidige forskjeller</b>	<b>3.424</b>	<b>5.230</b>	<b>1.806</b>
<b>Netto skatteøkende midlertidige forskjeller</b>	<b>-3.258</b>	<b>-5.097</b>	<b>1.839</b>
Underskudd til fremføring	456	3.047	2.591
<b>Grunnlag for beregning av utsatt skattefordel</b>	<b>-3.714</b>	<b>-8.144</b>	<b>4.430</b>
Utsatt skattefordel, 22%	0	0	0

Årets skatt i resultatregnskapet fremkommer slik:	2024	2023
Betalbar skatt (22% av grunnlag for betalbar skatt i resultatregnskapet)	0	0
Endring utsatt skattefordel	0	0
<b>Skattekostnad/-inntekt</b>	<b>0</b>	<b>0</b>

Grunnlag for skattekostnaden:	2024	2023
Resultat før skatt ( - underskudd)	2.640	-28.271
Permanente forskjeller	-7.070	24.349
Grunnlag for årets skattekostnad	-4.430	-3.922
Endring i midlertidige forskjeller	1.839	3.466
Fremførbart underskudd benyttet	0	0
<b>Grunnlag for betalbar skatt i resultatregnskapet</b>	<b>-2.591</b>	<b>-456</b>

**Konsern:**

Beregning av utsatt skatt	31.12.23	31.12.24	Endring
<b>Skatteøkende midlertidige forskjeller:</b>			
Sum skatteøkende midlertidige forskjeller	0	0	0
<b>Skattereduserende midlertidige forskjeller som kan utlignes:</b>			
Varige driftsmidler / gevinst og tapskonto	-3.660	-377	3.283
Fordringer	-62.819	-55.598	7.221
Sum skattereduserende midlertidige forskjeller	-66.479	-55.975	10.504
<b>Netto skattereduserende midlertidige forskjeller</b>	<b>-66.479</b>	<b>-55.975</b>	<b>10.504</b>
Underskudd til fremføring	261.240	265.706	-4.466
<b>Grunnlag for beregning av utsatt skattefordel/-skatt</b>	<b>-327.719</b>	<b>-321.681</b>	<b>6.038</b>
Utsatt skattefordel, 22%- endring med resultat effekt	0	0	0

Årets skattekostnad fremkommer slik:	2024	2023
Betalbar skatt på årets resultat	262	499
Endring utsatt skatt	0	0
<b>Årets totale skattekostnad</b>	<b>262</b>	<b>499</b>

I henhold til God regnskapsskikk balanseføres ikke utsatt skattefordel.

**NOTE 11 AKSJER I DATTERSELSKAP****TNU Holding AS**

Selskap	Bokført verdi	Forretnings-kontor	Eierandel	Egenkapital 31.12.24	Resultat 2024
EXP Invest AS	123.396	Oslo	89,20%	128.764	-88
Nordic Impact AS	46.033	Oslo	26,27%	35.645	-13.483
	<b>169.429</b>				

TNU Holding AS eier direkte til sammen 26,27% av aksjene i Nordic Impact AS. Resterende 73,73% av aksjene eies gjennom EXP Invest AS. TNU Holding AS har 100% stemmeandel i EXP Invest AS. Datterselskap regnskapsføres etter kostmetoden i selskapsregnskapet. For nærmere redegjørelse vises til note 1.

Følgende selskap inngår i konsernregnskapet:

Selskapsnavn	Forretnings-kontor	Land	Eierandel (%)	Stemmeandel (%)
EXP Invest AS	Oslo	Norge	89,2	100,0
Nordic Impact AS	Oslo	Norge	100,0	100,0
Inviso House AS	Oslo	Norge	100,0	100,0
Proptech AS	Oslo	Norge	100,0	100,0
Brick Visuals Solutions ZRT	Budapest	Ungarn	48,9	51,0
Buddy Mobility AS	Oslo	Norge	86,2	86,2
Plastilin AS	Oslo	Norge	100,0	100,0
Katapult Group AS	Oslo	Norge	100,0	100,0
Katapult Accelerator AS	Oslo	Norge	66,1	66,1
Katapult Ocean AS	Oslo	Norge	100,0	100,0
Katapult X AS	Oslo	Norge	100,0	100,0
Katapult DB1 GP AS	Oslo	Norge	93,8	93,8
Katapult Food AS	Oslo	Norge	100,0	100,0

Selskaper med eierandel lavere enn 50% inngår i konsolideringen i de tilfeller morselskapet direkte og indirekte kontrollerer mer enn 50% av stemmene i de aktuelle selskapene.

Datterselskapene Katapult Africa Ltd (100% eid) og Impact Katapult (Mauritius) Ltd (90% eid) inngår ikke i konsolideringen da aktiviteten i 2024 ikke vurderes som vesentlig for konsernregnskapet og vil være begrenset fremover.



## NOTE 12 INVESTERING I AKSJER OG ANDELER

### TNU Holding AS

Selskap	Bokført verdi (NOK)	Forretnings-kontor	Eier- og stemme-andel	Egenkapital 31.12.24	Resultat 2024
Mallin Venture AS	13.627	Oslo	47,05%	29.692	21.805
Oro Verkstedhallen AS	1.067	Oslo	2,27%	39.136	-1.774
Oro Sandakerveien AS	280	Oslo	10,0%	8.118	-13.625
Carls AS	740	Oslo	6,6%	14.555	-12.534
Byliv AS	1.524	Oslo	18,0%	13.115	-1.754
Buddy Electric AS	555	Oslo	5,48%	10.141	-8.001
Drifti AS	751	Oslo	2,35%	4.207	-7.361
Øvrige aksjeinvesteringer	529				
	<b>19.073</b>				

Det er gjort investeringer i selskaper som anses å ha stort vekstpotensial og som har fokus på å gjøre en positiv forskjell i verden. Selskapene det er investert i er hovedsakelig i en utviklingsfase eller tidlig kommersiell fase, og de er ikke børsnoterte. Investeringene er vurdert til laveste av kostpris og antatt virkelig verdi. Vurderingsprinsippet anvendes per investering.

### Konsern

	Anskaffelseskost	Nedskrivninger	Balanseført verdi
Investering i aksjer og andeler	118.881	-26.135	92.746
Merverdi iht. egenkapitalmetode	343	0	343
Sum	119.224	-26.135	93.089

Investeringen i Mallin Venture AS er regnskapsført iht. egenkapitalmetoden i konsernet. Anskaffelseskost utgjør 13.627'. Utgående balanse utgjør hhv. 23.472' og 13.970' per 31.12.23 og 31.12.24. Resultatandel på 10.259' (399' i 2023) inngår i annen finansinntekt i resultatregnskapet.

Balanseførte verdier inkluderer 50Y Holding AS. Nordic Impact AS eier ca. 55% av aksjene i dette selskapet, men det foreligger ikke bestemmende innflytelse og selskapet er dermed ikke inkludert som datterselskap.

## NOTE 13 PANTSTILLELSER OG GARANTIER

	TNU Holding AS		Konsern	
	31.12.24	31.12.23	31.12.24	31.12.23
<b>Gjeld som er sikret ved pant</b>				
Gjeld til kredittinstitusjoner (langsiktig)	0	0	0	0
Annen langsiktig gjeld	7.283	0	7.283	22.492
Gjeld til kredittinstitusjoner (kortsiktig)	0	0	0	0
Gjeld kortsiktig gjeld	8.000	0	8.000	0
Sum	15.283	0	15.283	22.492
<b>Bokført verdi av eiendeler pantsatt for egen gjeld:</b>				
Aksjer i datterselskaper	0	0	0	0
Investeringer i aksjer og andeler	13.627	0	13.970	8.591
Fordringer	0	0	0	0
Varige driftsmidler	0	0	0	0
Sum	13.627	0	13.970	8.591

Hovedaksjonær i TNU Holding AS har stilt personlig selvskyldnerkausjon for annen langsiktig gjeld på 7.283' samt overfor bank for trekkramme opptil 5.000' i Nordic Impact AS. Trekkrammen er ubenyttet per 31.12.2024.

## NOTE 14 FORDRINGER OG LANGSIKTIG GJELD

### Fordringer med forfall senere enn ett år

	TNU Holding AS		Konsern	
	31.12.24	31.12.23	31.12.24	31.12.23
Lån til foretak i samme konsern	82.386	71.386	0	0
Andre langsiktige fordringer	12.744	13.831	18.880	21.412
Sum	95.130	85.217	18.880	21.412



## Gjeld som forfaller mer enn fem år etter regnskapsårets slutt

	TNU Holding AS		Konsern	
	31.12.24	31.12.23	31.12.24	31.12.23
Gjeld til kredittinstitusjoner	0	0	0	0
Annen langsiktig gjeld	0	0	2.343	3.000
Sum	0	0	2.343	3.000

TNU Holding AS har per 31.12.2024 gjeld til aksjonær på 10.988'. Per 31.12.2023 utgjorde gjeld til aksjonær 15.176'. Gjeld til aksjonær inngår i annen kortsiktig gjeld i balansen. Det er ikke beregnet renter på gjelden til aksjonær.

Konsernets gjeld med forfall mer enn fem år etter balansedato gjelder presåkorntmidler ytet av Innovasjon Norge for investeringer i tre norske selskaper i oppstartfase. En forholdsmessig andel av lånet forfaller ved realisasjon av den enkelte investeringen, men senest i 2034.

Datterselskapet Nordic Impact AS har i 2024 solgt en fondsinvestering. Salgssummen er oppgjort gjennom motregning av annen langsiktig gjeld på NOK 24,1 mill. som selskapet hadde mot kjøper av fondsandelen.

## NOTE 15 KUNDEFORDRINGER

	TNU Holding AS		Konsern	
	31.12.24	31.12.23	31.12.24	31.12.23
Kundefordringer til pålydende	0	0	18.345	12.462
Avsetning til tap på krav	0	0	4.621	0
Sum kundefordringer	0	0	13.724	12.462

## NOTE 16 BUNDNE BANKINNSKUDD OG UBENYTTET KASSEKREDITT

	TNU Holding AS		Konsern	
	31.12.24	31.12.23	31.12.24	31.12.23
Skattetrekkskonto	51	0	1.849	2.018
Sum	51	0	1.849	2.018

Konsernselskapet Nordic Impact AS har ved årsskiftet ubenyttede trekkrettigheter i bank på 5.000'. Det er ingen særskilte restriksjoner knyttet til utnyttelse av ubenyttet beløp.

## NOTE 17 EGENKAPITAL

### TNU Holding AS

	Aksje-kapital	Overkurs	Annen egenkapital	Minoritets-interesse	Sum
Egenkapital 31.12.2023	4.783	36.861	217.008	0	258.652
Årsresultat			2.640		2.640
Egenkapital 31.12.2024	4.783	36.861	219.648	0	261.291

### Konsern

	Aksje-kapital	Overkurs	Annen egenkapital	Minoritets-interesse	Sum
Egenkapital 31.12.2023	4.783	36.861	76.707	19.213	137.564
Årsresultat	0	0	-12.085	-2.100	-14.185
Omregningsdifferanser	0	0	-10.118	7.900	-2.218
Egenkapital 31.12.2024	4.783	36.861	54.504	25.013	121.161



## NOTE 18 AKSJEKAPITAL OG AKSJONÆRINFORMASJON

### Aksjekapital

	Antall	Pålydende (NOK)	Balanseført (NOK)
Aksjekapital pr. 31.12.24	43.626	109,64	4.782.966

Samtlige aksjer har like rettigheter.

### Eierstruktur

Samtlige aksjer i selskapet eies av Tharald Nikolai Nustad.

## NOTE 19 ANDRE FORPLIKTELSER

TNU Holding AS har stilt en kausjon på ca. NOK 3,8 mill. for The Conduit Club Oslo AS (Conduit) knyttet til selskapets husleieavtale. I forbindelse med at Conduit meldte oppbud i 2025, er kausjonsansvaret overfor utleier betalt. TNU Holding AS har avtale om regress på ca. NOK 3,2 mill. fra hovedaksjonæren i Conduit, men denne aksjonæren har varslet at de bestrider gyldigheten av regressavtalen.

Datterselskapet Nordic Impact AS har per 31.12.2024 avgitt garanti for fortsatt drift til flere av sine datterselskaper og andre investeringer. Forpliktelsen medfører at Nordic Impact AS ved behov må tilføre selskapene nødvendig likviditet for at de skal kunne gjøre opp løpende forpliktelser og realisere sine fremlagte driftsplaner. Hovedaksjonær i TNU Holding AS har garantert for denne forpliktelsen.





Nordic Impact AS har stilt en kausjon på inntil 240' for et lån i datterselskapet Proptech AS. I forbindelse med at det er meldt oppbud i dette selskapet i 2025 er kausjonen innfridd.



## Revisjonsspor

Tittel	TNU Holding AS - Konsernregnskap 2024
Filnavn	TNU_Holding_AS_-_...p_2024_FINAL.docx
Dokument-ID	3619f8d2bdb6bf0dfa5a80af61b1520ed907b379
Datoformat revisjonssporing	MM / DD / YYYY
Status	● Underskrevet

## Dokumenthistorikk

 SENDT	11 / 13 / 2025 11:44:21 UTC	Sendt for underskriving til Tharald Nikolai Nustad (tharald@katapult.vc) fra oek@expgroup.no IP: 62.92.224.124
 VIST	11 / 13 / 2025 11:50:25 UTC	Vist av Tharald Nikolai Nustad (tharald@katapult.vc) IP: 77.18.58.125
 UNDERSKREVET	11 / 13 / 2025 11:50:38 UTC	Skrevet under av Tharald Nikolai Nustad (tharald@katapult.vc) IP: 77.18.58.125
 FULLFØRT	11 / 13 / 2025 11:50:38 UTC	Dokumentet er fullført.

Leveret av  Dropbox Sign



Til generalforsamlingen i  
TNU Holding AS

## UAVHENGIG REVISORS BERETNING

### Grant Thornton Revisjon AS

Kirkegata 15  
0153 Oslo  
Org.nr. 987 632 380  
**T:** +47 22 20 04 00  
**E:** grant@no.gt.com

### Konklusjon

Vi har revidert årsregnskapet for TNU Holding AS som viser et overskudd for selskapsregnskapet på NOK 2.640.000, og et underskudd for konsernregnskapet på NOK 14.185.000. Årsregnskapet består av balanse per 31. desember 2024, resultatregnskap, og kontantstrømpoppstilling for regnskapsåret avsluttet per denne datoen og noter til årsregnskapet, herunder et sammendrag av viktige regnskapsprinsipper. Etter vår mening:

- er årsregnskapet avgitt i samsvar med lov og forskrifter
- gir selskapsregnskapet et rettviseende bilde av den finansielle stillingen til TNU Holding AS per 31. desember 2024 og av selskapets resultater og kontantstrømmer for regnskapsåret som ble avsluttet per denne datoen i samsvar med regnskapslovens regler og god regnskapsskikk i Norge.
- gir konsernregnskapet et rettviseende bilde av den finansielle stillingen til konsernet TNU Holding AS per 31. desember 2024 og av konsernets resultater og kontantstrømmer for det avsluttede regnskapsåret i samsvar med regnskapslovens regler og god regnskapsskikk i Norge.

### Grunnlag for konklusjonen

Vi har gjennomført revisjonen i samsvar med International Standards on Auditing (ISA-ene). Våre oppgaver og plikter i henhold til disse standardene er beskrevet nedenfor i «Revisors oppgaver og plikter ved revisjonen av årsregnskapet». Vi er uavhengige av selskapet i samsvar med kravene i relevante lover og forskrifter i Norge og International Code of Ethics for Professional Accountants (inkludert internasjonale uavhengighetsstandarder) utstedt av International Ethics Standards Board for Accountants (IESBA-reglene), og vi har overholdt våre øvrige etiske forpliktelser i samsvar med disse kravene. Innhentet revisjonsbevis er etter vår vurdering tilstrekkelig og hensiktsmessig som grunnlag for vår konklusjon.

### Øvrig informasjon

Styret er ansvarlige for informasjonen i årsberetningen. Vår konklusjon om årsregnskapet ovenfor dekker ikke informasjonen i årsberetningen.

I forbindelse med revisjonen av årsregnskapet er det vår oppgave å lese årsberetningen. Formålet er å vurdere hvorvidt det foreligger vesentlig inkonsistens mellom årsberetningen og årsregnskapet og den kunnskap vi har opparbeidet oss under revisjonen av årsregnskapet, eller hvorvidt informasjon i årsberetningen ellers fremstår som vesentlig feil. Vi har plikt til å rapportere dersom årsberetningen fremstår som vesentlig feil. Vi har ingenting å rapportere i så henseende.



Basert på kunnskapen vi har opparbeidet oss i revisjonen, mener vi at årsberetningen er konsistent med årsregnskapet og inneholder de opplysninger som skal gis i henhold til gjeldende lovkrav.

#### **Styrets ansvar for årsregnskapet**

Styret er ansvarlig for å utarbeide årsregnskapet og for at det gir et rettviseende bilde i samsvar med regnskapslovens regler og god regnskapsskikk i Norge. Styret er også ansvarlig for slik internkontroll som den finner nødvendig for å kunne utarbeide et årsregnskap som ikke inneholder vesentlig feilinformasjon, verken som følge av misligheter eller utilsiktede feil.

Ved utarbeidelsen av årsregnskapet må styret ta standpunkt til selskapets og konsernets evne til fortsatt drift og opplyse om forhold av betydning for fortsatt drift. Forutsetningen om fortsatt drift skal legges til grunn for årsregnskapet så lenge det ikke er sannsynlig at virksomheten vil bli avvirket.

#### **Revisors oppgaver og plikter ved revisjonen av årsregnskapet**

Vårt mål er å oppnå betryggende sikkerhet for at årsregnskapet som helhet ikke inneholder vesentlig feilinformasjon, verken som følge av misligheter eller utilsiktede feil, og å avgi en revisjonsberetning som inneholder vår konklusjon. Betryggende sikkerhet er en høy grad av sikkerhet, men ingen garanti for at en revisjon utført i samsvar med ISA-ene, alltid vil avdekke vesentlig feilinformasjon. Feilinformasjon kan oppstå som følge av misligheter eller utilsiktede feil. Feilinformasjon er å anse som vesentlig dersom den enkeltvis eller samlet med rimelighet kan forventes å påvirke de økonomiske beslutningene som brukerne foretar på grunnlag av årsregnskapet.

Som del av en revisjon i samsvar med ISA-ene, utøver vi profesjonelt skjønn og utviser profesjonell skepsis gjennom hele revisjonen. I tillegg:

- identifiserer og vurderer vi risikoen for vesentlig feilinformasjon i årsregnskapet, enten det skyldes misligheter eller utilsiktede feil. Vi utformer og gjennomfører revisjonshandlinger for å håndtere slike risikoer, og innhenter revisjonsbevis som er tilstrekkelig og hensiktsmessig som grunnlag for vår konklusjon. Risikoen for at vesentlig feilinformasjon som følge av misligheter ikke blir avdekket, er høyere enn for feilinformasjon som skyldes utilsiktede feil, siden misligheter kan innebære samarbeid, forfalskning, bevisste utelatelser, uriktige fremstillinger eller overstyring av intern kontroll.
- opparbeider vi oss en forståelse av internkontroll som er relevant for revisjonen, for å utforme revisjonshandlinger som er hensiktsmessige etter omstendighetene, men ikke for å gi uttrykk for en mening om effektiviteten av selskapets interne kontroll.
- evaluerer vi om de anvendte regnskapsprinsippene er hensiktsmessige og om regnskapsestimatene og tilhørende noteopplysninger er rimelige.
- konkluderer vi på om styrets bruk av fortsatt drift-forutsetningen er hensiktsmessig, og basert på innhentede revisjonsbevis, hvorvidt det foreligger vesentlig usikkerhet knyttet til hendelser eller forhold som kan skape tvil av betydning om selskapets evne til fortsatt drift. Dersom vi konkluderer med at det eksisterer vesentlig usikkerhet, kreves det at vi i revisjonsberetningen henleder oppmerksomheten på tilleggsopplysningene i årsregnskapet, eller, dersom slike tilleggsopplysninger ikke er tilstrekkelige, at vi modifiserer vår konklusjon. Våre konklusjoner er basert på revisjonsbevis innhentet frem til datoen for revisjonsberetningen. Etterfølgende hendelser eller forhold kan imidlertid medføre at selskapet ikke kan fortsette driften.
- evaluerer vi den samlede presentasjonen, strukturen og innholdet i årsregnskapet, inkludert tilleggsopplysningene, og hvorvidt årsregnskapet gir uttrykk for de underliggende transaksjonene og hendelsene på en måte som gir et rettviseende bilde.



Grant Thornton

Vi kommuniserer med styret blant annet om det planlagte innholdet i og tidspunkt for revisjonsarbeidet, og eventuelle vesentlige funn i revisjonen, herunder vesentlige svakheter i internkontroll som vi avdekker gjennom revisjonen.

**Andre forhold**

Selskapets årsregnskap og årsberetning er avlagt etter utløpet av lovens frist for avleggelse.

Oslo, 13.11.2025  
Grant Thornton Revisjon AS

Jan Møller  
Statsautorisert revisor  
(Elektronisk signert)