



ÅRSREGNSKAPET FOR REGNSKAPSÅRET 2023 - GENERELL INFORMASJON

Enheten

Organisasjonsnummer: 965 160 922
Organisasjonsform: Aksjeselskap
Foretaksnavn: FOODMAN AS
Forretningsadresse: Myrfaret 6
1930 AURSKOG

Regnskapsår

Årsregnskapets periode: 01.01.2023 - 31.12.2023

Konsern

Morselskap i konsern: Nei

Regnskapsregler

Regler for små foretak benyttet: Nei
Benyttet ved utarbeidelsen av årsregnskapet til selskapet: Regnskapslovens alminnelige regler

Årsregnskapet fastsatt av kompetent organ

Bekreftet av representant for selskapet: Petter Grunnan
Dato for fastsettelse av årsregnskapet: 01.03.2024

Grunnlag for avgivelse

År 2023: Årsregnskapet er elektronisk innlevert
År 2022: Tall er hentet fra elektronisk innlevert årsregnskap fra 2023

Det er ikke krav til at årsregnskapet m.v. som sendes til Regnskapsregisteret er undertegnet. Kontrollen på at dette er utført ligger hos revisor/enhetens øverste organ. Sikkerheten ivaretas ved at innsender har rolle/rettighet for innsending av årsregnskapet via Altinn, og ved at det bekreftes at årsregnskapet er fastsatt av kompetent organ.

Brønnøysundregistrene, 24.06.2025



Resultatregnskap

Beløp i: NOK	Note	2023	2022
RESULTATREGNSKAP			
Inntekter			
Salgsinntekt		458 681 178	400 127 624
Sum inntekter		458 681 178	400 127 624
Kostnader			
Varekostnad		346 005 539	291 627 187
Lønnskostnad	2	52 590 289	45 097 712
Avskrivning av driftsmidler	3	17 400 444	15 912 738
Annen driftskostnad	2	41 125 455	39 383 074
Sum kostnader		457 121 728	392 020 711
Driftsresultat		1 559 450	8 106 913
Finansinntekter og finanskostnader			
Annen renteinntekt		440 810	124 649
Agio (gevinst)		20 636 959	15 071 208
Sum finansinntekter		21 077 769	15 195 857
Annen rentekostnad		2 747 144	2 283 021
Disagio (tap)		7 755 385	8 021 092
Sum finanskostnader		10 502 529	10 304 113
Netto finans		10 575 239	4 891 744
Ordinært resultat før skattekostnad		12 134 689	12 998 657
Skattekostnad på resultat	4	2 673 552	2 793 606
Ordinært resultat etter skattekostnad		9 461 137	10 205 051
Årsresultat	5	9 461 137	10 205 051
Årsresultat etter minoritetsinteresser		9 461 137	10 205 051
Totalresultat		9 461 137	10 205 051
Overføringer og disponeringer			



Resultatregnskap

Beløp i: NOK	Note	2023	2022
Ordinært utbytte	5	4 500 000	3 332 816
Avsatt til annen egenkapital		4 961 137	6 872 235
Sum overføringer og disponeringer		9 461 137	10 205 051



Balanse

Beløp i: NOK	Note	2023	2022
BALANSE - EIENDELER			
Anleggsmidler			
Immaterielle eiendeler			
Utsatt skattefordel	4	1 050 561	860 603
Sum immaterielle eiendeler		1 050 561	860 603
Varige driftsmidler			
Tomter, bygninger o.a. fast eiendom	3, 6	357 225	
Maskiner og anlegg	3, 6	11 995 770	12 765 890
Maskiner og anlegg finansiell leasing	3, 6	28 688 596	30 364 174
Driftsløsøre, inventar o.a. utstyr	3, 6	710 485	876 358
Sum varige driftsmidler		41 752 076	44 006 422
Sum anleggsmidler		42 802 637	44 867 025
Omløpsmidler			
Varer			
Sum varer	6, 7	54 798 730	48 031 501
Fordringer			
Kundefordringer	6	41 650 583	49 748 440
Andre kortsiktige fordringer		10 588 186	5 845 983
Sum fordringer		52 238 769	55 594 423
Bankinnskudd, kontanter og lignende			
Bankinnskudd, kontanter o.l.	8	3 715 499	7 039 801
Sum bankinnskudd, kontanter og lignende		3 715 499	7 039 801
Sum omløpsmidler		110 752 998	110 665 724
SUM EIENDELER		153 555 635	155 532 749

BALANSE - EGENKAPITAL OG GJELD

Egenkapital



Balanse

Beløp i: NOK	Note	2023	2022
Innskutt egenkapital			
Aksjekapital	9	3 575 000	3 575 000
Annen innskutt egenkapital		2 160 000	2 160 000
Sum innskutt egenkapital		5 735 000	5 735 000
Opptjent egenkapital			
Annen egenkapital		53 125 489	48 164 351
Sum opptjent egenkapital		53 125 489	48 164 351
Sum egenkapital	5	58 860 489	53 899 351
Gjeld			
Langsiktig gjeld			
Utsatt skatt	4		
Annen langsiktig gjeld			
Gjeld til kredittinstitusjoner	6	30 584 624	33 466 572
Øvrig langsiktig gjeld			7 347 070
Sum annen langsiktig gjeld		30 584 624	40 813 642
Sum langsiktig gjeld		30 584 624	40 813 642
Kortsiktig gjeld			
Gjeld til kredittinstitusjoner	6	682 745	3 886 613
Leverandørgjeld		43 519 484	34 916 046
Betalbar skatt	4	2 863 510	2 762 411
Skyldig offentlige avgifter	8	6 441 428	9 820 648
Annen kortsiktig gjeld		10 603 355	9 434 038
Sum kortsiktig gjeld		64 110 522	60 819 755
Sum gjeld		94 695 146	101 633 397
SUM EGENKAPITAL OG GJELD		153 555 635	155 532 749



Brønnøysundregistrene

ÅRSREGNSKAP FOR REGNSKAPSÅRET 2023 - GENERELL INFORMASJON

Journalnummer: 2024 329281

Enheten

Organisasjonsnummer: 965 160 922
Organisasjonsform: Aksjeselskap
Foretaksnavn: FOODMAN AS
Forretningsadresse: Myrfarete 6
1930 AURSKOG

Regnskapsår

Årsregnskapets periode: 01.01.2023 - 31.12.2023

Konsern

Morselskap i konsern: Nei

Regnskapsregler

Regler for små foretak benyttet: Nei
Benyttet ved utarbeidelsen av
årsregnskapet til selskapet: Regnskapslovens alminnelige regler

Årsregnskapet fastsatt av kompetent organ

Bekreftet av representant for selskapet: Petter Grunnan
Dato for fastsettelse av årsregnskapet: 01.03.2024

Grunnlag for avgivelse

År 2023: Årsregnskap er elektronisk innlevert.
År 2022: Tall er hentet fra elektronisk innlevert årsregnskap fra 2023.

Det er ikke krav til at årsregnskapet m.v. som sendes til Regnskapsregisteret er undertegnet. Kontrollen på at dette er utført ligger hos revisor/enhetens øverste organ. Sikkerheten ivaretas ved at innsender har rolle/rettighet for innsending av årsregnskapet via Altinn, og ved at det bekreftes at årsregnskapet er fastsatt av kompetent organ.

Brønnøysundregistrene, 18.03.2024



Organisasjonsnr: 965 160 922
FOODMAN AS

RESULTATREGNSKAP

Beløp i: NOK	Note	2023	2022
RESULTATREGNSKAP			
Inntekter			
Salgsinntekt		458 681 178	400 127 624
Sum inntekter		458 681 178	400 127 624
Kostnader			
Varekostnad		346 005 539	291 627 187
Lønnskostnad	2	52 590 289	45 097 712
Avskrivning av driftsmidler	3	17 400 444	15 912 738
Annen driftskostnad	2	41 125 455	39 383 074
Sum kostnader		457 121 728	392 020 711
Driftsresultat		1 559 450	8 106 913
Finansinntekter og finanskostnader			
Annen renteinntekt		440 810	124 649
Agio (gevinst)		20 636 959	15 071 208
Sum finansinntekter		21 077 769	15 195 857
Annen rentekostnad		2 747 144	2 283 021
Disagio (tap)		7 755 385	8 021 092
Sum finanskostnader		10 502 529	10 304 113
Netto finans		10 575 239	4 891 744
Ordinært resultat før skattekostnad			
Skattekostnad på resultat	4	2 673 552	2 793 606
Ordinært resultat etter skattekostnad		9 461 137	10 205 051
Årsresultat	5	9 461 137	10 205 051
Årsresultat etter minoritetsinteresser		9 461 137	10 205 051
Totalresultat		9 461 137	10 205 051
Overføringer og disponeringer			
Ordinært utbytte	5	4 500 000	3 332 816
Avsatt til annen egenkapital		4 961 137	6 872 235
Sum overføringer og disponeringer		9 461 137	10 205 051



Organisasjonsnr: 965 160 922
FOODMAN AS

BALANSE

Beløp i: NOK	Note	2023	2022
BALANSE - EIENDELER			
Anleggsmidler			
Immaterielle eiendeler			
Utsatt skattefordel	4	1 050 561	860 603
Sum immaterielle eiendeler		1 050 561	860 603
Varige driftsmidler			
Tomter, bygninger o.a. fast eiendom	3, 6	357 225	
Maskiner og anlegg	3, 6	11 995 770	12 765 890
Maskiner og anlegg finansiell leasing	3, 6	28 688 596	30 364 174
Driftsløsøre, inventar o. a. utstyr	3, 6	710 485	876 358
Sum varige driftsmidler		41 752 076	44 006 422
Sum anleggsmidler		42 802 637	44 867 025
Omløpsmidler			
Varer			
Sum varer	6, 7	54 798 730	48 031 501
Fordringer			
Kundefordringer	6	41 650 583	49 748 440
Andre kortsiktige fordringer		10 588 186	5 845 983
Sum fordringer		52 238 769	55 594 423
Bankinnskudd, kontanter og lignende			
Bankinnskudd, kontanter o. l.	8	3 715 499	7 039 801
Sum bankinnskudd, kontanter og lignende		3 715 499	7 039 801
Sum omløpsmidler		110 752 998	110 665 724
SUM EIENDELER		153 555 635	155 532 749
BALANSE - EGENKAPITAL OG GJELD			
Egenkapital			
Innskutt egenkapital			
Aksjekapital	9	3 575 000	3 575 000
Annen innskutt egenkapital		2 160 000	2 160 000
Sum innskutt egenkapital		5 735 000	5 735 000



Opptjent egenkapital		
Annen egenkapital	53 125 489	48 164 351
Sum opptjent egenkapital	53 125 489	48 164 351
Sum egenkapital	5	58 860 489
Gjeld		
Langsiktig gjeld		
Utsatt skatt	4	
Annen langsiktig gjeld		
Gjeld til		
kredittinstitusjoner	6	33 466 572
Øvrig langsiktig gjeld		7 347 070
Sum annen langsiktig gjeld	30 584 624	40 813 642
Sum langsiktig gjeld	30 584 624	40 813 642
Kortsiktig gjeld		
Gjeld til		
kredittinstitusjoner	6	3 886 613
Leverandørgjeld	43 519 484	34 916 046
Betalbar skatt	4	2 762 411
Skyldig offentlige avgifter	8	9 820 648
Annen kortsiktig gjeld	10 603 355	9 434 038
Sum kortsiktig gjeld	64 110 522	60 819 755
Sum gjeld	94 695 146	101 633 397
SUM EGENKAPITAL OG GJELD	153 555 635	155 532 749



Organisasjonsnr: 965 160 922
FOODMAN AS

NOTEOPPLYSNINGER - SELSKAP - alle poster oppgitt i hele tall

Note

Antall årsverk i regnskapsåret
62.00

<u>Sum</u>	<u>Beløp</u>
<u>Balanseført verdi 31.12.</u>	<u>Varige driftsmidler Immaterielle eiend.</u>

Konsernregnskap

Morselskapet sitt navn

Forretningskontor for morselskapet

Begrunnelse for at datterselskap er utelatt fra konsolideringen

<u>Samlet beløp - tilknyttet selskap</u>	<u>Årets</u>	<u>Fjorårets</u>
--	--------------	------------------

<u>Samlet beløp - foretak i samme konsern</u>	<u>Årets</u>	<u>Fjorårets</u>
---	--------------	------------------

<u>Samlet beløp - foretak i samme konsern</u>	<u>Årets</u>	<u>Fjorårets</u>
---	--------------	------------------

<u>Samlet beløp - felles kontrollert virksomhet</u>	<u>Årets</u>	<u>Fjorårets</u>
---	--------------	------------------

<u>Pantstillelse</u>	<u>Beløp</u>
----------------------	--------------

<u>Beholdning av egne aksjer</u>	<u>Antall</u>	<u>Pålydende</u>	<u>Andel av aksjek.</u>
----------------------------------	---------------	------------------	-------------------------



FoodMan AS

Årsberetning pr. 31.12.2023

VIRKSOMHETENS ART OG HVOR DEN DRIVES

Selskapet driver med produksjon og pakking av næringsmidler. Selskapet driver i leide lokaler og har sitt hovedkontor på Aurskog.

RETTVISENDE OVERSIKT AV VIRKSOMHETEN

Omsetningen i FoodMan økte med 15% fra 2022 til 2023. Årsresultatet ble et overskudd på kr. 9.461.137. Selskapets egenkapital er på 37%.

Styret mener at årsregnskapet gir et rettviseende bilde av selskapets eiendeler og gjeld, finansielle stilling og resultat.

Selskapet har flere forsknings- og utviklingsaktiviteter på gang, både innen produksjonsprosesser og ferdige utviklede produkter.

REDEGJØRELSE FOR FREMTIDIG UTVIKLING

Selskapet forventer fortsatt økning i omsetning, med fokus på drift forventes også bedre driftsresultat framover. Kjente usikkerhetsmomenter er tatt med i vurderingen.

FINANSIELL RISIKO

Selskapets aktiviteter er eksponert for ulike typer av finansiell risiko. Noen av de viktigste faktorene er valutakurser, renter, råvarepriser, kredittrisiko, samt likviditetsrisiko. Risikoeksponeringen følges opp løpende. Selskapet bruker i en viss utstrekning terminkontrakter for å sikre valuta- og råvarepris-variasjoner. Den største eksponeringen i valuta er knyttet til euro og USD.

Selskapet har begrenset kredittrisiko. Det er etablert gode rutiner for å følge opp fordringer, og historiske tap på dette området har vært svært begrenset. Selskapet jobber aktivt med å drive inn fordringer, samt løpende oppfølging av de enkelte kunders kredittverdighet.

Renterisikoen er knyttet opp mot langsiktig gjeld. Per 31.12.23 er alle lån med flytende rente. Rentesikring vurderes løpende.

FORTSATT DRIFT

I samsvar med regnskapsloven § 3-3a bekreftes det at forutsetningene om fortsatt drift er til stede og årsregnskapet for 2023 er satt opp under denne forutsetning.

RESULTATDISPONERINGER

Overskuddet på kr. 9.461.137 er disponert med tilleggsutbytte kr. 4.500.000.- og kr. 4.961.137 overført til annen egenkapital.

ARBEIDSMILJØ

Selskapet anser arbeidsmiljøet i bedriften som tilfredsstillende og har ikke iverksatt spesielle tiltak på dette området i 2023. Samlet sykefravær utgjør 8,51%. Selskapet jobber kontinuerlig med reduksjon av sykefraværet.

Det har ikke vært skader eller ulykker av alvorlig art i løpet av 2023.

FoodMan arbeider proaktivt gjennom en dedikert gruppe med HR, arbeidsmiljø, likestilling, inkludering og sykefravær.

Side 1 av 3

Dokumentet er signert med Orgbrain eSign
- en standard elektronisk signatur i samsvar
med EU-forordning 910/2014 (eIDAS).

Orgbrain
eSign



FoodMan AS

Årsberetning pr. 31.12.2023

LIKESTILLING

Selskapet skal være en arbeidsplass der det råder full likestilling mellom kvinner og menn. Selskapet har innarbeidet policy som sikrer at det ikke forekommer forskjellsbehandling grunnet kjønn.

Selskapet har totalt 65 fast ansatte fordelt på 36 kvinner og 29 menn. I løpet av 2023 har 3 personer av begge kjønn hatt foreldrepermisjon.

Selskapet har en ansettelses- og lønnspolitikk som ikke diskriminerer mellom menn og kvinner. Lønn fastsettes på bakgrunn av tariff og ansenitet. Lønn administrasjon fastsettes ut fra stillingsnivå og kompetanse etter nærmere avtale.

Selskapets styre på totalt 4 medlemmer består av 4 menn. I løpet av 2024 er planen at dette vil balanseres. FoodMan AS har tegnet en styreansvarsforsikring for styremedlemmer, daglig leder og ledende ansatte.

DISKRIMINERING

Diskrimineringslovens formål er å fremme likestilling, sikre like muligheter og rettigheter og å hindre diskriminering på grunn av etnisitet, nasjonal opprinnelse, avstamning, hudfarge, språk, religion og livssyn. Selskapet arbeider aktivt, målrettet og planmessig for å fremme lovens formål innenfor vår virksomhet. Aktivitetene omfatter blant annet rekruttering, lønns- og arbeidsvilkår, forfremmelse, utviklingsmuligheter og beskyttelse mot trakassering.

Selskapet har som målsetning å være en arbeidsplass hvor det ikke forekommer diskriminering på grunn av nedsatt funksjonsevne. Selskapet arbeider aktivt og målrettet for å utforme og tilrettelegge hovedløsningene i de fysiske forholdene slik at virksomhetens funksjon kan benyttes av flest mulig.

ÅPENHETSLOVEN

FoodMan opererer systematisk med aktsomhetsvurderinger for å fremme menneskerettigheter og retten til anstendig arbeidsforhold ved produksjon av varer og tjenester i egen forretningsdrift og hos forretningspartnere. Se mer om dette arbeidet på vår hjemmeside foodman.no.

YTRE MILJØ

Selskapet driver virksomhet som påvirker det ytre miljø, i form av f.eks. utslipp fra fyringsanlegg og transport av varer.

Selskapet arbeider aktivt for å redusere påvirkningen på det ytre miljø gjennom ambisiøse mål på reduksjon av avfall og energiforbruk, og har utarbeidet tiltaksplaner for dette. Resultatet av arbeidet følges opp månedlig.



FoodMan AS
Årsberetning pr. 31.12.2023

Aurskog, 01. mars 2024

Odd Arne Dalsegg
Styrets leder

Thorbjørn Grunnan
Styremedlem

Jon Grunnan
Styremedlem

Tor-Arne Mellbye
Styremedlem

Petter Grunnan
Daglig leder



Foodman AS

Resultatregnskap 01.01 - 31.12

	Note	2023	2022
Driftsinntekter			
Salgsinntekt		458 681 178	400 127 624
Sum driftsinntekter		<u>458 681 178</u>	<u>400 127 624</u>
Driftskostnader			
Varekostnad		346 005 539	291 627 187
Lønnskostnad	2	52 590 289	45 097 712
Avskrivning av driftsmidler	3	17 400 444	15 912 738
Annen driftskostnad	2	41 125 455	39 383 074
Sum driftskostnader		<u>457 121 728</u>	<u>392 020 711</u>
Driftsresultat		<u>1 559 450</u>	<u>8 106 913</u>
Finansposter			
Annen renteinntekt		440 810	124 649
Agio (gevinst)		20 636 959	15 071 208
Annen rentekostnad		(2 747 144)	(2 283 021)
Disagio (tap)		(7 755 385)	(8 021 092)
Resultat av finansposter		<u>10 575 239</u>	<u>4 891 744</u>
Resultat før skattekostnad		12 134 689	12 998 657
Skattekostnad på resultat	4	<u>2 673 552</u>	<u>2 793 606</u>
Resultat		<u>9 461 137</u>	<u>10 205 051</u>
Årsresultat	5	<u>9 461 137</u>	<u>10 205 051</u>
Overføringer			
Tilleggsutbytte	5	4 500 000	3 332 816
Avsatt til annen egenkapital		<u>4 961 137</u>	<u>6 872 235</u>
Sum overføringer		<u>9 461 137</u>	<u>10 205 051</u>



Foodman AS

Balanse pr 31.12

Eiendeler	Note	2023	2022
Anleggsmidler			
Immaterielle eiendeler			
Utsatt skattefordel	4	1 050 561	860 603
Sum immaterielle eiendeler		<u>1 050 561</u>	<u>860 603</u>
Varige driftsmidler			
Tomter, bygninger o.a. fast eiendom	3, 6	357 225	0
Maskiner og anlegg	3, 6	11 995 770	12 765 890
Maskiner og anlegg finansiell leasing	3, 6	28 688 596	30 364 174
Driftsløsøre, inventar o.a. utstyr	3, 6	710 485	876 358
Sum varige driftsmidler		<u>41 752 076</u>	<u>44 006 422</u>
Sum anleggsmidler		<u>42 802 637</u>	<u>44 867 025</u>
Omløpsmidler			
Lager av varer og annen beholdning	6, 7	<u>54 798 730</u>	<u>48 031 501</u>
Fordringer			
Kundefordringer	6	41 650 583	49 748 440
Andre kortsiktige fordringer		10 588 186	5 845 983
Sum fordringer		<u>52 238 769</u>	<u>55 594 423</u>
Bankinnskudd, kontanter o.l.	8	<u>3 715 499</u>	<u>7 039 801</u>
Sum omløpsmidler		<u>110 752 998</u>	<u>110 665 724</u>
Sum eiendeler		<u>153 555 635</u>	<u>155 532 749</u>

**Foodman AS****Balanse pr 31.12**

Egenkapital og gjeld	Note	2023	2022
Egenkapital			
Aksjekapital	9	3 575 000	3 575 000
Annen innskutt egenkapital		2 160 000	2 160 000
Sum innskutt egenkapital		<u>5 735 000</u>	<u>5 735 000</u>
Opptjent egenkapital			
Annen egenkapital		53 125 489	48 164 351
Sum opptjent egenkapital		<u>53 125 489</u>	<u>48 164 351</u>
Sum egenkapital	5	<u>58 860 489</u>	<u>53 899 351</u>
Gjeld			
Annen langsiktig gjeld			
Gjeld til kredittinstitusjoner	6	30 584 624	33 466 572
Øvrig langsiktig gjeld		0	7 347 070
Sum annen langsiktig gjeld		<u>30 584 624</u>	<u>40 813 642</u>
Kortsiktig gjeld			
Gjeld til kredittinstitusjoner	6	682 745	3 886 613
Leverandørgjeld		43 519 484	34 916 046
Betalbar skatt	4	2 863 510	2 762 411
Skyldig offentlige avgifter	8	6 441 428	9 820 648
Annen kortsiktig gjeld		10 603 355	9 434 038
Sum kortsiktig gjeld		<u>64 110 522</u>	<u>60 819 755</u>
Sum gjeld		<u>94 695 146</u>	<u>101 633 397</u>
Sum egenkapital og gjeld		<u>153 555 635</u>	<u>155 532 749</u>

Oslo, 01.03.2024
Styret i Foodman AS_____
Odd Arne Dalsegg
styreleder_____
Petter Grunnan
daglig leder_____
Thorbjørn Grunnan
styremedlem_____
Jon Grunnan
styremedlem_____
Tor Arne Mellbye
styremedlem



Foodman AS

Indirekte kontantstrøm

	Note	2023	2022
Kontantstrømmer fra operasjonelle aktiviteter			
Resultat før skattekostnad		12 134 689	12 998 657
Periodens betalte skatt		2 762 411	3 484 820
Ordinære avskrivninger		17 400 444	15 912 738
Endring i varelager		-6 767 229	-9 283 822
Endring i kundefordringer		8 097 857	-18 021 974
Endring i leverandørgjeld		8 603 438	5 683 727
Endring i andre tidsavgrensingsposter		-6 952 107	7 550 312
Netto kontantstrøm fra operasjonelle aktiviteter		<u>29 754 682</u>	<u>11 354 819</u>
Kontantstrømmer fra investeringsaktiviteter			
Utbetalinger ved kjøp av varige driftsmidler		-15 146 099	-10 041 428
Netto kontantstrøm fra investeringsaktiviteter		<u>-15 146 099</u>	<u>-10 041 428</u>
Kontantstrømmer fra finansieringsaktiviteter			
Innbetalinger ved opptak av ny langsiktig gjeld		10 376 250	7 311 346
Utbetalinger ved nedbetaling av langsiktig gjeld		-13 258 198	-11 796 708
Netto endring i kassekreditt		-10 550 938	9 613 143
Utbetalinger av utbytte		-4 500 000	-3 332 816
Netto kontantstrøm fra finansieringsaktiviteter		<u>-17 932 886</u>	<u>1 794 965</u>
Netto endring i kontanter og kontantekvivalenter		-3 324 303	3 108 356
Beh. av kont. og kontantekvivalenter ved per. begynnel		<u>7 039 799</u>	<u>3 931 444</u>
Beh. av kont. og kontantekvivalenter ved per. slutt		<u>3 715 496</u>	<u>7 039 800</u>



Foodman AS

Noter

Note 1 Regnskapsprinsipper

Årsregnskapet er satt opp i samsvar med regnskapslovens bestemmelser og god regnskapsskikk.

Driftsinntekter og kostnader

Inntektsføring skjer etter opptjeningsprinsippet som normalt vil være leveringstidspunktet for varer og tjenester. Kostnader medtas etter sammenstillingsprinsippet, dvs. at kostnader medtas i samme periode som tilhørende inntekter inntektsføres.

Hovedregel for vurdering og klassifisering av eiendeler og gjeld

Eiendeler bestemt til varig eie eller bruk er klassifisert som anleggsmidler. Andre eiendeler er klassifisert som omløpsmidler. Fordringer som skal tilbakebetales innen et år er uansett klassifisert som omløpsmidler. Ved klassifisering av kortsiktig og langsiktig gjeld er analoge kriterier lagt til grunn.

Anleggsmidler vurderes til anskaffelseskost, men nedskrives til virkelig verdi når verdifallet forventes ikke å være forbigående. Anleggsmidler med begrenset økonomisk levetid avskrives planmessig. Langsiktig gjeld balanseføres til nominelt mottatt beløp på etableringstidspunktet.

Omløpsmidler vurderes til laveste av anskaffelseskost og virkelig verdi. Kortsiktig gjeld balanseføres til nominelt mottatt beløp på etableringstidspunktet.

Enkelte poster er vurdert etter andre regler. Postene det gjelder vil være blant de postene som omhandles nedenfor.

Valuta

Fordringer og gjeld i utenlandsk valuta vurderes etter kursen ved regnskapsårets slutt. Kursgevinster og kursstap knyttet til varesalg og varekjøp i utenlandsk valuta føres som finansinntekt og finanskostnad.

Varige driftsmidler

Varige driftsmidler (med kostpris større enn kr 15 000 og forventet økonomisk levetid på mer enn 3 år) oppføres i balansen til anskaffelseskost med tillegg for påkostninger som representerer standardheving og derav følgende økning av inntjeningssevne og/eller levetid/produksjonskapasitet (bortsett fra standardheving som resultat av nødvendig og normalt vedlikehold og reparasjoner) samt med fradrag for samlede planmessige ordinære avskrivninger og eventuelle nedskrivninger.

Varige driftsmidler som enkeltvis er under kr 15 000 og som samlet overstiger grensen aktiveres hvis den samlede investering kan ansees å utgjøre en funksjonell enhet som det økonomisk sett er naturlig å betrakte som én investering.

Ordinære avskrivninger foretas fra det tidspunkt driftsmidlene settes i ordinær drift og beregnes lineært over driftsmidlenes antatte økonomiske levetid av kostverdier uten å hensynta noen mulig restverdi på salgs/utrangeringstidspunktet. Avskrivningssatsene fremgår av note. Påkostninger avskrives over eiendelenes antatte gjenværende økonomiske levetid. Årets ordinære avskrivninger belastes årets driftskostnader i resultatregnskapet.



Foodman AS

Noter

Varer

Varer vurderes til det laveste av anskaffelseskost og virkelig verdi. For råvarer brukes gjenanskaffelseskost som tilnærming til virkelig verdi. For ferdig tilvirkede varer og varer under tilvirkning består anskaffelseskost av utgifter til produktutforming, materialforbruk, direkte lønn, og andre direkte og indirekte produksjonskostnader (basert på normal kapasitet). Virkelig verdi er estimert salgspris fratrukket utgifter til ferdigstilling og salg.

Fordringer

Kundefordringer og andre fordringer oppføres til pålydende etter fradrag for avsetning til forventet tap. Avsetning til tap gjøres på grunnlag av en individuell vurdering av de enkelte fordringene. I tillegg gjøres det for øvrige kundefordringer en uspesifisert avsetning for å dekke antatt tap.

Pensjon

Selskapet har innskuddsbasert pensjonsordning. Pensjonsordningen er finansiert gjennom innbetalinger til forsikringselskap.

Skatt

Skattekostnaden i resultatregnskapet omfatter både periodens betalbare skatt og endring i utsatt skatt. Utsatt skatt er beregnet med 22 % på grunnlag av de midlertidige forskjeller som eksisterer mellom regnskapsmessige og skattemessige verdier, samt ligningsmessig underskudd til fremføring ved utgangen av regnskapsåret. Skatteøkende og skattereduserende midlertidige forskjeller som reverserer eller kan reversere i samme periode er utlignet og nettoført. Utsatt skatt på merverdier i forbindelse med oppkjøp av datterselskap blir ikke utlignet.

Finansiell leasing

Leasede driftsmidler er regnskapsført som anleggsmidler i balansen og avskrives etter tilsvarende prinsipper som for øvrige anleggsmidler. Nåverdien av korresponderende betalingsforpliktelser er regnskapsført som langsiktig gjeld. Tilhørende renteelement kostnadsføres over leieperioden.



Foodman AS

Noter

Note 2 Lønnskostnader, ytelser til ledende personer mv.

Lønnskostnader	2023	2022
Lønninger	45 496 217	37 036 980
Arbeidsgiveravgift	6 544 498	5 417 172
Pensjonskostnader	2 074 285	1 596 060
Andre ytelser	-1 524 711	1 047 499
Sum	52 590 289	45 097 711

Årsverk	70,6	67,5
---------	------	------

Godtgjørelser

Daglig leder - lønn og andre godtgjørelser	1 993 900
Styret	320 650
Revisor - revisjon, ekskl. mva	117 000
Revisor - skatterådgivning, ekskl. mva	7 000
Revisor - andre tjenester, ekskl. mva	6 500

Konsulentonorar til nærstående

	Verv	Beløp
OA Trollhaugen AS (ekskl. mva)	Styreleder	20 000

Obligatorisk tjenestepensjon

Selskapet er pliktig til å ha pensjonsordning iht. til lov om obligatorisk tjenestepensjon, og har opprettet en ordning for alle ansatte som tilfredsstiller kravene i loven.

Note 3 Varige driftsmidler

	Finansiell leasing, maskiner mm.	Maskiner og anlegg	Inventar	Totalt
Kostpris 01.01	81 511 245	45 545 229	3 377 319	130 433 793
Årets tilgang	10 376 250	4 541 672	228 176	15 146 098
Årets avgang				0
Kostpris 31.12	91 887 495	50 086 901	3 605 495	145 579 891
Akk. avskr. 01.01	51 147 071	32 917 210	2 363 089	72 654 388
Årets ord. avskr.	12 051 828	5 092 439	256 178	17 400 445
Akk. avskr. 31.12	63 198 899	38 009 649	2 619 267	90 054 833
Bokført verdi 31.12	28 688 596	12 375 973	684 606	41 749 175

Levetid	5 år	5 år	5 år
Avskrivningsplan	Lineær	Lineær	Lineær
Endring	Nei	Nei	Nei

Leasingavtale er vurdert å være finansiell. Tilknyttet driftsmidlene er det gjeld på kr 29 334 625. Selskapet har fremtidige leieforpliktelser vedrørende maskiner og lokaler.



Foodman AS

Noter

Note 4 Skatt

Årets skattekostnad	2023	2022
Resultatført skatt på ordinært resultat:		
Betalbar skatt	2 863 510	3 056 553
Endring i utsatt skattefordel	-189 958	-262 947
Skattekostnad ordinært resultat	2 673 552	2 793 606
Skattepliktig inntekt:		
Resultat før skatt	12 134 689	12 998 657
Permanente forskjeller	17 821	-300 449
Endring i midlertidige forskjeller	863 445	1 195 213
Skattepliktig inntekt	13 015 955	13 893 421
Betalbar skatt i balansen:		
Betalbar skatt på årets resultat	2 863 510	2 762 411
Sum betalbar skatt i balansen	2 863 510	2 762 411

Skatteeffekten av midlertidige forskjeller som har gitt opphav til utsatt skatt og utsatte skattefordeler, spesifisert på typer av midlertidige forskjeller

	2023	2022	Endring
Varige driftsmidler	-3 931 474	-2 870 199	1 061 275
Fordringer	-197 773	-189 233	8 540
Balanseførte leieavtaler	-646 028	-852 398	-206 370
Sum	-4 775 275	-3 911 830	863 445
Grunnlag for utsatt skattefordel	-4 775 275	-3 911 830	863 445
Utsatt skattefordel (22 %)	-1 050 561	-860 603	189 958

Note 5 Egenkapital

	Aksjekapital	Annen innskutt egenkapital	Annen egenkapital	Sum egenkapital
Balanse 01.01	3 575 000	2 160 000	48 164 351	53 899 351
Tilleggsutbytte	0	0	-4 500 000	-4 500 000
Årets resultat	0	0	9 461 137	9 461 137
Balanse 31.12	3 575 000	2 160 000	53 125 489	58 860 489



Foodman AS

Noter

Note 6 Fordringer, gjeld, pantstillelser og garantier m.v.

Gjeld som er sikret ved pant o.l	2023	2022
Gjeld til kredittinstitusjoner	1 250 000	2 250 000
Gjeld leasing	29 334 624	31 216 572
Kortsiktig gjeld til kredittinstitusjoner (kassekreditt)	682 745	3 886 613
Sum	31 267 369	37 353 185

Balansført verdi av pantsatte eiendeler	2023	2022
Maskiner og anlegg	11 995 770	10 735 362
Maskin og anlegg finansiell leasing	28 688 596	30 364 174
Driftsløsøre, inventar og utstyr	1 067 710	876 358
Lager av varer og annen beholdning	54 798 730	48 031 501
Kundefordringer	41 650 583	49 748 440
Sum	138 201 389	139 755 835

	2023	2022
Fordringer med forfall senere enn ett år	1 250 000	2 250 000
Langsiktig gjeld med forfall senere enn fem år	0	0

Frivilling pant

Pant motorvogn og anleggsmaskiner	5 000 000	13.02.2020
Pant varelager	30 000 000	13.02.2020
Pant driftstilbehør	30 000 000	13.02.2020

Note 7 Innkjøpte handelsvarer og ukuransavsetning

	2023	2022
Råvarer og innkjøpte halvfabrikater	32 279 635	26 878 830
Varer under tilvirkning	867 083	310 771
Egentilvirkede ferdigvarer	13 326 825	13 598 177
Emballasje	8 325 187	7 243 723
Ukuransavsetning	0	0
Bokført verdi	54 798 730	48 031 501

Selskapets varebeholdning er vurdert til innkjøpspris. Det er ikke foretatt nedskrivning for ukurans. Varer under tilvirkning er vurdert til variabel tilvirkningskostnad.



Foodman AS

Noter

Note 8 Bundne bankinnskudd

	2023	2022
Skyldig skattetrekk pr 31.12	1 572 370	1 548 471
Innestående på skattetrekkskonto	2 264 440	1 565 944

Note 9 Aksjonærer

Aksjekapitalen i Foodman AS pr 31.12 består av følgende aksjer:

	Antall	Pålydende	Bokført
Ordinære aksjer	3 575	1 000	3 575 000

Eiere:

	Antall	Eierandel	Verv
Økofabrikken AS	3 218	90 %	Daglig leder*
Goblin AS	179	5 %	Styremedlem**
Leiepakking AS	178	5 %	Styremedlem***
Sum	3 575	100 %	

Morselskapet Økofabrikken AS har forretningskontor i Grimelundsveien 7B, 0775 Oslo, hvor en kan få utlevert konsernregnskapet der selskapet inngår.

* Petter Grunnan er daglig leder i Foodman AS og eier 100% av Økofabrikken AS.

** Jon Grunnan er styremedlem i Foodman AS og eier 100% av Goblin AS.


*** Thorbjørn Grunnan er styremedlem i Foodman AS og eier 50% av Leiepakking AS.




Dokumentet er signert med Orgbrain eSign - en standard elektronisk signatur i samsvar med EU-forordning 910/2014 (eIDAS).






Petter Grunnan


 Petter Grunnan
2024-03-03 16:43 UTC
6356ee500203ae0bab5c2410



Odd Arne Dalsegg

 Odd Arne Dalsegg
2024-03-03 13:54 UTC
6374e49e6b74d438b4e127a3



Jon Grunnan

 Jon Grunnan
2024-03-03 20:14 UTC
6372a96ec2c1dc3903b302a2


Thorbjørn Grunnan

 Thorbjørn Grunnan
2024-03-06 07:13 UTC
6374e49f6b74d438b4e127a7


Tor Arne Mellbye

 Tor Arne Mellbye
2024-03-04 08:14 UTC
6374e4a06b74d438b4e127ae

Denne dokumentpakken inneholder:
- Det originale dokumentet (13 sider)
- Denne signatursiden på slutten



Moore AS
Tullins gate 2
N-0166 Oslo
T +47 22 98 15 40
E info@moore-norway.no
Org.nr. NO 823 389 272 MVA
www.moore-norway.no

Til generalforsamlingen i
Foodman AS

Uavhengig revisors beretning

Konklusjon

Vi har revidert årsregnskapet for Foodman AS som viser et overskudd på kr 9 461 137. Årsregnskapet består av balanse per 31. desember 2023, resultatregnskap og kontantstrømoppstilling for regnskapsåret avsluttet per denne datoen og noter til årsregnskapet, herunder et sammendrag av viktige regnskapsprinsipper.

Etter vår mening

- oppfyller årsregnskapet gjeldende lovkrav, og
- gir årsregnskapet et rettviseende bilde av selskapets finansielle stilling per 31. desember 2023, og av dets resultater og kontantstrømmer for regnskapsåret avsluttet per denne datoen i samsvar med regnskapslovens regler og god regnskapsskikk i Norge.

Grunnlag for konklusjonen

Vi har gjennomført revisjonen i samsvar med International Standards on Auditing (ISA-ene). Våre oppgaver og plikter i henhold til disse standardene er beskrevet nedenfor under *Revisors oppgaver og plikter ved revisjonen av årsregnskapet*. Vi er uavhengige av selskapet i samsvar med kravene i relevante lover og forskrifter i Norge og International Code of Ethics for Professional Accountants (inkludert internasjonale uavhengighetsstandarder) utstedt av International Ethics Standards Board for Accountants (IESBA-reglene), og vi har overholdt våre øvrige etiske forpliktelser i samsvar med disse kravene. Innhentet revisjonsbevis er etter vår vurdering tilstrekkelig og hensiktsmessig som grunnlag for vår konklusjon.

Øvrig informasjon

Styret og daglig leder (ledelsen) er ansvarlige for informasjonen i årsberetningen og annen øvrig informasjon som er publisert sammen med årsregnskapet. Øvrig informasjon omfatter informasjon i årsrapporten bortsett fra årsregnskapet og den tilhørende revisjonsberetningen. Vår konklusjon om årsregnskapet ovenfor dekker hverken informasjonen i årsberetningen eller annen øvrig informasjon.

I forbindelse med revisjonen av årsregnskapet er det vår oppgave å lese årsberetningen og annen øvrig informasjon. Formålet er å vurdere hvorvidt det foreligger vesentlig inkonsistens mellom årsberetningen, annen øvrig informasjon og årsregnskapet og den kunnskap vi har opparbeidet oss under revisjonen av årsregnskapet, eller hvorvidt informasjon i årsberetningen og annen øvrig informasjon ellers fremstår som vesentlig feil. Vi har plikt til å rapportere dersom årsberetningen eller annen øvrig informasjon fremstår som vesentlig feil. Vi har ingenting å rapportere i så henseende.

Basert på kunnskapen vi har opparbeidet oss i revisjonen, mener vi at årsberetningen

- er konsistent med årsregnskapet og
- inneholder de opplysninger som skal gis i henhold til gjeldende lovkrav.

Vår uttalelse om årsberetningen gjelder tilsvarende for redegjørelsen om samfunnsansvar.



Ledelsens ansvar for årsregnskapet

Ledelsen er ansvarlig for å utarbeide årsregnskapet og for at det gir et rettviseende bilde i samsvar med regnskapslovens regler og god regnskapsskikk i Norge. Ledelsen er også ansvarlig for slik internkontroll som den finner nødvendig for å kunne utarbeide et regnskap som ikke inneholder vesentlig feilinformasjon, verken som følge av misligheter eller utilsiktede feil.

Ved utarbeidelsen av årsregnskapet må ledelsen ta standpunkt til selskapets evne til fortsatt drift og opplyse om forhold av betydning for fortsatt drift. Forutsetningen om fortsatt drift skal legges til grunn for årsregnskapet så lenge det ikke er sannsynlig at virksomheten vil bli avvirket.

Revisors oppgaver og plikter ved revisjonen av årsregnskapet

Vårt mål er å oppnå betryggende sikkerhet for at årsregnskapet som helhet ikke inneholder vesentlig feilinformasjon, hverken som følge av misligheter eller utilsiktede feil, og å avgi en revisjonsberetning som inneholder vår konklusjon. Betyggende sikkerhet er en høy grad av sikkerhet, men ingen garanti for at en revisjon utført i samsvar med ISA-ene, alltid vil avdekke vesentlig feilinformasjon. Feilinformasjon kan oppstå som følge av misligheter eller utilsiktede feil. Feilinformasjon er å anse som vesentlig dersom den enkeltvis eller samlet med rimelighet kan forventes å påvirke de økonomiske beslutningene som brukerne foretar på grunnlag av årsregnskapet.

Som del av en revisjon i samsvar med ISA-ene, utøver vi profesjonelt skjønn og utviser profesjonell skepsis gjennom hele revisjonen. I tillegg:

- identifiserer og vurderer vi risikoen for vesentlig feilinformasjon i regnskapet, enten det skyldes misligheter eller utilsiktede feil. Vi utformer og gjennomfører revisjonshandlinger for å håndtere slike risikoer, og innhenter revisjonsbevis som er tilstrekkelig og hensiktsmessig som grunnlag for vår konklusjon. Risikoen for at vesentlig feilinformasjon som følge av misligheter ikke blir avdekket, er høyere enn for feilinformasjon som skyldes utilsiktede feil, siden misligheter kan innebære samarbeid, forfalskning, bevisste utelatelser, uriktige fremstillinger eller overstyring av internkontroll.
- opparbeider vi oss en forståelse av intern kontroll som er relevant for revisjonen, for å utforme revisjonshandlinger som er hensiktsmessige etter omstendighetene, men ikke for å gi uttrykk for en mening om effektiviteten av selskapets interne kontroll.
- evaluerer vi om de anvendte regnskapsprinsippene er hensiktsmessige og om regnskapsestimaterne og tilhørende noteopplysninger utarbeidet av ledelsen er rimelige.
- konkluderer vi på om ledelsens bruk av fortsatt drift-forutsetningen er hensiktsmessig, og, basert på innhentede revisjonsbevis, hvorvidt det foreligger vesentlig usikkerhet knyttet til hendelser eller forhold som kan skape tvil av betydning om selskapets evne til fortsatt drift. Dersom vi konkluderer med at det eksisterer vesentlig usikkerhet, kreves det at vi i revisjonsberetningen henleder oppmerksomheten på tilleggsopplysningene i årsregnskapet, eller, dersom slike tilleggsopplysninger ikke er tilstrekkelige, at vi modifiserer vår konklusjon. Våre konklusjoner er basert på revisjonsbevis innhentet frem til datoen for revisjonsberetningen. Etterfølgende hendelser eller forhold kan imidlertid medføre at selskapet ikke kan fortsette driften.
- evaluerer vi den samlede presentasjonen, strukturen og innholdet i årsregnskapet, inkludert tilleggsopplysningene, og hvorvidt årsregnskapet gir uttrykk for de underliggende transaksjonene og hendelsene på en måte som gir et rettviseende bilde.



Vi kommuniserer med styret blant annet om det planlagte innholdet i og tidspunkt for revisjonsarbeidet og eventuelle vesentlige funn i revisjonen, herunder vesentlige svakheter i intern kontroll som vi avdekker gjennom revisjonen.

Oslo, 1. mars 2024
MOORE AS

Jens Petter Hilsen
Statsautorisert revisor
(elektronisk signert)



Elektronisk signatur

Signert av

Hilsen, Jens Petter
Norwegian BankID

Dato og tid

(UTC+01:00) Central European Time (Berlin)

03/08/2024 15:50:06

Dette dokumentet er signert med elektronisk signatur. En elektronisk signatur er juridisk forpliktende på samme måte som en håndskrevet signatur på papir. Denne siden er lagt til dokumentet for å vise grunnleggende informasjon om signaturen(e), og på de foregående sidene kan du lese dokumentet som er signert. Vedlagt finnes også en PDF med signaturdetaljer, og en XML-fil med innholdet i den elektroniske signaturen(e). Vedleggene kan brukes for å verifisere gyldigheten av dokumentets signatur ved behov.



Foodman AS

Resultatregnskap 01.01 - 31.12

	Note	2023	2022
Driftsinntekter			
Salgsinntekt		458 681 178	400 127 624
Sum driftsinntekter		<u>458 681 178</u>	<u>400 127 624</u>
Driftskostnader			
Varekostnad		346 005 539	291 627 187
Lønnskostnad	2	52 590 289	45 097 712
Avskrivning av driftsmidler	3	17 400 444	15 912 738
Annen driftskostnad	2	41 125 455	39 383 074
Sum driftskostnader		<u>457 121 728</u>	<u>392 020 711</u>
Driftsresultat		<u>1 559 450</u>	<u>8 106 913</u>
Finansposter			
Annen renteinntekt		440 810	124 649
Agio (gevinst)		20 636 959	15 071 208
Annen rentekostnad		(2 747 144)	(2 283 021)
Disagio (tap)		(7 755 385)	(8 021 092)
Resultat av finansposter		<u>10 575 239</u>	<u>4 891 744</u>
Resultat før skattekostnad		12 134 689	12 998 657
Skattekostnad på resultat	4	<u>2 673 552</u>	<u>2 793 606</u>
Resultat		<u>9 461 137</u>	<u>10 205 051</u>
Årsresultat	5	<u>9 461 137</u>	<u>10 205 051</u>
Overføringer			
Tilleggsutbytte	5	4 500 000	3 332 816
Avsatt til annen egenkapital		<u>4 961 137</u>	<u>6 872 235</u>
Sum overføringer		<u>9 461 137</u>	<u>10 205 051</u>



Foodman AS

Balanse pr 31.12

Eiendeler	Note	2023	2022
Anleggsmidler			
Immaterielle eiendeler			
Utsatt skattefordel	4	1 050 561	860 603
Sum immaterielle eiendeler		<u>1 050 561</u>	<u>860 603</u>
Varige driftsmidler			
Tomter, bygninger o.a. fast eiendom	3, 6	357 225	0
Maskiner og anlegg	3, 6	11 995 770	12 765 890
Maskiner og anlegg finansiell leasing	3, 6	28 688 596	30 364 174
Driftsløsøre, inventar o.a. utstyr	3, 6	710 485	876 358
Sum varige driftsmidler		<u>41 752 076</u>	<u>44 006 422</u>
Sum anleggsmidler		<u>42 802 637</u>	<u>44 867 025</u>
Omløpsmidler			
Lager av varer og annen beholdning	6, 7	<u>54 798 730</u>	<u>48 031 501</u>
Fordringer			
Kundefordringer	6	41 650 583	49 748 440
Andre kortsiktige fordringer		10 588 186	5 845 983
Sum fordringer		<u>52 238 769</u>	<u>55 594 423</u>
Bankinnskudd, kontanter o.l.	8	<u>3 715 499</u>	<u>7 039 801</u>
Sum omløpsmidler		<u>110 752 998</u>	<u>110 665 724</u>
Sum eiendeler		<u>153 555 635</u>	<u>155 532 749</u>

**Foodman AS****Balanse pr 31.12**

Egenkapital og gjeld	Note	2023	2022
Egenkapital			
Aksjekapital	9	3 575 000	3 575 000
Annen innskutt egenkapital		2 160 000	2 160 000
Sum innskutt egenkapital		<u>5 735 000</u>	<u>5 735 000</u>
Opptjent egenkapital			
Annen egenkapital		53 125 489	48 164 351
Sum opptjent egenkapital		<u>53 125 489</u>	<u>48 164 351</u>
Sum egenkapital	5	<u>58 860 489</u>	<u>53 899 351</u>
Gjeld			
Annen langsiktig gjeld			
Gjeld til kredittinstitusjoner	6	30 584 624	33 466 572
Øvrig langsiktig gjeld		0	7 347 070
Sum annen langsiktig gjeld		<u>30 584 624</u>	<u>40 813 642</u>
Kortsiktig gjeld			
Gjeld til kredittinstitusjoner	6	682 745	3 886 613
Leverandørgjeld		43 519 484	34 916 046
Betalbar skatt	4	2 863 510	2 762 411
Skyldig offentlige avgifter	8	6 441 428	9 820 648
Annen kortsiktig gjeld		10 603 355	9 434 038
Sum kortsiktig gjeld		<u>64 110 522</u>	<u>60 819 755</u>
Sum gjeld		<u>94 695 146</u>	<u>101 633 397</u>
Sum egenkapital og gjeld		<u>153 555 635</u>	<u>155 532 749</u>

Oslo, 01.03.2024
Styret i Foodman AS_____
Odd Arne Dalsegg
styreleder_____
Petter Grunnan
daglig leder_____
Thorbjørn Grunnan
styremedlem_____
Jon Grunnan
styremedlem_____
Tor Arne Mellbye
styremedlem



Foodman AS

Indirekte kontantstrøm

	Note	2023	2022
Kontantstrømmer fra operasjonelle aktiviteter			
Resultat før skattekostnad		12 134 689	12 998 657
Periodens betalte skatt		2 762 411	3 484 820
Ordinære avskrivninger		17 400 444	15 912 738
Endring i varelager		-6 767 229	-9 283 822
Endring i kundefordringer		8 097 857	-18 021 974
Endring i leverandørgjeld		8 603 438	5 683 727
Endring i andre tidsavgrensingsposter		-6 952 107	7 550 312
Netto kontantstrøm fra operasjonelle aktiviteter		<u>29 754 682</u>	<u>11 354 819</u>
Kontantstrømmer fra investeringsaktiviteter			
Utbetalinger ved kjøp av varige driftsmidler		-15 146 099	-10 041 428
Netto kontantstrøm fra investeringsaktiviteter		<u>-15 146 099</u>	<u>-10 041 428</u>
Kontantstrømmer fra finansieringsaktiviteter			
Innbetalinger ved opptak av ny langsiktig gjeld		10 376 250	7 311 346
Utbetalinger ved nedbetaling av langsiktig gjeld		-13 258 198	-11 796 708
Netto endring i kassekreditt		-10 550 938	9 613 143
Utbetalinger av utbytte		-4 500 000	-3 332 816
Netto kontantstrøm fra finansieringsaktiviteter		<u>-17 932 886</u>	<u>1 794 965</u>
Netto endring i kontanter og kontantekvivalenter		-3 324 303	3 108 356
Beh. av kont. og kontantekvivalenter ved per. begynnel		<u>7 039 799</u>	<u>3 931 444</u>
Beh. av kont. og kontantekvivalenter ved per. slutt		<u>3 715 496</u>	<u>7 039 800</u>



Foodman AS

Noter

Note 1 Regnskapsprinsipper

Årsregnskapet er satt opp i samsvar med regnskapslovens bestemmelser og god regnskapsskikk.

Driftsinntekter og kostnader

Inntektsføring skjer etter opptjeningsprinsippet som normalt vil være leveringstidspunktet for varer og tjenester. Kostnader medtas etter sammenstillingsprinsippet, dvs. at kostnader medtas i samme periode som tilhørende inntekter inntektsføres.

Hovedregel for vurdering og klassifisering av eiendeler og gjeld

Eiendeler bestemt til varig eie eller bruk er klassifisert som anleggsmidler. Andre eiendeler er klassifisert som omløpsmidler. Fordringer som skal tilbakebetales innen et år er uansett klassifisert som omløpsmidler. Ved klassifisering av kortsiktig og langsiktig gjeld er analoge kriterier lagt til grunn.

Anleggsmidler vurderes til anskaffelseskost, men nedskrives til virkelig verdi når verdifallet forventes ikke å være forbigående. Anleggsmidler med begrenset økonomisk levetid avskrives planmessig. Langsiktig gjeld balanseføres til nominelt mottatt beløp på etableringstidspunktet.

Omløpsmidler vurderes til laveste av anskaffelseskost og virkelig verdi. Kortsiktig gjeld balanseføres til nominelt mottatt beløp på etableringstidspunktet.

Enkelte poster er vurdert etter andre regler. Postene det gjelder vil være blant de postene som omhandles nedenfor.

Valuta

Fordringer og gjeld i utenlandsk valuta vurderes etter kursen ved regnskapsårets slutt. Kursgevinster og kursstap knyttet til varesalg og varekjøp i utenlandsk valuta føres som finansinntekt og finanskostnad.

Varige driftsmidler

Varige driftsmidler (med kostpris større enn kr 15 000 og forventet økonomisk levetid på mer enn 3 år) oppføres i balansen til anskaffelseskost med tillegg for påkostninger som representerer standardheving og derav følgende økning av inntjeningssevne og/eller levetid/produksjonskapasitet (bortsett fra standardheving som resultat av nødvendig og normalt vedlikehold og reparasjoner) samt med fradrag for samlede planmessige ordinære avskrivninger og eventuelle nedskrivninger.

Varige driftsmidler som enkeltvis er under kr 15 000 og som samlet overstiger grensen aktiveres hvis den samlede investering kan ansees å utgjøre en funksjonell enhet som det økonomisk sett er naturlig å betrakte som én investering.

Ordinære avskrivninger foretas fra det tidspunkt driftsmidlene settes i ordinær drift og beregnes lineært over driftsmidlenes antatte økonomiske levetid av kostverdier uten å hensynta noen mulig restverdi på salgs/utrangeringstidspunktet. Avskrivningssatsene fremgår av note. Påkostninger avskrives over eiendelenes antatte gjenværende økonomiske levetid. Årets ordinære avskrivninger belastes årets driftskostnader i resultatregnskapet.



Foodman AS

Noter

Varer

Varer vurderes til det laveste av anskaffelseskost og virkelig verdi. For råvarer brukes gjenanskaffelseskost som tilnærming til virkelig verdi. For ferdig tilvirkede varer og varer under tilvirkning består anskaffelseskost av utgifter til produktutforming, materialforbruk, direkte lønn, og andre direkte og indirekte produksjonskostnader (basert på normal kapasitet). Virkelig verdi er estimert salgspris fratrukket utgifter til ferdigstilling og salg.

Fordringer

Kundefordringer og andre fordringer oppføres til pålydende etter fradrag for avsetning til forventet tap. Avsetning til tap gjøres på grunnlag av en individuell vurdering av de enkelte fordringene. I tillegg gjøres det for øvrige kundefordringer en uspesifisert avsetning for å dekke antatt tap.

Pensjon

Selskapet har innskuddsbasert pensjonsordning. Pensjonsordningen er finansiert gjennom innbetalinger til forsikringselskap.

Skatt

Skattekostnaden i resultatregnskapet omfatter både periodens betalbare skatt og endring i utsatt skatt. Utsatt skatt er beregnet med 22 % på grunnlag av de midlertidige forskjeller som eksisterer mellom regnskapsmessige og skattemessige verdier, samt ligningsmessig underskudd til fremføring ved utgangen av regnskapsåret. Skatteøkende og skattereduserende midlertidige forskjeller som reverserer eller kan reversere i samme periode er utlignet og nettoført. Utsatt skatt på merverdier i forbindelse med oppkjøp av datterselskap blir ikke utlignet.

Finansiell leasing

Leasede driftsmidler er regnskapsført som anleggsmidler i balansen og avskrives etter tilsvarende prinsipper som for øvrige anleggsmidler. Nåverdien av korresponderende betalingsforpliktelser er regnskapsført som langsiktig gjeld. Tilhørende renteelement kostnadsføres over leieperioden.



Foodman AS

Noter

Note 2 Lønnskostnader, ytelser til ledende personer mv.

Lønnskostnader	2023	2022
Lønninger	45 496 217	37 036 980
Arbeidsgiveravgift	6 544 498	5 417 172
Pensjonskostnader	2 074 285	1 596 060
Andre ytelser	-1 524 711	1 047 499
Sum	52 590 289	45 097 711

Årsverk	70,6	67,5
---------	------	------

Godtgjørelser

Daglig leder - lønn og andre godtgjørelser	1 993 900
Styret	320 650
Revisor - revisjon, ekskl. mva	117 000
Revisor - skatterådgivning, ekskl. mva	7 000
Revisor - andre tjenester, ekskl. mva	6 500

Konsulentonorar til nærstående

	Verv	Beløp
OA Trollhaugen AS (ekskl. mva)	Styreleder	20 000

Obligatorisk tjenestepensjon

Selskapet er pliktig til å ha pensjonsordning iht. til lov om obligatorisk tjenestepensjon, og har opprettet en ordning for alle ansatte som tilfredsstiller kravene i loven.

Note 3 Varige driftsmidler

	Finansiell leasing, maskiner mm.	Maskiner og anlegg	Inventar	Totalt
Kostpris 01.01	81 511 245	45 545 229	3 377 319	130 433 793
Årets tilgang	10 376 250	4 541 672	228 176	15 146 098
Årets avgang				0
Kostpris 31.12	91 887 495	50 086 901	3 605 495	145 579 891
Akk. avskr. 01.01	51 147 071	32 917 210	2 363 089	72 654 388
Årets ord. avskr.	12 051 828	5 092 439	256 178	17 400 445
Akk. avskr. 31.12	63 198 899	38 009 649	2 619 267	90 054 833
Bokført verdi 31.12	28 688 596	12 375 973	684 606	41 749 175

Levetid	5 år	5 år	5 år
Avskrivningsplan	Lineær	Lineær	Lineær
Endring	Nei	Nei	Nei

Leasingavtale er vurdert å være finansiell. Tilknyttet driftsmidlene er det gjeld på kr 29 334 625. Selskapet har fremtidige leieforpliktelser vedrørende maskiner og lokaler.



Foodman AS

Noter

Note 4 Skatt

Årets skattekostnad	2023	2022
Resultatført skatt på ordinært resultat:		
Betalbar skatt	2 863 510	3 056 553
Endring i utsatt skattefordel	-189 958	-262 947
Skattekostnad ordinært resultat	2 673 552	2 793 606
Skattepliktig inntekt:		
Resultat før skatt	12 134 689	12 998 657
Permanente forskjeller	17 821	-300 449
Endring i midlertidige forskjeller	863 445	1 195 213
Skattepliktig inntekt	13 015 955	13 893 421
Betalbar skatt i balansen:		
Betalbar skatt på årets resultat	2 863 510	2 762 411
Sum betalbar skatt i balansen	2 863 510	2 762 411

Skatteeffekten av midlertidige forskjeller som har gitt opphav til utsatt skatt og utsatte skattefordeler, spesifisert på typer av midlertidige forskjeller

	2023	2022	Endring
Varige driftsmidler	-3 931 474	-2 870 199	1 061 275
Fordringer	-197 773	-189 233	8 540
Balanseførte leieavtaler	-646 028	-852 398	-206 370
Sum	-4 775 275	-3 911 830	863 445
Grunnlag for utsatt skattefordel	-4 775 275	-3 911 830	863 445
Utsatt skattefordel (22 %)	-1 050 561	-860 603	189 958

Note 5 Egenkapital

	Aksjekapital	Annen innskutt egenkapital	Annen egenkapital	Sum egenkapital
Balanse 01.01	3 575 000	2 160 000	48 164 351	53 899 351
Tilleggsutbytte	0	0	-4 500 000	-4 500 000
Årets resultat	0	0	9 461 137	9 461 137
Balanse 31.12	3 575 000	2 160 000	53 125 489	58 860 489



Foodman AS

Noter

Note 6 Fordringer, gjeld, pantstillelser og garantier m.v.

Gjeld som er sikret ved pant o.l	2023	2022
Gjeld til kredittinstitusjoner	1 250 000	2 250 000
Gjeld leasing	29 334 624	31 216 572
Kortsiktig gjeld til kredittinstitusjoner (kassekreditt)	682 745	3 886 613
Sum	31 267 369	37 353 185

Balansført verdi av pantsatte eiendeler	2023	2022
Maskiner og anlegg	11 995 770	10 735 362
Maskin og anlegg finansiell leasing	28 688 596	30 364 174
Driftsløsøre, inventar og utstyr	1 067 710	876 358
Lager av varer og annen beholdning	54 798 730	48 031 501
Kundefordringer	41 650 583	49 748 440
Sum	138 201 389	139 755 835

	2023	2022
Fordringer med forfall senere enn ett år	1 250 000	2 250 000
Langsiktig gjeld med forfall senere enn fem år	0	0

Frivilling pant

Pant motorvogn og anleggsmaskiner	5 000 000	13.02.2020
Pant varelager	30 000 000	13.02.2020
Pant driftstilbehør	30 000 000	13.02.2020

Note 7 Innkjøpte handelsvarer og ukuransavsetning

	2023	2022
Råvarer og innkjøpte halvfabrikater	32 279 635	26 878 830
Varer under tilvirkning	867 083	310 771
Egentilvirkede ferdigvarer	13 326 825	13 598 177
Emballasje	8 325 187	7 243 723
Ukuransavsetning	0	0
Bokført verdi	54 798 730	48 031 501

Selskapets varebeholdning er vurdert til innkjøpspris. Det er ikke foretatt nedskrivning for ukurans. Varer under tilvirkning er vurdert til variabel tilvirkningskostnad.



Foodman AS

Noter

Note 8 Bundne bankinnskudd

	2023	2022
Skyldig skattetrekk pr 31.12	1 572 370	1 548 471
Innestående på skattetrekkkonto	2 264 440	1 565 944

Note 9 Aksjonærer

Aksjekapitalen i Foodman AS pr 31.12 består av følgende aksjer:

	Antall	Pålydende	Bokført
Ordinære aksjer	3 575	1 000	3 575 000

Eiere:

	Antall	Eierandel	Verv
Økofabrikken AS	3 218	90 %	Daglig leder*
Goblin AS	179	5 %	Styremedlem**
Leiepakking AS	178	5 %	Styremedlem***
Sum	3 575	100 %	

Morselskapet Økofabrikken AS har forretningskontor i Grimelundsveien 7B, 0775 Oslo, hvor en kan få utlevert konsernregnskapet der selskapet inngår.

* Petter Grunnan er daglig leder i Foodman AS og eier 100% av Økofabrikken AS.

** Jon Grunnan er styremedlem i Foodman AS og eier 100% av Goblin AS.

*** Thorbjørn Grunnan er styremedlem i Foodman AS og eier 50% av Leiepakking AS.