



## ÅRSREGNSKAPET FOR REGNSKAPSÅRET 2023 - GENERELL INFORMASJON

### Enheten

Organisasjonsnummer: 969 030 357  
Organisasjonsform: Aksjeselskap  
Foretaksnavn: HÅNDVERKSKOMPANIET AS  
Forretningsadresse: Brobekkveien 115 B  
0582 OSLO

### Regnskapsår

Årsregnskapets periode: 01.01.2023 - 31.12.2023

### Konsern

Morselskap i konsern: Nei

### Regnskapsregler

Regler for små foretak benyttet: Nei  
Benyttet ved utarbeidelsen av årsregnskapet til selskapet: Regnskapslovens alminnelige regler

### Årsregnskapet fastsatt av kompetent organ

Bekreftet av representant for selskapet: Helge Spildrejorde  
Dato for fastsettelse av årsregnskapet: 21.03.2024

### Grunnlag for avgivelse

År 2023: Årsregnskapet er elektronisk innlevert  
År 2022: Tall er hentet fra elektronisk innlevert årsregnskap fra 2023

*Det er ikke krav til at årsregnskapet m.v. som sendes til Regnskapsregisteret er undertegnet. Kontrollen på at dette er utført ligger hos revisor/enhetens øverste organ. Sikkerheten ivaretas ved at innsender har rolle/rettighet for innsending av årsregnskapet via Altinn, og ved at det bekreftes at årsregnskapet er fastsatt av kompetent organ.*

Brønnøysundregistrene, 10.07.2025



## Resultatregnskap

Beløp i: NOK	Note	2023	2022
<b>RESULTATREGNSKAP</b>			
<b>Inntekter</b>			
Salgsinntekt	1, 2	876 375 256	1 107 703 358
Annen driftsinntekt		286 000	91 000
<b>Sum inntekter</b>		<b>876 661 256</b>	<b>1 107 794 358</b>
<b>Kostnader</b>			
Varekostnad		743 119 597	963 618 425
Lønnskostnad	3, 4	64 487 915	59 928 462
Avskrivning av driftsmidler og immaterielle eiendeler	5	3 650 153	3 439 355
Annen driftskostnad	3	19 194 117	14 899 772
<b>Sum kostnader</b>		<b>830 451 782</b>	<b>1 041 886 013</b>
<b>Driftsresultat</b>		<b>46 209 474</b>	<b>65 908 345</b>
<b>Finansinntekter og finanskostnader</b>			
Renteinntekt fra foretak i samme konsern		705 753	
Annen renteinntekt		3 616 994	1 983 648
<b>Sum finansinntekter</b>		<b>4 322 747</b>	<b>1 983 648</b>
Annen rentekostnad			52 165
Annen finanskostnad		7 520	947
<b>Sum finanskostnader</b>		<b>7 520</b>	<b>53 112</b>
<b>Netto finans</b>		<b>4 315 227</b>	<b>1 930 536</b>
<b>Ordinært resultat før skattekostnad</b>		<b>50 524 700</b>	<b>67 838 881</b>
Skattekostnad	6	11 056 268	14 958 213
<b>Ordinært resultat etter skattekostnad</b>		<b>39 468 432</b>	<b>52 880 668</b>
<b>Årsresultat</b>		<b>39 468 432</b>	<b>52 880 668</b>
<b>Årsresultat etter minoritetsinteresser</b>		<b>39 468 432</b>	<b>52 880 668</b>
<b>Totalresultat</b>		<b>39 468 432</b>	<b>52 880 668</b>



## Resultatregnskap

<b>Beløp i: NOK</b>	<b>Note</b>	<b>2023</b>	<b>2022</b>
<b>Overføringer og disponeringer</b>			
Ordinært utbytte		28 756 000	50 000 000
Avsatt til annen egenkapital		10 712 432	2 880 668
<b>Sum overføringer og disponeringer</b>	<b>7</b>	<b>39 468 432</b>	<b>52 880 668</b>



## Balanse

Beløp i: NOK	Note	2023	2022
<b>BALANSE - EIENDELER</b>			
<b>Anleggsmidler</b>			
<b>Immaterielle eiendeler</b>			
Utsatt skattefordel	6		
<b>Varige driftsmidler</b>			
Tomter, bygninger o.a. fast eiendom	5	14 656 745	14 656 745
Maskiner og anlegg	5, 8		
Transportmidler	5, 8	7 141 749	7 838 442
Driftsløsøre, inventar o.a. utstyr	5	1 266 683	1 379 616
Påkostning leide lokaler		11 223	14 676
<b>Sum varige driftsmidler</b>		<b>23 076 399</b>	<b>23 889 479</b>
<b>Sum anleggsmidler</b>		<b>23 076 399</b>	<b>23 889 479</b>
<b>Omløpsmidler</b>			
<b>Varer</b>			
<b>Fordringer</b>			
Kundefordringer	2, 8	153 390 980	229 330 964
Andre kortsiktige fordringer		1 176 366	11 085 777
Krav på innbetaling av selskapskapital	10	70 648 326	
<b>Sum fordringer</b>		<b>225 215 672</b>	<b>240 416 741</b>
<b>Bankinnskudd, kontanter og lignende</b>			
Bankinnskudd, kontanter o.l.	9	71 420 160	138 443 591
<b>Sum bankinnskudd, kontanter og lignende</b>		<b>71 420 160</b>	<b>138 443 591</b>
<b>Sum omløpsmidler</b>		<b>296 635 832</b>	<b>378 860 332</b>
<b>SUM EIENDELER</b>		<b>319 712 232</b>	<b>402 749 811</b>

## BALANSE - EGENKAPITAL OG GJELD

### Egenkapital



## Balanse

Beløp i: NOK	Note	2023	2022
<b>Innskutt egenkapital</b>			
Aksjekapital	10	500 000	500 000
<b>Sum innskutt egenkapital</b>		<b>500 000</b>	<b>500 000</b>
<b>Opptjent egenkapital</b>			
Annen egenkapital		81 122 693	76 654 290
<b>Sum opptjent egenkapital</b>		<b>81 122 693</b>	<b>76 654 290</b>
<b>Sum egenkapital</b>	7	<b>81 622 693</b>	<b>77 154 290</b>
<b>Gjeld</b>			
<b>Langsiktig gjeld</b>			
Utsatt skatt	6	1 609 283	23 351 291
<b>Sum avsetninger for forpliktelser</b>		<b>1 609 283</b>	<b>23 351 291</b>
<b>Annen langsiktig gjeld</b>			
Gjeld til kredittinstitusjoner	8		
<b>Sum langsiktig gjeld</b>		<b>1 609 283</b>	<b>23 351 291</b>
<b>Kortsiktig gjeld</b>			
Leverandørgjeld		91 635 264	132 169 246
Betalbar skatt	6	31 037 139	
Skyldig offentlige avgifter		11 516 488	5 904 145
Utbytte	7, 10	28 756 000	50 000 000
Annen kortsiktig gjeld	2, 10, 12	73 535 364	114 170 838
<b>Sum kortsiktig gjeld</b>		<b>236 480 256</b>	<b>302 244 229</b>
<b>Sum gjeld</b>		<b>238 089 539</b>	<b>325 595 520</b>
<b>SUM EGENKAPITAL OG GJELD</b>		<b>319 712 232</b>	<b>402 749 811</b>



## Håndverkskompaniet AS

Organisasjonsnummer 969 030 357

### ÅRSBERETNING FOR 2023

#### **Virksomhetens art og lokalisering**

Virksomheten driver entreprenørvirksomhet og dertil naturlig tilhørende virksomhet inkludert kjøp og salg av eiendom i Oslo og omegn. Selskapet har kontor i Brobekkveien 115 B i Oslo.

Virksomhetens forretningsidé og strategi er å være totalentreprenør i forbindelse med rehabilitering/nybygg av offentlige formålsbygg og næringslokaler/-bygg.

#### **Fortsatt drift**

I samsvar med regnskapsloven paragraf 3-3a bekreftes det at forutsetningene om fortsatt drift er til stede. Til grunn for antagelsen ligger tilpasning til markedssvingninger i 2023/2024 og prognoser for 2024. Selskapet er i en sunn økonomisk og finansiell stilling.

#### **Redegjørelse for årsregnskapet**

Selskapet hadde en omsetningsnedgang ca. 21 % fra 1 107 mill. i 2022 til 877 mill. i 2023. Resultat før skatt er på 50,5 mill., dvs. en resultatgrad på ca 5,8 %, mot ca. 6,1 % i 2022. Likviditeten er god. Nedgangen i omsetning ble som prognosene forespeilet ved utgangen av 2022. Resultatgrad og egenkapital er stort sett som forventet i forhold til omsetning. For 2024 forventes en omsetning i størrelsesorden ca. 800 millioner med et positivt resultat. Ordreserven ved utgangen av 2023 var på vel 475 mill.

Styret mener at årsregnskapet gir et rettviseende bilde av selskapets eiendeler og gjeld, finansielle stilling og resultat.

Selskapets kontantstrømmer knytter seg ellers i hovedsak til operasjonelle aktiviteter.

Selskapets likviditetsbeholdning var på 71,4 mill., mens omløpsmidler utgjorde 296,6 mill. Selskapets evne til egenfinansiering av investeringer er dermed god.

Selskapets kortsiktige gjeld utgjorde 236,5 mill. ved utgangen av året som er lik selskapets samlede gjeld (utenom utsatt skatt), sammenlignet med 302,2 mill. i 2022. Selskapets finansielle stilling er god og kan pr. 31.12.2023 nedbetale kortsiktig gjeld ved hjelp av omløpsmidler. (Selskapet har ikke varelager).

Totalkapitalen var 319,7 mill. ved utgangen av året, mot 402,7 mill. året før. Egenkapitalandelen pr. 31.12.2023 var 25,5 %, sammenlignet med 19,1% året før.

Selskapet vurderer ingen økning av antall ansatte

#### **FINANSIELL RISIKO**

Finansiell risiko omfatter markedsrisiko (herunder risiko knyttet til råvarepriser, rentesatser og valuta), kredittrisiko og likviditetsrisiko.

#### **Markedsrisiko**

Markedsrisiko inkluderer valutarisiko, råvarepriserisiko og renterisiko.

Side 1/3

Dokumentet er signert med Orgbrain eSign  
- en standard elektronisk signatur i samsvar  
med EU-forordning 910/2014 (eIDAS).

Orgbrain  
eSign 



## **Valutarisiko**

Selskapet har begrenset risiko knyttet til innkjøp i utenlandsk valuta. Det er veldig begrenset med direkte innkjøp fra utenlandske leverandører. Det er noe innkjøp fra norske leverandører som importerer varer fra utlandet, og selskapet sikrer seg ved at alle vesentlige innkjøpsavtaler er i NOK.

## **Råvareprisrisiko**

Prisutviklingen for råvarer som stål og trevarer har stabilisert seg og utgjør derfor en begrenset risiko for selskapet. Prisendringer søkes delvis kompensert ved at det med kunder der det er mulig avtales lønns- og prisstigningsmekanisme.

## **Renterisiko**

Finansiering baseres på flytende rente og endringer i rentenivå vil derfor ha betydning for lånekostnader og verdivurdering av selskapets eiendeler. Selskapet har ikke inngått noen form for sikringsavtaler. Rentnivået vil ha betydning for selskapets avkastning på fri likviditet.

## **Kreditrisiko**

Risiko for at motparter ikke har økonomisk evne til å oppfylle sine forpliktelser anses fortsatt lav. Historisk sett har det vært lite tap på fordringer.

Det er ikke inngått avtaler om motregning eller andre finansielle instrumenter som minimerer kredittrisikoen i selskapet.

## **Likviditetsrisiko**

Selskapet vurderer likviditeten i selskapet for god. Forfallstidspunktet for kundefordringer opprettholdes.

## **Arbeidsmiljø og personale**

Styret og daglig leder anser arbeidsmiljøet som tilfredsstillende. Det har vært lagt stor vekt på utarbeidelse og gjennomføring av HMS på arbeidsplassene. Ledelse og prosjektledere har gjennomgått obligatorisk 40 timers HMS-kurs. Det er lagt vekt på å innleie løfteutstyr og lignende, for å unngå belastningsskader.

Sykefraværet har vært lavt for 2023 det vil si 3,39 %.

Skader med fravær på egne ansatte: Det var ingen personskader i 2023 med langtidsfravær. En skade er registrert med et korttidsfravær.

## **Forsikring**

Det er tegnet forsikring for styrets medlemmer og daglig leder for mulig ansvar ovenfor foretaket og tredjepersoner.

## **Likestilling**

Gjennomsnittlig ansatte i året har vært 60 hvorav 2 kvinner i administrasjonen. Styret har hatt tre medlemmer, og styrets sammensetning ble endret i 2023 og består av to menn og en kvinne. Styret har ut fra vurdering av stillingskategorier ikke funnet det nødvendig å iverksette spesielle tiltak utover dette med hensyn til likestilling.

Arbeidsordninger i selskapet følger av de ulike stillinger og er uavhengig av kjønn.



Det er samme timesats for alle faglærte i heltidsstillinger. Gjennomsnittlig årslønn utgjør ca. 783.863. Satsen ligger litt lavere for ufaglært arbeidskraft – det har i året, vært ansatt 3 i denne kategorien. I tillegg utbetales bonus etter prosjektenes og selskapets inntjening.

## Miljørapportering

Virksomheten forurensrer det ytre miljø i ubetydelig grad. Selskapet er ikke regulert av konsesjoner eller pålegg av miljømessig karakter. Selskapet har som mål å benytte miljøvennlige produkter i sin virksomhet.

## Åpenhetsloven

Selskapets redegjørelse for aktsomhetsvurderingen oppdateres og offentliggjøres på selskapet hjemmesider innen 30.juni 2024

## Etikk og etterlevelse

Håndverkskompaniet skal etterleve samfunnets lover og normer, bransjens standarder og kundenes forventinger. Våre etiske retningslinjer ligger og oppdateres på selskapets hjemmesider.

## Årsresultat og disponeringer

Styret foreslår følgende disponering av årsresultatet i Håndverkskompaniet AS:

- Overført til annen egenkapital kr 10.712.432
- Avsatt utbytte kr. 28.756.000
- Totalt disponert kr. 39.468.432

Oslo, den 05.03.2024

---

Petter Eiken  
Styrets leder

---

Botolf Erik Botolfsen- Lilleaker  
Styremedlem

---

Marie Øymyr Moe  
Styremedlem

---

Sivert Varvin  
Daglig leder

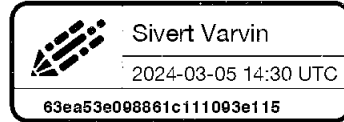


Dokumentet er signert med Orgbrain eSign - en standard elektronisk signatur i samsvar med EU-forordning 910/2014 (eIDAS).




*Sivert Varvin*

Sivert Varvin



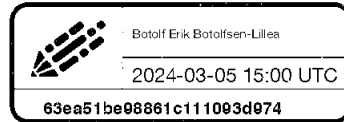
*Petter Eiken*

Petter Eiken



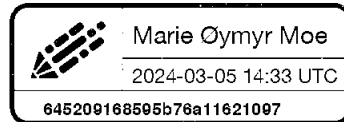
*Botolf Erik Botolfsen-Lilleaker*

Botolf Erik Botolfsen-Lilleaker



*Marie Øymyr Moe*

Marie Øymyr Moe



Denne dokumentpakken inneholder:  
- Det originale dokumentet (3 sider)  
- Denne signatursiden på slutten



## Håndverkskompaniet AS

### Resultatregnskap

Driftsinntekter og driftskostnader	Note	2023	2022
Salgsinntekt	1, 2	876 375 256	1 107 703 358
Annen driftsinntekt		286 000	91 000
<b>Sum driftsinntekter</b>		<b>876 661 256</b>	<b>1 107 794 358</b>
Varekostnad		743 119 597	963 618 425
Lønnskostnad	3, 4	64 487 915	59 928 462
Avskrivning av driftsmidler og immaterielle eiendeler	5	3 650 153	3 439 355
Annen driftskostnad	3	19 194 117	14 899 772
<b>Sum driftskostnader</b>		<b>830 451 782</b>	<b>1 041 886 013</b>
<b>Driftsresultat</b>		<b>46 209 474</b>	<b>65 908 345</b>
<b>Finansinntekter og finanskostnader</b>			
Renteinntekt fra foretak i samme konsern		705 753	0
Annen renteinntekt		3 616 994	1 983 648
Annen rentekostnad		0	52 165
Annen finanskostnad		7 520	947
<b>Resultat av finansposter</b>		<b>4 315 227</b>	<b>1 930 536</b>
<b>Resultat før skattekostnad</b>		<b>50 524 700</b>	<b>67 838 881</b>
Skattekostnad	6	11 056 268	14 958 213
<b>Resultat</b>		<b>39 468 432</b>	<b>52 880 668</b>
<b>Årsresultat</b>		<b>39 468 432</b>	<b>52 880 668</b>
<b>Overføringer</b>			
Avsatt til utbytte		28 756 000	50 000 000
Avsatt til annen egenkapital		10 712 432	2 880 668
<b>Sum overføringer</b>	<b>7</b>	<b>39 468 432</b>	<b>52 880 668</b>



## Håndverkskompaniet AS

### Balanse

Eiendeler	Note	2023	2022
<b>Anleggsmidler</b>			
<b>Varige driftsmidler</b>			
Tomter, bygninger o.a. fast eiendom	5	14 656 745	14 656 745
Transportmidler	5, 8	7 141 749	7 838 442
Driftsløsøre, inventar o.a. utstyr	5	1 266 683	1 379 616
Påkostning leide lokaler		11 223	14 676
<b>Sum varige driftsmidler</b>		<b>23 076 399</b>	<b>23 889 479</b>
<b>Sum anleggsmidler</b>		<b>23 076 399</b>	<b>23 889 479</b>
<b>Omløpsmidler</b>			
<b>Fordringer</b>			
Kundefordringer	2, 8	153 390 980	229 330 964
Andre kortsiktige fordringer		1 176 366	11 085 777
Mellomværende med selskap i samme konsern	10	70 648 326	0
<b>Sum fordringer</b>		<b>225 215 672</b>	<b>240 416 741</b>
Bankinnskudd, kontanter o.l.	9	71 420 160	138 443 591
<b>Sum omløpsmidler</b>		<b>296 635 832</b>	<b>378 860 332</b>
<b>Sum eiendeler</b>		<b>319 712 232</b>	<b>402 749 811</b>



## Håndverkskompaniet AS

## Balanse

Egenkapital og gjeld	Note	2023	2022
<b>Egenkapital</b>			
<b>Innskutt egenkapital</b>			
Aksjekapital	10	500 000	500 000
<b>Sum innskutt egenkapital</b>		<b>500 000</b>	<b>500 000</b>
<b>Opptjent egenkapital</b>			
Annen egenkapital		81 122 693	76 654 290
<b>Sum opptjent egenkapital</b>		<b>81 122 693</b>	<b>76 654 290</b>
<b>Sum egenkapital</b>	<b>7</b>	<b>81 622 693</b>	<b>77 154 290</b>
<b>Gjeld</b>			
<b>Avsetning for forpliktelser</b>			
Utsatt skatt	6	1 609 283	23 351 291
<b>Sum avsetning for forpliktelser</b>		<b>1 609 283</b>	<b>23 351 291</b>
<b>Kortsiktig gjeld</b>			
Leverandørgjeld		91 635 264	132 169 246
Betalbar skatt	6	31 037 139	0
Skyldig offentlige avgifter		11 516 488	5 904 145
Utbytte	7, 10	28 756 000	50 000 000
Annen kortsiktig gjeld	2, 10, 12	73 535 364	114 170 838
<b>Sum kortsiktig gjeld</b>		<b>236 480 256</b>	<b>302 244 229</b>
<b>Sum gjeld</b>		<b>238 089 539</b>	<b>325 595 520</b>
<b>Sum egenkapital og gjeld</b>		<b>319 712 232</b>	<b>402 749 811</b>

Oslo, den \_\_\_\_\_,  
Styret i Håndverkskompaniet AS

\_\_\_\_\_  
Petter Eiken  
styreleder

\_\_\_\_\_  
Botolf Erik Botolfsen-Lilleaker  
styremedlem

\_\_\_\_\_  
Marie Øymyr Moe  
styremedlem

\_\_\_\_\_  
Sivert Varvin  
daglig leder



## Håndverkskompaniet AS

### Kontantstrømoppstilling

	2023	2022
<b>Kontantstrøm fra operasjonelle aktiviteter</b>		
Resultat før skattekostnad	50 524 700	67 838 881
Periodens betalte skatt	0	-28 700 665
Tap/gevinst ved salg av anleggsmidler	-286 000	-55 000
Ordinære avskrivninger	3 650 153	3 439 355
Nedskrivning av anleggsmidler	0	0
Endring i varelager	0	0
Endring i kundefordringer	75 939 984	-85 506 569
Endring mellomværende selskap i samme konsern	-70 648 326	0
Endring i leverandørgjeld	-40 533 982	39 096 231
Forskjell mellom kostnadsført pensjon og inn-/utbetalinger	0	0
Effekt av valutakursendringer	0	0
Endring i andre tidsavgrensingsposter	-33 118 887	50 750 805
<b>Netto kontantstrøm fra operasjonelle aktiviteter</b>	<b>-14 472 358</b>	<b>46 863 038</b>
<b>Kontantstrøm fra investeringaktiviteter</b>		
Innbetalinger ved salg av driftsmidler	286 000	175 000
Utbetalinger ved kjøp av driftsmidler	-2 837 073	-4 157 940
Innbetalinger ved salg av aksjer og andeler i andre foretak	0	0
Utbetalinger ved kjøp av aksjer og andeler i andre foretak	0	0
Innbetalinger ved salg av andre investeringer	0	0
Utbetalinger ved kjøp av andre investeringer	0	0
<b>Netto kontantstrøm fra investeringaktiviteter</b>	<b>-2 551 073</b>	<b>-3 982 940</b>
<b>Kontantstrøm fra finansieringsaktiviteter</b>		
Innbetalinger ved opptak av ny langsiktig gjeld	0	0
Innbetalinger ved opptak av ny kortsiktig gjeld	0	0
Utbetalinger ved nedbetalinger av langsiktig gjeld	0	0
Utbetalinger ved nedbetalinger av kortsiktig gjeld	0	0
Netto endring i kassekreditt	0	0
Innbetalinger av egenkapital	0	0
Tilbakebetaling av egenkapital	0	0
Utbetaling av utbytte	-50 000 000	-24 500 000
Innbetalinger av konsernbidrag	0	0
Utbetalinger av konsernbidrag	0	0
<b>Netto kontantstrøm fra finansieringsaktiviteter</b>	<b>-50 000 000</b>	<b>-24 500 000</b>
Netto endring i kontanter og kontantekvivalenter	-67 023 431	18 380 098
Beholdning av kontanter og kontantekvivalenter 01.01.	138 443 591	120 063 493
<b>Beholdning av kontanter og kontantekvivalenter 31.12.</b>	<b>71 420 160</b>	<b>138 443 591</b>



## Håndverkskompaniet AS

### Noter 2023

#### Regnskapsprinsipper

Årsregnskapet er satt opp i samsvar med regnskapslovens bestemmelser og god regnskapsskikk.

#### *Salgsinntekter*

Som regnskapsprinsipp for prosjekter anvender selskapet løpende avregning med fortjeneste. Inntektsføringen skjer i takt med framdriften i prosjektet. Fullføringsgraden beregnes normalt på bakgrunn av nedlagte kostnader. Dersom vurderingen av et prosjekt viser at prosjektet vil gå med tap, blir det gjort avsetning for hele det forventede tapet uavhengig av fullføringsgraden.

#### *Finansinntekter*

Renteinntekter inntektsføres etter hvert som de opptjenes.

#### *Valuta*

Transaksjoner i utenlandsk valuta omregnes til kursen på transaksjonstidspunktet. Pengeposter i utenlandsk valuta omregnes til norske kroner ved å benytte balansedagens kurs. Valutakursendringer resultatføres løpende i regnskapsperioden under andre finansposter.

#### *Skatt*

Skattekostnaden i resultatregnskapet omfatter både periodens betalbare skatt og endring i utsatt skatt/skattefordel. Utsatt skatt/skattefordel er beregnet med 22% på grunnlag av de midlertidige forskjeller som eksisterer mellom regnskapsmessige og skattemessige verdier, samt skattemessig underskudd til fremføring ved utgangen av regnskapsåret. Skatteøkende og skattereduserende midlertidige forskjeller som reverserer eller kan reversere i samme periode, utlignes. Utsatt skattefordel på netto skattereduserende forskjeller som ikke er utlignet og på underskudd til fremføring, balanseføres i den grad skattefordelen antas å kunne utnyttes gjennom fremtidige skattepliktige overskudd.

Utsatt skatt og utsatt skattefordel som kan balanseføres, er oppført netto i balansen.

Skattereduksjon ved avgitt konsernbidrag og skatt på mottatt konsemlidrag som føres til reduksjon av kostpris eller direkte mot egenkapitalen, føres direkte mot skatt i balansen.

Utsatt skatt beregnes med nominell verdi.

#### *Klassifisering og vurdering av balanseposter*

Omløpsmidler og kortsiktig gjeld omfatter poster som forfaller til betaling innen ett år etter anskaffelsestidspunktet, samt poster som knytter seg til varekretsløpet. Øvrige poster er klassifisert som anleggsmiddel/langsiktig gjeld.

Omløpsmidler vurderes til laveste av anskaffelseskost og virkelig verdi. Kortsiktig gjeld balanseføres til nominelt beløp på opptakstidspunktet.

Anleggsmidler vurderes til anskaffelseskost, men nedskrives til virkelig verdi ved verdifall som ikke forventes å være forbigående. Langsiktig gjeld balanseføres til nominelt beløp på opptakstidspunktet.

#### *Fordringer*

Kundefordringer og andre fordringer er oppført i balansen til pålydende etter fradrag for avsetning til forventet tap. Avsetning til tap gjøres på grunnlag av individuelle vurderinger av de enkelte fordringene. Kundefordringer inkluderer utført ikke fakturert produksjon.



## Håndverkskompaniet AS

### Noter 2023

#### Varer

Varelager regnskapsføres til det laveste av anskaffelseskost eller netto salgspris. For varer i arbeid medtas variable tilvinningskostnader.

#### Varige driftsmidler

Varige driftsmidler er vurdert til historisk kostpris etter fradrag for avskrivninger. Avskrivningen er beregnet på grunnlag av kostpris og fordelt over antatt økonomisk levetid.

#### Leieavtaler

Leieavtaler er ikke balanseført.

#### Garantier, servicearbeid og reklamasjoner

Antatt kostnad knyttet til garanti for avsluttede prosjekter føres som kostnad, og avsettes for under annen kortsiktig gjeld i balansen. Estimater beregnes med utgangspunkt i historiske tall for garantireparasjoner.

#### Bruk av estimater

Ledelsen har brukt estimater og forutsetninger som har påvirket resultatregnskapet og verdsettelsen av eiendeler og gjeld, samt usikre eiendeler og forpliktelser på balansedagen under utarbeidelsen av årsregnskapet i henhold til god regnskapsskikk.

#### Kontantstrømoppstilling

Kontantstrømoppstillingen er utarbeidet etter den indirekte metode. Kontanter og kontantekvivalenter omfatter kontanter, bankinnskudd og andre kortsiktige, likvide plasseringer.

#### Note 1 Salgsinntekter

I henhold til regnskapsloven skal salgsinntektene deles inn i virksomhetsområder og geografiske områder. Håndverkskompaniet AS har kun ett virksomhetsområde som er salg av håndverkstjenester. Allt salg er innenlands.

#### Note 2 Langsiktige tilvirkningskontrakter

Selskapet har 30 prosjekter under tilvirkning ved utgangen av året.

	2023	2022
Foretatt inntektsføring på igangsatte kontrakter	728 859 300	1 522 933 881
Kostnader knyttet til inntektene/tapsføringer	653 188 753	1 366 856 475
Netto resultatført igangværende prosjekter	<u>75 670 547</u>	<u>156 077 406</u>
Opptjent, ikke fakturerte inntekter, inkludert i kundefordringer	<u>23 434 654</u>	<u>50 481 195</u>
Forskuddsfakturert inntekt inkludert i annen kortsiktig gjeld	<u>46 427 192</u>	<u>100 911 430</u>

Andel av utestående fordringer hvor betaling er holdt tilbake av kunde i henhold til betingelser i kontrakt utgjør kr 0.



## Håndverkskompaniet AS

### Noter 2023

#### Note 3 Lønnskostnader, antall ansatte, godtgjørelser, lån til ansatte og godtgjørelse til revisor

Lønnskostnader	2023	2022
Lønninger	51 547 655	48 904 141
Arbeidsgiveravgift	8 900 779	7 585 730
Pensjonskostnader	2 062 365	1 860 151
Andre ytelser	1 977 116	1 578 440
<b>Sum</b>	<b>64 487 915</b>	<b>59 928 462</b>

Selskapet har i regnskapsåret sysselsatt totalt 59 årsverk.

Ytelser til ledende personer	Daglig leder	Styret
Lønn	1 618 219	37 500
Pensjonsutgifter	84 632	0
Annen godtgjørelse	55 019	0

Daglig leders lønnsytelser inngår i grunnlaget for obligatorisk tjenestepensjon på lik linje med bedriftens øvrige ansatte. Godtgjørelse til styret gjelder utbetalt styrehonorar.

Ledende ansatte har ikke avtale om bonus eller aksjebasert/aksjeverdibasert godtgjørelse.

Det er ikke gitt lån/sikkerhetsstillelse til daglig leder, styreformann eller andre nærstående parter.

Godtgjørelse til revisor	2023	2022
Lovpålagt revisjon	288 200	201 350
Transaksjonsstøtte	-	787 695
Skatterådgivning	-	40 525
Andre tjenester	69 537	49 462
<b>Sum honorar til revisor</b>	<b>357 737</b>	<b>1 079 032</b>

Annen tjenester er relatert til bistand med årsregnskap og likningspapirer samt diverse løpende konsulentbistand.

#### Note 4 Obligatorisk tjenestepensjon

Selskapet er pliktig til å ha en tjenestepensjonsordning etter lov om obligatorisk tjenestepensjon og selskapets ordning oppfylder kravene etter denne loven.



## Håndverkskompaniet AS

## Noter 2023

## Note 5 Varige driftsmidler

	Påkostning	Maskiner og		Sum varige
Varige driftsmidler	Bedriftshytte	leide lokaler	inventar	driftsmidler
Anskaffelseskost pr. 01.01	14 656 745	516 966	3 844 932	46 286 395
Tilgang kjøpte driftsmidler			537 482	2 837 073
Avgang solgte driftsmidler			0	0
<b>Anskaffelseskost pr. 31.12</b>	<b>14 656 745</b>	<b>516 966</b>	<b>4 382 414</b>	<b>49 123 468</b>
Akkumulerte avskrivninger pr. 31.12		505 743	3 115 731	26 047 069
Akkumulerte nedskrivninger pr. 31.12			0	0
Reverserte nedskrivninger pr. 31.12			0	0
<b>Balanseført verdi pr. 31.12</b>	<b>14 656 745</b>	<b>11 223</b>	<b>1 266 683</b>	<b>23 076 399</b>
Årets avskrivninger	0	3 453	650 417	3 650 153
Årets nedskrivninger	0	0	0	0

Selskapet benytter lineære avskrivninger for alle varige driftsmidler. Den økonomiske levetiden for driftsmidlene er beregnet til:

* Påkostning leide lokaler	5 år
* Maskiner og inventar	3-5 år
* Transportmidler	5 år

## Note 6 Skatt

Årets skattekostnad fordeler seg på:	2023	2022
Betalbar skatt	31 037 139	0
Skatt på avgitt konsernbidrag	1 761 137	0
Endring i utsatt skatt	(21 742 008)	14 958 213
<b>Sum skattekostnad</b>	<b>11 056 268</b>	<b>14 958 213</b>

## Beregning av årets skattegrunnlag:

Resultat før skattekostnad	50 524 700	67 838 881
Permanente forskjeller *)	(268 939)	152 996
Endring i midlertidige forskjeller	117 958 498	(87 123 065)
Bruk av underskudd til fremføring	(19 131 188)	0
Avgitt konsemsbidrag med skatteeffekt	(8 005 167)	0
<b>Årets skattegrunnlag</b>	<b>141 077 905</b>	<b>(19 131 188)</b>

## Oversikt over midlertidige forskjeller:

Fordringer	-423 000	-100 000
Varer	0	0
Anleggsmidler	(1 212 174)	(509 835)
Pensjoner	0	0
Tilvirkningskontrakter	10 264 660	127 544 946
Forpliktelses	-1 314 563	-1 661 691
Underskudd til fremføring	0	-19 131 188
<b>Sum</b>	<b>7 314 923</b>	<b>106 142 232</b>

22% utsatt skatt	1 609 283	23 351 291
------------------	-----------	------------

## Forklaring til hvorfor årets skattekostnad ikke utgjør 22% av resultat før skatt:

22% skatt av resultat før skatt	11 115 434	14 924 554
Permanente forskjeller (22%*)	(59 167)	33 659
<b>Beregnet skattekostnad</b>	<b>11 056 268</b>	<b>14 958 213</b>

Effektiv skattesats **)	21,88 %	22,05 %
-------------------------	---------	---------



## Håndverkskompaniet AS

### Noter 2023

\* ) Inkluderer: ikke fradragsberettigede kostnader, som f.eks. representasjon, samt fradrag for resultatandel knyttet til tilknyttet selskap (resultatandelen trekkes ut ettersom den allerede er skattlagt hos de enkelte selskapene)

\*\* ) Skattekostnad i forhold til resultat før skatt

#### Note 7 Egenkapital

	Aksjekapital	Annen EK	Sum
Egenkapital pr. 01.01	500 000	76 654 290	77 154 290
Årets resultat	0	39 468 432	39 468 432
Konsernbidrag	0	-6 244 030	-6 244 030
Avsatt utbytte	0	-28 756 000	-28 756 000
<b>Egenkapital pr. 31.12</b>	<b>500 000</b>	<b>81 122 693</b>	<b>81 622 693</b>

#### Note 8 Pantstillelser og garantier

Bokført verdi av eiendeler som er stilt som sikkerhet for bankgarantier	2023	2022
Kundefordringer	153 390 980	229 330 964
Varelager	0	0
Transportmidler og driftsløsøre	8 419 655	9 218 058
<b>Sum</b>	<b>161 810 635</b>	<b>238 549 022</b>

Selskapet har ved utgangen av året ingen gjeld som knytter seg til sikkerhetsstillelsene. Pantstillelsene fungerer som sikkerhet for selskapets bankgarantiramme.

Selskapet har pr 31.12 følgende bankgarantirammer:

Bank/finansinstitusjon	Ramme	Benyttet
Atradius	75 000 000	23 452 446
Tryg	90 000 000	62 035 961
House of Guarantees	75 000 000	59 653 703

Det er tatt pant i selskapets kundefordringer, varelager og driftstilbehør med kr 150 000 000 pr. 31.12.2023 i henhold til Løsøreregisteret.

#### Note 9 Bankinnskudd

Bundne skattetrekksmidler utgjør kr 2 285 426 pr 31.12.2023.

#### Note 10 Aksjekapital og aksjonærinformasjon

##### Aksjekapitalen består av:

	Antall	Pålydende
Ordinære aksjer	1 000	500
<b>Sum</b>	<b>1 000</b>	<b>500</b>

##### Selskapets aksjonærer er:

Verv	Sum	Eierandel
Vokstr AS	1 000	100,0 %

Selskapet har følgende mellomværende med selskap i samme konsern:

	2023	2022
Kortsiktige fordringer på selskap i samme konsern		
Lån til Håndverkskompaniet AS	24 705 753	0
Fordring Vokstr AS - konsernkonto	45 942 573	0
<b>Sum kortsiktige fordringer på selskap i samme konsern</b>	<b>70 648 326</b>	<b>0</b>

	2023	2022
Kortsiktig gjeld til selskap i samme konsern		



## Håndverkskompaniet AS

### Noter 2023

Utbytte	-28 756 000	-50 000 000
Avsetning for påløpte kostnader	-5 155 334	0
Avsatt konserbidrag	-8 005 167	0
Sum kortsiktig gjeld til selskap i samme konsern	<u>-41 916 501</u>	<u>-50 000 000</u>

#### Inntekter og kostnader fra selskap i samme konsern

Inntekter	<b>2023</b>	<b>2022</b>
Renteinntekter fra selskap i samme konsern	705 753	0
Sum inntekter	<u>705 753</u>	<u>0</u>

#### Kostnader

Fordeling felleskostnader	<b>2023</b>	<b>2022</b>
Sum kostnader	5 155 334	0
	<u>5 155 334</u>	<u>0</u>

#### Note 11 Langsiktig gjeld

Selskapet har ikke langsiktig gjeld.

#### Note 12 Garantiforpliktelser

Avsetning for garantiforpliktelser utgjør for 2023 totalt 0,15% av totale salgsinntekter.  
Avsetning til dekning av løpende garantiforpliktelser ble i 2023 redusert med kr 347 128 til kr 1 314 563.

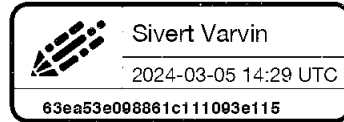


Dokumentet er signert med Orgbrain eSign - en standard elektronisk signatur i samsvar med EU-forordning 910/2014 (eIDAS).




*Sivert Varvin*

Sivert Varvin



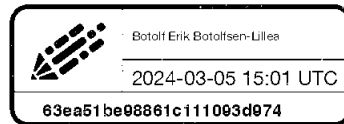
*Petter Eiken*

Petter Eiken



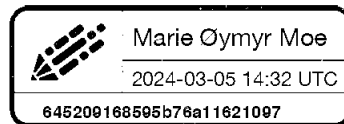
*Botolf Erik Botolfsen-Lilleaker*

Botolf Erik Botolfsen-Lilleaker



*Marie Øymyr Moe*

Marie Øymyr Moe



Denne dokumentpakken inneholder:  
- Det originale dokumentet (10 sider)  
- Denne signatursiden på slutten



Til generalforsamlingen i Håndverkskompaniet AS

RSM Norge AS

Ruseløkkveien 30, 0251 Oslo  
Pb 1312 Vika, 0112 Oslo  
Org.nr: 982 316 588 MVA

T +47 23 11 42 00

F +47 23 11 42 01

[www.rsmnorge.no](http://www.rsmnorge.no)

## Uavhengig revisors beretning

### Konklusjon

Vi har revidert årsregnskapet for Håndverkskompaniet AS som viser et overskudd på NOK 39 468 432. Årsregnskapet består av balanse per 31. desember 2023, resultatregnskap og kontantstrømpstilling for regnskapsåret avsluttet per denne datoen og noter til årsregnskapet, herunder et sammendrag av viktige regnskapsprinsipper.

Etter vår mening

- oppfyller årsregnskapet gjeldende lovkrav, og
- gir årsregnskapet et rettviseende bilde av selskapets finansielle stilling per 31. desember 2023, og av dets resultater og kontantstrømmer for regnskapsåret avsluttet per denne datoen i samsvar med regnskapslovens regler og god regnskapsskikk i Norge.

### Grunnlag for konklusjonen

Vi har gjennomført revisjonen i samsvar med International Standards on Auditing (ISA-ene). Våre oppgaver og plikter i henhold til disse standardene er beskrevet nedenfor under *Revisors oppgaver og plikter ved revisjonen av årsregnskapet*. Vi er uavhengige av selskapet i samsvar med kravene i relevante lover og forskrifter i Norge og International Code of Ethics for Professional Accountants (inkludert internasjonale uavhengighetsstandarder) utstedt av International Ethics Standards Board for Accountants (IESBA-reglene), og vi har overholdt våre øvrige etiske forpliktelser i samsvar med disse kravene. Innhentet revisjonsbevis er etter vår vurdering tilstrekkelig og hensiktsmessig som grunnlag for vår konklusjon.

### Øvrig informasjon

Styret og daglig leder (ledelsen) er ansvarlige for informasjonen i årsberetningen. Øvrig informasjon omfatter informasjon i årsrapporten bortsett fra årsregnskapet og den tilhørende revisjonsberetningen. Vår konklusjon om årsregnskapet ovenfor dekker ikke informasjonen i årsberetningen.

I forbindelse med revisjonen av årsregnskapet er det vår oppgave å lese årsberetningen. Formålet er å vurdere hvorvidt det foreligger vesentlig inkonsistens mellom årsberetningen og årsregnskapet og den kunnskap vi har opparbeidet oss under revisjonen av årsregnskapet, eller hvorvidt informasjon i årsberetningen ellers fremstår som vesentlig feil. Vi har plikt til å rapportere dersom årsberetningen fremstår som vesentlig feil. Vi har ingenting å rapportere i så henseende.

Basert på kunnskapen vi har opparbeidet oss i revisjonen, mener vi at årsberetningen

- er konsistent med årsregnskapet og
- inneholder de opplysninger som skal gis i henhold til gjeldende lovkrav.

### Ledelsens ansvar for årsregnskapet

Ledelsen er ansvarlig for å utarbeide årsregnskapet og for at det gir et rettviseende bilde i samsvar med regnskapslovens regler og god regnskapsskikk i Norge. Ledelsen er også ansvarlig for slik internkontroll som den finner nødvendig for å kunne utarbeide et regnskap som ikke inneholder vesentlig feilinformasjon, verken som følge av misligheter eller utilsiktede feil.

THE POWER OF BEING UNDERSTOOD  
AUDIT | TAX | CONSULTING

RSM Norge AS is a member of the RSM network and trades as RSM. RSM is the trading name used by the members of the RSM network. Each member of the RSM network is an independent accounting and consulting firm which practices in its own right. The RSM network is not itself a separate legal entity in any jurisdiction.

RSM Norge AS er medlem av/s er medlem av Dan norske Revisorforening.



Revisors beretning 2023 for Håndverkskompaniet AS

Ved utarbeidelsen av årsregnskapet må ledelsen ta standpunkt til selskapets evne til fortsatt drift og opplyse om forhold av betydning for fortsatt drift. Forutsetningen om fortsatt drift skal legges til grunn for årsregnskapet så lenge det ikke er sannsynlig at virksomheten vil bli avviklet.

*Revisors oppgaver og plikter ved revisjonen av årsregnskapet*

Vårt mål er å oppnå betryggende sikkerhet for at årsregnskapet som helhet ikke inneholder vesentlig feilinformasjon, verken som følge av misligheter eller utilsiktede feil, og å avgi en revisjonsberetning som inneholder vår konklusjon. Betryggende sikkerhet er en høy grad av sikkerhet, men ingen garanti for at en revisjon utført i samsvar med ISA-ene, alltid vil avdekke vesentlig feilinformasjon. Feilinformasjon kan oppstå som følge av misligheter eller utilsiktede feil. Feilinformasjon er å anse som vesentlig dersom den enkeltvis eller samlet med rimelighet kan forventes å påvirke de økonomiske beslutningene som brukerne foretar på grunnlag av årsregnskapet.

For videre beskrivelse av revisors oppgaver og plikter vises det til:  
<https://revisorforeningen.no/revisjonsberetninger>

Oslo, 6. mars 2024  
RSM Norge AS

*Ketil Bystrøm*  
Ketil Bystrøm  
Statsautorisert revisor