



ÅRSREGNSKAPET FOR REGNSKAPSÅRET 2022 - GENERELL INFORMASJON

Enheten

Organisasjonsnummer: 991 912 193
Organisasjonsform: Aksjeselskap
Foretaksnavn: MIDGAR AS
Forretningsadresse: Midgarveien 14
1358 JAR

Regnskapsår

Årsregnskapets periode: 01.01.2022 - 31.12.2022

Konsern

Morselskap i konsern: Nei

Regnskapsregler

Regler for små foretak benyttet: Ja
Benyttet ved utarbeidelsen av årsregnskapet til selskapet: Regnskapslovens alminnelige regler

Årsregnskapet fastsatt av kompetent organ

Bekreftet av representant for selskapet: Per-Gustav Granholm
Dato for fastsettelse av årsregnskapet: 26.06.2023

Grunnlag for avgivelse

År 2022: Årsregnskapet er elektronisk innlevert
År 2021: Tall er hentet fra elektronisk innlevert årsregnskap fra 2022

Det er ikke krav til at årsregnskapet m.v. som sendes til Regnskapsregisteret er undertegnet. Kontrollen på at dette er utført ligger hos revisor/enhetens øverste organ. Sikkerheten ivaretas ved at innsender har rolle/rettighet for innsending av årsregnskapet via Altinn, og ved at det bekreftes at årsregnskapet er fastsatt av kompetent organ.

Brønnøysundregistrene, 27.06.2024



Resultatregnskap

Beløp i: NOK	Note	2022	2021
RESULTATREGNSKAP			
Inntekter			
Resultat verdipapirer		91 325 346	1 721 907
Sum inntekter		91 325 346	1 721 907
Kostnader			
Forvaltningskostnader		307 072	148 778
Lønnskostnad	6		
Avskrivning av driftsmidler og immaterielle eiendeler		14 861	2 477
Annen driftskostnad		86 466	145 573
Sum kostnader		408 399	296 827
Driftsresultat		90 916 947	1 425 080
Finansinntekter og finanskostnader			
Annen renteinntekt		6 407 147	155 228
Annen finansinntekt		4 896	270
Sum finansinntekter		6 412 042	155 498
Annen finanskostnad		117 594	34 628
Sum finanskostnader		117 594	34 628
Netto finans		6 294 448	120 870
Ordinært resultat før skattekostnad		97 211 395	1 545 950
Skattekostnad på resultat	1	1 251 290	
Ordinært resultat etter skattekostnad		95 960 105	1 545 950
Årsresultat		95 960 105	1 545 950
Årsresultat etter minoritetsinteresser		95 960 105	1 545 950
Totalresultat		95 960 105	1 545 950
Overføringer og disponeringer			
Ordinært utbytte			2 000 000



Resultatregnskap

Beløp i: NOK	Note	2022	2021
Avsatt til annen egenkapital		95 960 105	
Overført fra annen egenkapital			-454 050
Sum overføringer og disponeringer		95 960 105	1 545 950



Balanse

Beløp i: NOK	Note	2022	2021
BALANSE - EIENDELER			
Anleggsmidler			
Immaterielle eiendeler			
Utsatt skattefordel	1		
Varige driftsmidler			
Driftsløsøre, inventar o.a. utstyr	2	27 245	42 105
Sum varige driftsmidler		27 245	42 105
Finansielle anleggsmidler			
Investeringer i aksjer og andeler		9 193 233	7 528 841
Andre langsiktige plasseringer		5 884 012	5 844 768
Sum finansielle anleggsmidler	3	15 077 245	13 373 609
Sum anleggsmidler		15 104 489	13 415 714
Omløpsmidler			
Varer			
Investeringer			
Markedsbaserte aksjer		31 204 024	29 922 637
Andre markedsbaserte finansielle instrumenter		20 468 583	15 446 581
Sum investeringer	3	51 672 607	45 369 217
Bankinnskudd, kontanter og lignende			
Bankinnskudd, kontanter o.l.		94 395 334	7 176 104
Sum bankinnskudd, kontanter og lignende		94 395 334	7 176 104
Sum omløpsmidler		146 067 941	52 545 321
SUM EIENDELER		161 172 430	65 961 035

BALANSE - EGENKAPITAL OG GJELD

Egenkapital



Balanse

Beløp i: NOK	Note	2022	2021
Innskutt egenkapital			
Aksjekapital	4	100 000	100 000
Overkurs		250	250
Sum innskutt egenkapital		100 250	100 250
Opptjent egenkapital			
Annen egenkapital		134 820 890	63 860 785
Sum opptjent egenkapital		134 820 890	63 860 785
Sum egenkapital	5	134 921 140	63 961 035
Gjeld			
Langsiktig gjeld			
Utsatt skatt	1	1 188	
Sum avsetninger for forpliktelser		1 188	
Annen langsiktig gjeld			
Sum langsiktig gjeld		1 188	0
Kortsiktig gjeld			
Betalbar skatt	1	1 250 102	
Utbytte		25 000 000	2 000 000
Annen kortsiktig gjeld	5		
Sum kortsiktig gjeld		26 250 102	2 000 000
Sum gjeld		26 251 290	2 000 000
SUM EGENKAPITAL OG GJELD		161 172 430	65 961 035



Brønnøysundregistrene

ÅRSREGNSKAP FOR REGNSKAPSÅRET 2022 - GENERELL INFORMASJON

Journalnummer: 2023 543894

Enheten

Organisasjonsnummer: 991 912 193
Organisasjonsform: Aksjeselskap
Foretaksnavn: MIDGAR AS
Forretningsadresse: Midgarveien 14
1358 JAR

Regnskapsår

Årsregnskapets periode: 01.01.2022 - 31.12.2022

Konsern

Morselskap i konsern: Nei

Regnskapsregler

Regler for små foretak benyttet: Ja
Benyttet ved utarbeidelsen av
årsregnskapet til selskapet: Regnskapslovens alminnelige regler

Årsregnskapet fastsatt av kompetent organ

Bekreftet av representant for selskapet: Per-Gustav Granholm
Dato for fastsettelse av årsregnskapet: 26.06.2023

Grunnlag for avgivelse

År 2022: Årsregnskap er elektronisk innlevert.
År 2021: Tall er hentet fra elektronisk innlevert årsregnskap fra 2022.

Det er ikke krav til at årsregnskapet m.v. som sendes til Regnskapsregisteret er undertegnet. Kontrollen på at dette er utført ligger hos revisor/enhetens øverste organ. Sikkerheten ivaretas ved at innsender har rolle/rettighet for innsending av årsregnskapet via Altinn, og ved at det bekreftes at årsregnskapet er fastsatt av kompetent organ.

Brønnøysundregistrene, 04.07.2023



Organisasjonsnr: 991 912 193
MIDGAR AS

RESULTATREGNSKAP

Beløp i: NOK	Note	2022	2021
RESULTATREGNSKAP			
Inntekter			
Resultat verdipapirer		91 325 346	1 721 907
Sum inntekter		91 325 346	1 721 907
Kostnader			
Forvaltningskostnader		307 072	148 778
Lønnskostnad	6		
Avskrivning av driftsmidler og immaterielle eiendeler		14 861	2 477
Annen driftskostnad		86 466	145 573
Sum kostnader		408 399	296 827
Driftsresultat		90 916 947	1 425 080
Finansinntekter og finanskostnader			
Annen renteinntekt		6 407 147	155 228
Annen finansinntekt		4 896	270
Sum finansinntekter		6 412 042	155 498
Annen finanskostnad		117 594	34 628
Sum finanskostnader		117 594	34 628
Netto finans		6 294 448	120 870
Ordinært resultat før skattekostnad		97 211 395	1 545 950
Skattekostnad på resultat	1	1 251 290	
Ordinært resultat etter skattekostnad		95 960 105	1 545 950
Årsresultat		95 960 105	1 545 950
Årsresultat etter minoritetsinteresser		95 960 105	1 545 950
Totalresultat		95 960 105	1 545 950
Overføringer og disponeringer			
Ordinært utbytte			2 000 000
Avsatt til annen egenkapital		95 960 105	
Overført fra annen egenkapital			-454 050
Sum overføringer og disponeringer		95 960 105	1 545 950





Organisasjonsnr: 991 912 193
MIDGAR AS

BALANSE

Beløp i: NOK **Note** **2022** **2021**

BALANSE - EIENDELER

Anleggsmidler

Immaterielle eiendeler

Utsatt skattefordel 1

Varige driftsmidler

Driftsløsøre, inventar o.

a. utstyr 2

27 245

42 105

Sum varige driftsmidler

27 245

42 105

Finansielle anleggsmidler

Investeringer i aksjer og andeler

9 193 233

7 528 841

Andre langsiktige plasseringer

5 884 012

5 844 768

Sum finansielle anleggsmidler

3

15 077 245

13 373 609

Sum anleggsmidler

15 104 489

13 415 714

Omløpsmidler

Varer

Investeringer

Markedsbaserte aksjer

31 204 024

29 922 637

Andre markedsbaserte finansielle instrumenter

20 468 583

15 446 581

Sum investeringer

3

51 672 607

45 369 217

Bankinnskudd, kontanter og lignende

Bankinnskudd, kontanter o.

l.

94 395 334

7 176 104

Sum bankinnskudd, kontanter og lignende

94 395 334

7 176 104

Sum omløpsmidler

146 067 941

52 545 321

SUM EIENDELER

161 172 430

65 961 035

BALANSE - EGENKAPITAL OG GJELD

Egenkapital

Innskutt egenkapital

Aksjekapital

4

100 000

100 000

Overkurs

250

250

Sum innskutt egenkapital

100 250

100 250



Opptjent egenkapital			
Annen egenkapital		134 820 890	63 860 785
Sum opptjent egenkapital		134 820 890	63 860 785
Sum egenkapital	5	134 921 140	63 961 035
Gjeld			
Langsiktig gjeld			
Utsatt skatt	1	1 188	
Sum avsetninger for forpliktelser		1 188	
Annen langsiktig gjeld			
Sum langsiktig gjeld		1 188	0
Kortsiktig gjeld			
Betalbar skatt	1	1 250 102	
Utbytte		25 000 000	2 000 000
Annen kortsiktig gjeld	5		
Sum kortsiktig gjeld		26 250 102	2 000 000
Sum gjeld		26 251 290	2 000 000
SUM EGENKAPITAL OG GJELD		161 172 430	65 961 035



Organisasjonsnr: 991 912 193
MIDGAR AS

NOTEOPPLYSNINGER - SELSKAP - alle poster oppgitt i hele tall

Note

Antall årsverk i regnskapsåret
0.00

<u>Sum</u>	<u>Beløp</u>
<u>Balanseført verdi 31.12.</u>	<u>Varige driftsmidler Immaterielle eiend.</u>

Konsernregnskap

Morselskapet sitt navn

Forretningskontor for morselskapet

Begrunnelse for at datterselskap er utelatt fra konsolideringen

<u>Samlet beløp - tilknyttet selskap</u>	<u>Årets</u>	<u>Fjorårets</u>
--	--------------	------------------


<u>Samlet beløp - foretak i samme konsern</u>	<u>Årets</u>	<u>Fjorårets</u>
---	--------------	------------------

<u>Samlet beløp - foretak i samme konsern</u>	<u>Årets</u>	<u>Fjorårets</u>
---	--------------	------------------

<u>Samlet beløp - felles kontrollert virksomhet</u>	<u>Årets</u>	<u>Fjorårets</u>
---	--------------	------------------

<u>Pantstillelse</u>	<u>Beløp</u>
----------------------	--------------

<u>Beholdning av egne aksjer</u>	<u>Antall</u>	<u>Pålydende</u>	<u>Andel av aksjek.</u>
----------------------------------	---------------	------------------	-------------------------



Årsregnskap

2022

Midgar AS

Org.nr.:991 912 193



Resultatregnskap			
Midgar AS			
	Note	2022	2021
Resultat verdipapirer		91 325 346	1 721 907
Sum driftsinntekter		<u>91 325 346</u>	<u>1 721 907</u>
Forvaltningskostnader		307 072	148 778
Avskrivning av driftsmidler og immaterielle eiendeler		14 861	2 477
Annen driftskostnad		86 466	145 573
Sum driftskostnader		<u>408 399</u>	<u>296 827</u>
Driftsresultat		<u>90 916 947</u>	<u>1 425 080</u>
Finansinntekter og finanskostnader			
Annen renteinntekt		6 407 147	155 228
Annen finansinntekt		4 896	270
Annen finanskostnad		117 594	34 628
Resultat av finansposter		<u>6 294 448</u>	<u>120 870</u>
Resultat før skattekostnad		97 211 395	1 545 950
Skattekostnad på resultat	1	1 251 290	0
Resultat		<u>95 960 105</u>	<u>1 545 950</u>
Årsresultat		<u>95 960 105</u>	<u>1 545 950</u>
Overføringer			
Avsatt til utbytte		0	2 000 000
Avsatt til annen egenkapital		95 960 105	0
Overført fra annen egenkapital		0	454 050
Sum overføringer		<u>95 960 105</u>	<u>1 545 950</u>



Balanse			
Midgar AS			
	Note	2022	2021
Eiendeler			
Anleggsmidler			
Driftsløsøre, inventar o.a. utstyr	2	27 245	42 105
Sum varige driftsmidler		<u>27 245</u>	<u>42 105</u>
Finansielle anleggsmidler			
Investeringer i aksjer og andeler		9 193 233	7 528 841
Andre langsiktige plasseringer		5 884 012	5 844 768
Sum finansielle anleggsmidler	3	<u>15 077 245</u>	<u>13 373 609</u>
Sum anleggsmidler		<u>15 104 489</u>	<u>13 415 714</u>
Omløpsmidler			
Investeringer			
Markedsbaserte aksjer og aksjefond		31 204 024	29 922 637
Andre markedsbaserte finansielle instrumenter		20 468 583	15 446 581
Sum investeringer	3	<u>51 672 607</u>	<u>45 369 217</u>
Bankinnskudd, kontanter o.l.		94 395 334	7 176 104
Sum omløpsmidler		<u>146 067 941</u>	<u>52 545 321</u>
Sum eiendeler		<u>161 172 430</u>	<u>65 961 035</u>
Midgar AS			Side 3



Balanse			
Midgar AS			
	Note	2022	2021
Egenkapital og gjeld			
Innskutt egenkapital			
Aksjekapital	4	100 000	100 000
Overkurs		250	250
Sum innskutt egenkapital		<u>100 250</u>	<u>100 250</u>
Opptjent egenkapital			
Annen egenkapital		134 820 890	63 860 785
Sum opptjent egenkapital		<u>134 820 890</u>	<u>63 860 785</u>
Sum egenkapital	5	<u>134 921 140</u>	<u>63 961 035</u>
Gjeld			
Utsatt skatt	1	1 188	0
Kortsiktig gjeld			
Betalbar skatt	1	1 250 102	0
Utbytte		25 000 000	2 000 000
Sum kortsiktig gjeld		<u>26 250 102</u>	<u>2 000 000</u>
Sum gjeld		<u>26 251 290</u>	<u>2 000 000</u>
Sum egenkapital og gjeld		<u>161 172 430</u>	<u>65 961 035</u>
Jar, 26.06.2023			
<hr/>			
Per-Gustav Granholm Styrets leder			
<hr/>			
Midgar AS			Side 4



Noter Midgar AS for 2022

Regnskapsprinsipper

Årsregnskapet er satt opp i samsvar med regnskapsloven. Det er utarbeidet etter norske regnskapsstandarder.

Driftsinntekter og kostnader

Inntekter fra investeringer tas til inntekt i perioden utbyttet eller avkastningen mottas. Gevinster eller tap ved salg av aksjer og andre finansielle eiendeler resultatføres på salgstidspunkt.

Hovedregel for vurdering og klassifisering av eiendeler og gjeld

Eiendeler bestemt til varig eie eller bruk er klassifisert som anleggsmidler. Andre eiendeler er klassifisert som omløpsmidler. Fordringer som skal tilbakebetales innen et år er uansett klassifisert som omløpsmidler. Ved klassifisering av kortsiktig og langsiktig gjeld er analoge kriterier lagt til grunn.

Anleggsmidler vurderes til anskaffelseskost, men nedskrives til virkelig verdi når verdifallet forventes ikke å være forbigående. Anleggsmidler med begrenset økonomisk levetid avskrives planmessig. Langsiktig gjeld balanseføres til nominelt mottatt beløp på etableringstidspunktet.

Omløpsmidler vurderes til laveste av anskaffelseskost og virkelig verdi. Kortsiktig gjeld balanseføres til nominelt mottatt beløp på etableringstidspunktet.

Varige driftsmidler

Varige driftsmidler avskrives over forventet økonomisk levetid. Avskrivningene er som hovedregel fordelt lineært over antatt økonomisk levetid.

Valuta

Poster i utenlandsk valuta omregnes til balansedagens kurs

Aksjer og andeler

Anleggsaksjer og mindre investeringer i ansvarlige selskaper og kommandittselskaper hvor man ikke har betydelig innflytelse balanseføres til anskaffelseskost. Investeringene blir nedskrevet til virkelig verdi dersom verdifallet ikke er forbigående.

Investeringer i markedsbaserte fond, obligasjoner og finansielle instrumenter vurderes til laveste verdi av kostpris og virkelig verdi i henhold til porteføljeprinsippet.


Resultat fra verdiendringer verdipapirer inntektsføres som driftsinntekt.

Fordringer

Kundefordringer og andre fordringer oppføres til pålydende etter fradrag for avsetning til forventet tap. Avsetning til tap gjøres på grunnlag av en individuell vurdering av de enkelte fordringene.

Skatt

Skattekostnaden i resultatregnskapet omfatter både periodens betalbare skatt og endring i utsatt skatt. Utsatt skatt er beregnet med 22 % på grunnlag av de midlertidige forskjeller som eksisterer mellom regnskapsmessige og skattemessige verdier, samt ligningsmessig underskudd til fremføring ved utgangen av regnskapsåret. Skatteøkende og skattereduserende midlertidige forskjeller som reverserer eller kan reversere i samme periode er utlignet og nettoført.



Noter Midgar AS for 2022


Note 1 Skatt

Årets skattekostnad	2022	2021
Resultatført skatt på ordinært resultat:		
Betalbar skatt	1 250 102	0
Endring i utsatt skatt	1 188	0
Skattekostnad ordinært resultat	1 251 290	0
Skattepliktig inntekt:		
Resultat før skatt	97 211 395	1 545 950
Permanente forskjeller	-90 952 685	-1 546 503
Endring i midlertidige forskjeller	5 498	-10 898
Anvendelse av fremførbart underskudd	-581 929	0
Skattepliktig inntekt	5 682 280	-11 452
Betalbar skatt i balansen:		
Betalbar skatt på årets resultat	1 250 102	0
Sum betalbar skatt i balansen	1 250 102	0

Skatteeffekten av midlertidige forskjeller som har gitt opphav til utsatt skatt og utsatte skattefordeler, spesifisert på typer av midlertidige forskjeller

	2022	2021	Endring
Varige driftsmidler	5 399	10 898	5 498
Sum	5 399	10 898	5 498
Akkumulert fremførbart underskudd	0	-581 929	-581 929
Inngår ikke i beregningen av utsatt skatt	0	571 031	571 031
Grunnlag for utsatt skatt / skattefordel	5 399	0	-5 399
Utsatt skatt / skattefordel (22 %)	1 188	0	-1 188

I henhold til God regnskapsskikk for små foretak balanseføres ikke utsatt skattefordel.



Noter Midgar AS for 2022

Note 2 Varige driftsmidler

	Kontormaskiner	Totalt
Anskaffelseskost 01.01.2022	44 582	44 582
Anskaffelseskost 31.12.2022	44 582	44 582
Akkumulerte avskrivninger 31.12	17 337	17 337
Bokført verdi 31.12.2022	27 245	27 245
Akk. av- og nedskrivninger 01.01.2022	2 476	2 476
Årets avskrivninger	14 861	14 861
Akk. av- og nedskrivninger 31.12.2022	17 337	17 337
Økonomisk levetid	3 år	
Avskrivningsplan	Lineær	

Note 3 Investeringer i aksjer og verdipapirer

Langsiktige investeringer i aksjer og andeler

Selskapet har investert totalt kr 9 193 233 i langsiktige aksjer. Investeringene er verdsatt til kostpris, og det har ikke vært behov for nedskrivninger i 2022

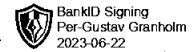
Øvrige langsiktige investeringer

Selskapet har videre øvrige langsiktige investeringer til en kostpris på kr. 5 000.000. Akkumulert avkastning, som ikke er utdelt, er tilført bokført verdi.

Kortsiktige investeringer

Kostprisen for aksjer og andre investeringer klassifisert som omløpsmidler er kr. 51 672 607. Markedsverdi er kr. 55 943 459.

Det er således ikke bokført verdiendringer av markedsbaserte aksjer i 2022.



Noter Midgar AS for 2022

Note 4 Aksjonærer

Aksjekapitalen i Midgar AS pr. 31.12 består av:

	Antall	Pålydende	Bokført
Ordinære aksjer	1 000 000	0,10	100 000

Eierstruktur

De største aksjonærene i % pr. 31.12 var:

Ordinære	Eierandel	Stemmeandel
Per-Gustav Granholm	100,0	100,0
Totalt antall aksjer	100,0	100,0

Aksjer og opsjoner eiet av medlemmer i styret og daglig leder:

Navn	Verv	Ordinære
Per-Gustav Granholm	Styrets leder	1 000 000

Note 5 Egenkapital

	Aksjekapital	Overkurs	Annen egenkapital	Sum egenkapital
Pr. 01.01.2022	100 000	250	63 860 785	63 961 035
Årets resultat			95 960 105	95 960 105
*Tilleggsutbytte			-25 000 000	-25 000 000
Pr 31.12.2022	100 000	250	134 820 890	134 921 140

*Tilleggsutbytte er vedtatt på ekstraordinær generalforsamling 15.05.23 og fremgår som avsatt utbytte i balansen

Note 6 Lønnskostnader

Selskapet har i regnskapsåret ikke hatt ansatte. Midgar AS har ikke hatt lønns- eller personalkostnader i 2022 og det foreligger heller ingen slike forpliktelser.



NITSCHKE

NITSCHKE AS
Vollsveien 17B
Postboks 353, 1326 Lysaker
Telefon: +47 67 10 77 00
E-post: post@nitschke.no
Foretaksregisteret: NO 914 658 314 MVA
Medlemmer av Den norske Revisorforening
Independent member of BKR International
www.nitschke.no

Til generalforsamlingen i Midgar AS

UAVHENGIG REVISORS BERETNING

Uttalelse om revisjonen av årsregnskapet

Konklusjon

Vi har revidert årsregnskapet for Midgar AS som viser et overskudd på kr. 95 960 105. Årsregnskapet består av balanse per 31. desember 2022, resultatregnskap for regnskapsåret avsluttet per denne datoen og noter til årsregnskapet, herunder et sammendrag av viktige regnskapsprinsipper.

Etter vår mening

- oppfyller årsregnskapet gjeldende lovkrav, og
- gir årsregnskapet et rettviseende bilde av selskapets finansielle stilling per 31. desember 2022 og av dets resultat for regnskapsåret avsluttet per denne datoen i samsvar med regnskapslovens regler og god regnskapsskikk i Norge.

Grunnlag for konklusjonen

Vi har gjennomført revisjonen i samsvar med de internasjonale revisjonsstandardene International Standards on Auditing (ISA-ene). Våre oppgaver og plikter i henhold til disse standardene er beskrevet nedenfor under Revisors oppgaver og plikter ved revisjonen av årsregnskapet. Vi er uavhengige av selskapet slik det kreves i lov, forskrift og International Code of Ethics for Professional Accountants (inkludert internasjonale uavhengighetsstandarder) utstedt av the International Ethics Standards Board for Accountants (IESBA-reglene), og vi har overholdt våre øvrige etiske forpliktelser i samsvar med disse kravene. Innhentet revisjonsbevis er etter vår vurdering tilstrekkelig og hensiktsmessig som grunnlag for vår konklusjon.

Styrets ansvar for årsregnskapet

Styret (ledelsen) er ansvarlig for å utarbeide årsregnskapet og for at det gir et rettviseende bilde i samsvar med regnskapslovens regler og god regnskapsskikk i Norge. Ledelsen er også ansvarlig for slik intern kontroll som den finner nødvendig for å kunne utarbeide et årsregnskap som ikke inneholder vesentlig feilinformasjon, verken som følge av misligheter eller utilsiktede feil.

Ved utarbeidelsen av årsregnskapet må ledelsen ta standpunkt til selskapets evne til fortsatt drift og opplyse om forhold av betydning for fortsatt drift. Forutsetningen om fortsatt drift skal legges til grunn for årsregnskapet så lenge det ikke er sannsynlig at virksomheten vil bli avvirket.



NITSCHKE

Revisors oppgaver og plikter ved revisjonen av årsregnskapet

Vårt mål er å oppnå betryggende sikkerhet for at årsregnskapet som helhet ikke inneholder vesentlig feilinformasjon, verken som følge av misligheter eller utilsiktede feil, og å avgi en revisjonsberetning som inneholder vår konklusjon. Betryggende sikkerhet er en høy grad av sikkerhet, men ingen garanti for at en revisjon utført i samsvar med ISA-ene, alltid vil avdekke vesentlig feilinformasjon som eksisterer. Feilinformasjon kan oppstå som følge av misligheter eller utilsiktede feil. Feilinformasjon blir vurdert som vesentlig dersom den enkeltvis eller samlet med rimelighet kan forventes å påvirke økonomiske beslutninger som brukerne foretar basert på årsregnskapet.

For videre beskrivelse av revisors oppgaver og plikter vises det til:
<https://revisorforeningen.no/revisjonsberetninger>

Lysaker, 26. juni 2023
NITSCHKE AS

Håvard Hvideberg Bratlid
statsautorisert revisor