



ÅRSREGNSKAPET FOR REGNSKAPSÅRET 2025 - GENERELL INFORMASJON

Enheten

Organisasjonsnummer: 917 390 592
Organisasjonsform: Aksjeselskap
Foretaksnavn: DR. HAUGEBERG AS
Forretningsadresse: Storsteinnes legekantor
Arnulv Eide-veien 20
9050 STORSTEINNES

Regnskapsår

Årsregnskapets periode: 01.01.2025 - 31.12.2025

Konsern

Morselskap i konsern: Nei

Regnskapsregler

Regler for små foretak benyttet: Ja
Benyttet ved utarbeidelsen av årsregnskapet til selskapet: Regnskapslovens alminnelige regler

Årsregnskapet fastsatt av kompetent organ

Bekreftet av representant for selskapet: Joel Haugeberg
Dato for fastsettelse av årsregnskapet: 18.03.2026

Grunnlag for avgivelse

År 2025: Årsregnskapet er elektronisk innlevert
År 2024: Tall er hentet fra elektronisk innlevert årsregnskap fra 2025

Det er ikke krav til at årsregnskapet m.v. som sendes til Regnskapsregisteret er undertegnet. Kontrollen på at dette er utført ligger hos revisor/enhetens øverste organ. Sikkerheten ivaretas ved at innsender har rolle/rettighet for innsending av årsregnskapet via Altinn, og ved at det bekreftes at årsregnskapet er fastsatt av kompetent organ.

Brønnøysundregistrene, 24.03.2026



Resultatregnskap

Beløp i: NOK	Note	2025	2024
RESULTATREGNSKAP			
Inntekter			
Salgsinntekt		3 970 478	1 976 010
Annen driftsinntekt		187 063	1 300 949
Sum inntekter		4 157 541	3 276 959
Kostnader			
Lønnskostnad	1	834 652	963 041
Avskrivning av driftsmidler og immaterielle eiendeler	2	264 808	272 100
Annen driftskostnad		841 164	615 552
Sum kostnader		1 940 623	1 850 693
Driftsresultat		2 216 919	1 426 265
Finansinntekter og finanskostnader			
Annen renteinntekt			2 900
Annen finansinntekt		323 687	106 562
Verdiøkning markedsbaserte omløpsmidler	3		79 439
Sum finansinntekter		323 687	188 901
Verdireduksjon markedsbaserte omløpsmidler	3	750 081	200 840
Annen rentekostnad		3 106	50
Annen finanskostnad		448 356	4 362
Sum finanskostnader		1 201 543	205 252
Netto finans		-877 856	-16 351
Resultat før skattekostnad		1 339 063	1 409 914
Skattekostnad på resultat	4	497 872	316 087
Årsresultat		841 191	1 093 827
Årsresultat etter minoritetsinteresser		841 191	1 093 827
Totalresultat		841 191	1 093 827



Resultatregnskap

Beløp i: NOK	Note	2025	2024
Overføringer og disponeringer			
Ordinært utbytte		1 000 000	
Tilleggsutbytte	5	500 000	
Avsatt til annen egenkapital	5	-658 809	1 093 827
Sum overføringer og disponeringer		841 191	1 093 827



Balanse

Beløp i: NOK	Note	2025	2024
BALANSE - EIENDELER			
Anleggsmidler			
Immaterielle eiendeler			
Utsatt skattefordel	4	56 616	27 040
Goodwill	2	256 667	476 667
Sum immaterielle eiendeler		313 283	503 707
Varige driftsmidler			
Tomter, bygninger o.a. fast eiendom	2		
Maskiner og anlegg	2		
Skip og flytende installasjoner	2		
Driftsløsøre, inventar o.a. utstyr	2	7 460	52 267
Sum varige driftsmidler		7 460	52 267
Sum anleggsmidler		320 742	555 974
Omløpsmidler			
Varer			
Fordringer			
Kundefordringer		111 967	318 449
Andre kortsiktige fordringer		4 627	
Sum fordringer		116 594	318 449
Investeringer			
Markedsbaserte aksjer	3	2 602 503	1 713 706
Sum investeringer		2 602 503	1 713 706
Bankinnskudd, kontanter og lignende			
Bankinnskudd, kontanter o.l.	6	766 541	700 274
Sum bankinnskudd, kontanter og lignende		766 541	700 274
Sum omløpsmidler		3 485 638	2 732 429
SUM EIENDELER		3 806 380	3 288 403



Balanse

Beløp i: NOK	Note	2025	2024
BALANSE - EGENKAPITAL OG GJELD			
Egenkapital			
Innskutt egenkapital			
Aksjekapital	5, 7	30 000	30 000
Beholdning av egne aksjer	7		
Sum innskutt egenkapital		30 000	30 000
Opptjent egenkapital			
Annen egenkapital	5	2 116 162	2 774 971
Sum opptjent egenkapital		2 116 162	2 774 971
Sum egenkapital		2 146 162	2 804 971
Gjeld			
Langsiktig gjeld			
Utsatt skatt	4		
Annen langsiktig gjeld			
Kortsiktig gjeld			
Leverandørgjeld		5 059	6 428
Betalbar skatt	4	527 448	335 663
Skyldig offentlige avgifter		41 313	43 467
Utbytte		1 000 000	
Annen kortsiktig gjeld		86 397	97 874
Sum kortsiktig gjeld		1 660 218	483 432
Sum gjeld		1 660 218	483 432
SUM EGENKAPITAL OG GJELD		3 806 380	3 288 403



Brønnøysundregistrene

ÅRSREGNSKAP FOR REGNSKAPSÅRET 2025 - GENERELL INFORMASJON

Journalnummer: 2026 348367

Virksomheten

Organisasjonsnummer: 917 390 592
Organisasjonsform: Aksjeselskap
Foretaksnavn: DR. HAUGEBERG AS
Forretningsadresse: Storsteinnes legekontor
Arnulv Eide-veien 20
9050 STORSTEINNES

Regnskapsår

Årsregnskapets periode: 01.01.2025 - 31.12.2025

Konsern

Morselskap i konsern: Nei

Regnskapsregler

Regler for små foretak benyttet: Ja
Benyttet ved utarbeidelsen av årsregnskapet: Regnskapslovens alminnelige regler

Årsregnskapet fastsatt av kompetent organ

Bekreftet av: Joel Haugeberg
Dato for fastsettelse av årsregnskapet: 18.03.2026

Revisjon

Selskapet har besluttet at årsregnskapet ikke skal revideres: Ja
Årsregnskapet er utarbeidet av ekstern autorisert regnskapsfører: Ja
Ekstern autorisert regnskapsfører har i løpet av regnskapsåret bistått ved den løpende regnskapsføringen eller utført andre tjenester for selskapet enn å utarbeide årsregnskapet: Ja

Grunnlag for avgivelse

År 2025: Årsregnskap er elektronisk innlevert.
År 2024: Tall er hentet fra elektronisk innlevert årsregnskap fra 2025.

Virksomheten sitt øverste organ er ansvarlig for at årsregnskapet er signert. Det er mulig å levere årsregnskap uten signatur fordi sikkerheten for rett rapportering er ivarettatt ved at innsenderen har rolle/rettighet for innsending i Altinn. Navnet på representanten, som bekrefter at årsregnskapet er godkjent, er i tillegg oppgitt.

Brønnøysundregistrene, 23.03.2026

Brønnøysundregistrene
Postadresse: Postboks 900, 8910 Brønnøysund
Telefon: 75 00 75 00
E-post: firmapost@brreg.no Internett: www.brreg.no
Organisasjonsnummer: 974 760 673



Organisasjonsnr: 917 390 592
DR. HAUGEBERG AS

RESULTATREGNSKAP

Beløp i: NOK	Note	2025	2024
RESULTATREGNSKAP			
Inntekter			
Salgsinntekt		3 970 478	1 976 010
Annen driftsinntekt		187 063	1 300 949
Sum inntekter		4 157 541	3 276 959
Kostnader			
Lønnskostnad	1	834 652	963 041
Avskrivning av driftsmidler og immaterielle eiendeler	2	264 808	272 100
Annen driftskostnad		841 164	615 552
Sum kostnader		1 940 623	1 850 693
Driftsresultat		2 216 919	1 426 265
Finansinntekter og finanskostnader			
Annen renteinntekt			2 900
Annen finansinntekt		323 687	106 562
Verdiøkning markedsbaserte omløpsmidler	3		79 439
Sum finansinntekter		323 687	188 901
Verdireduksjon markedsbaserte omløpsmidler	3	750 081	200 840
Annen rentekostnad		3 106	50
Annen finanskostnad		448 356	4 362
Sum finanskostnader		1 201 543	205 252
Netto finans		-877 856	-16 351
Resultat før skattekostnad		1 339 063	1 409 914
Skattekostnad på resultat	4	497 872	316 087
Årsresultat		841 191	1 093 827
Årsresultat etter minoritetsinteresser		841 191	1 093 827
Totalresultat		841 191	1 093 827
Overføringer og disponeringer			
Ordinært utbytte		1 000 000	
Tilleggsutbytte	5	500 000	
Avsatt til annen egenkapital	5	-658 809	1 093 827
Sum overføringer og disponeringer		841 191	1 093 827





Organisasjonsnr: 917 390 592
DR. HAUGEBERG AS

BALANSE

Beløp i: NOK	Note	2025	2024
BALANSE - EIENDELER			
Anleggsmidler			
Immaterielle eiendeler			
Utsatt skattefordel	4	56 616	27 040
Goodwill	2	256 667	476 667
Sum immaterielle eiendeler		313 283	503 707
Varige driftsmidler			
Tomter, bygninger o.a. fast eiendom	2		
Maskiner og anlegg	2		
Skip og flytende installasjoner	2		
Driftsløsøre, inventar o. a. utstyr	2	7 460	52 267
Sum varige driftsmidler		7 460	52 267
Sum anleggsmidler		320 742	555 974
Omløpsmidler			
Varer			
Fordringer			
Kundefordringer		111 967	318 449
Andre kortsiktige fordringer		4 627	
Sum fordringer		116 594	318 449
Investeringer			
Markedsbaserte aksjer	3	2 602 503	1 713 706
Sum investeringer		2 602 503	1 713 706
Bankinnskudd, kontanter og lignende			
Bankinnskudd, kontanter o. l.	6	766 541	700 274
Sum bankinnskudd, kontanter og lignende		766 541	700 274
Sum omløpsmidler		3 485 638	2 732 429
SUM EIENDELER		3 806 380	3 288 403

BALANSE - EGENKAPITAL OG GJELD

Egenkapital
Innskutt egenkapital



Aksjekapital	5, 7	30 000	30 000
Beholdning av egne aksjer	7		
Sum innskutt egenkapital		30 000	30 000
Opptjent egenkapital			
Annen egenkapital	5	2 116 162	2 774 971
Sum opptjent egenkapital		2 116 162	2 774 971
Sum egenkapital		2 146 162	2 804 971
Gjeld			
Langsiktig gjeld			
Utsatt skatt	4		
Annen langsiktig gjeld			
Kortsiktig gjeld			
Leverandørgjeld		5 059	6 428
Betalbar skatt	4	527 448	335 663
Skyldig offentlige avgifter		41 313	43 467
Utbytte		1 000 000	
Annen kortsiktig gjeld		86 397	97 874
Sum kortsiktig gjeld		1 660 218	483 432
Sum gjeld		1 660 218	483 432
SUM EGENKAPITAL OG GJELD		3 806 380	3 288 403



Organisasjonsnr: 917 390 592
DR. HAUGEBERG AS

NOTEOPPLYSNINGER - SELSKAP

- alle poster oppgitt i hele tall

Note

Antall årsverk i regnskapsåret
1.00



BankID Signing
Haugeberg, Geir Arnstein
2026-03-18



BankID Signing
Haugeberg, Joel
2026-03-20



BankID Signing
Paulsen, Magdalene Karoline
2026-03-20



BankID Signing
Paulsen, Magdalene Karoline
2026-03-20

Årsregnskap

2025

DR. HAUGEBERG AS

Org.nr.:917 390 592

Resultatregnskap
Balanse
Noter

Utarbeidet av:
Sparebank 1 Regnskapshuset Nord-Norge AS


SpareBank 1
REGNSKAPSHUSET




RESULTATREGNSKAP


DR. HAUGEBERG AS

DRIFTSINNEKTER OG DRIFTSKOSTNADER	Note	2025	
Salgsinntekt		3 970 478	1 976 010
Annen driftsinntekt		187 063	1 300 949
Sum driftsinntekter		4 157 541	3 276 959
Lønnskostnad	1	834 652	963 041
Avskrivning av driftsmidler og immaterielle eiendeler	2	264 808	272 100
Annen driftskostnad		841 164	615 552
Sum driftskostnader		1 940 623	1 850 693
Driftsresultat		2 216 919	1 426 265
FINANSINNEKTER OG FINANSKOSTNADER			
Annen renteinntekt		0	2 900
Annen finansinntekt		323 687	106 562
Verdøkning markedsbaserte omløpsmidler	3	0	79 439
Verdireduksjon markedsbaserte omløpsmidler	3	750 081	200 840
Annen rentekostnad		3 106	50
Annen finanskostnad		448 356	4 362
Resultat av finansposter		-877 856	-16 351
Resultat før skattekostnad		1 339 063	1 409 914
Skattekostnad på resultat	4	497 872	316 087
Årsresultat		841 191	1 093 827
OVERFØRINGER			
Avsatt til utbytte		1 000 000	0
Tilleggsutbytte	5	500 000	0
Avsatt til annen egenkapital	5	-658 809	1 093 827
Sum overføringer		841 191	1 093 827

 BankID Signing
Haugeberg, Geir Arnstein
2026-03-18


 BankID Signing
Haugeberg, Joel
2026-03-20

 BankID Signing
Paulsen, Magdalene Karoline
2026-03-20


 BankID Signing
Paulsen, Magdalene Karoline
2026-03-20




BALANSE			
DR. HAUGEBERG AS			
EIENDELER	Note	2025	
ANLEGGSMIDLER			
IMMATERIELLE EIENDELER			
Utsatt skattefordel	4	56 616	27 040
Goodwill	2	256 667	476 667
Sum immaterielle eiendeler		313 283	503 707
VARIGE DRIFTSMIDLER			
Driftsløsøre, inventar o.a. utstyr	2	7 460	52 267
Sum varige driftsmidler		7 460	52 267
FINANSIELLE ANLEGGSMIDLER			
Sum anleggsmidler		320 742	555 974
OMLØPSMIDLER			
FORDRINGER			
Kundefordringer		111 967	318 449
Andre kortsiktige fordringer		4 627	0
Sum fordringer		116 594	318 449
INVESTERINGER			
Markedsbaserte aksjer	3	2 602 503	1 713 706
Sum investeringer		2 602 503	1 713 706
Bankinnskudd, kontanter o.l.	6	766 541	700 274
Sum omløpsmidler		3 485 638	2 732 429
Sum eiendeler		3 806 380	3 288 403

 BankID Signing
Haugeberg, Geir Arnstein
2026-03-18

 BankID Signing
Haugeberg, Joel
2026-03-20

 BankID Signing
Paulsen, Magdalene Karoline
2026-03-20

 BankID Signing
Paulsen, Magdalene Karoline
2026-03-20



BALANSE			
DR. HAUGEBERG AS			
	Note	2025	
EGENKAPITAL OG GJELD			
EGENKAPITAL			
INNSKUTT EGENKAPITAL			
Aksjekapital	5, 7	30 000	30 000
Sum innskutt egenkapital		30 000	30 000
OPPTJENT EGENKAPITAL			
Annen egenkapital	5	2 116 162	2 774 971
Sum opptjent egenkapital		2 116 162	2 774 971
Sum egenkapital		2 146 162	2 804 971
GJELD			
AVSETNING FOR FORPLIKTELSER			
ANNEN LANGSIKTIG GJELD			
KORTSIKTIG GJELD			
Leverandørgjeld		5 059	6 428
Betalbar skatt	4	527 448	335 663
Skyldig offentlige avgifter		41 313	43 467
Utbytte		1 000 000	0
Annen kortsiktig gjeld		86 397	97 874
Sum kortsiktig gjeld		1 660 218	483 432
Sum gjeld		1 660 218	483 432
Sum egenkapital og gjeld		3 806 380	3 288 403



BankID Signing
Haugeberg, Geir Arnstein
2026-03-18



BankID Signing
Haugeberg, Joel
2026-03-20



BankID Signing
Paulsen, Magdalene Karoline
2026-03-20



BankID Signing
Paulsen, Magdalene Karoline
2026-03-20

Storsteinnes, 18.03.2026
Styret i Dr. Haugeberg AS

Joel Haugeberg
styreleder/daglig leder

Geir Arnstein Haugeberg
styremedlem

Magdalene Karoline Paulsen
styremedlem



Regnskapsprinsipper

Årsregnskapet er satt opp i samsvar med regnskapsloven og NRS 8 - God regnskapskikk fo

Virksomhetens art og lokalisering

Dr. Haugeberg AS er et selskap der virksomheten omfatter Allmennlegetjenester. Selskape Balsfjord kommune.



BankID Signing
Haugeberg, Geir Arnstein
2026-03-18



BankID Signing
Haugeberg, Joel
2026-03-20



BankID Signing
Paulsen, Magdalene Karoline
2026-03-20



BankID Signing
Paulsen, Magdalene Karoline
2026-03-20

DRIFTSINNTEKTER

Inntektsføring ved salg av varer skjer på leveringstidspunktet. Tjenester inntektsføres etter hvert som de leveres.

SKATT

Skattekostnaden i resultatregnskapet omfatter både periodens betalbare skatt og endring i utsatt skatt. Utsatt skatt er beregnet med 22 % på grunnlag av de midlertidige forskjeller som eksisterer mellom regnskapsmessige og skattemessige verdier, samt ligningsmessig underskudd til fremføring ved utgangen av regnskapsåret. Skatteøkende og skattereduserende midlertidige forskjeller som reverserer eller kan reverseres i samme periode er utlignet og nettoført.

KLASSIFISERING OG VURDERING AV ANLEGGSMIDLER

Anleggsmidler omfatter eiendeler bestemt til varig eie og bruk. Anleggsmidler er vurdert til anskaffelseskost. Varige driftsmidler balanseføres og avskrives over driftsmidlets økonomiske levetid. Avskrivningsperioden for fast eiendom anskaffet etter 2009 er dekomponert i en del som gjelder råbygget og en del som gjelder faste tekniske installasjoner. Varige driftsmidler nedskrives til gjenvinnbart beløp ved verdifall som forventes ikke å være forbigående. Gjenvinnbart beløp er det høyeste av netto salgsverdi og verdi i bruk. Verdi i bruk er nåverdi av fremtidige kontantstrømmer knyttet til eiendelen. Nedskrivningen reverseres når grunnlaget for nedskrivningen ikke lenger er til stede.

KLASSIFISERING OG VURDERING AV OMLØPSMIDLER

Omløpsmidler og kortsiktig gjeld omfatter normalt poster som forfaller til betaling innen ett år etter balansedagen, samt poster som knytter seg til varekretsløpet. Omløpsmidler vurderes til laveste verdi av anskaffelseskost og virkelig verdi.

FORDRINGER

Kundefordringer og andre fordringer oppføres til pålydende etter fradrag for avsetning til forventet tap. Avsetning til tap gjøres på grunnlag av en individuell vurdering av de enkelte fordringene.



Note 1 Lønnskostnader og antall årsverk

LØNSSKOSTNAD

	2025	2024
Lønninger	730 036	829 309
Arbeidsgiveravgift	41 412	55 276
Pensjonskostnader	50 985	59 370
Andre ytelser	12 218	19 086
Sum	834 652	963 041

Selskapet har i 2025 sysselsatt 1 årsverk.

Selskapet har etablert en tjenestepensjonsordning som tilfredsstiller kravene i loven.

Det er ikke gitt lån til eller stilt sikkerhet overfor ledende personer, eiere eller styremedlemmer.

Note 2 Anleggsmidler

	Goodwill	Driftsløsøre, inventar ol.	Sum
Anskaffelseskost pr. 01.01.25	1 100 000	229 114	1 329 114
= Anskaffelseskost 31.12.25	1 100 000	229 114	1 329 114
Akkumulerte avskrivninger 31.12.25	843 333	221 655	1 064 988
= Bokført verdi 31.12.25	256 667	7 460	264 126
Årets ordinære avskrivninger	220 000	44 808	264 808
Økonomisk levetid	5 år	3-4 år	

Note 3 Markedsbaserte verdipapirer

	Anskaffelses kost	Balanseført verdi
Omløpsmidler	4 062 500	2 602 503

Selskapets investeringer bokføres til markedspris.



Note 4 Skatt

Årets skattekostnad

Resultatført skatt på ordinært resultat:

Betalbar skatt

Endring i utsatt skattefordel

Skattekostnad ordinært resultat

2025

527 448

-29 576

497 872



BankID Signing
Haugeberg, Geir Arnstein
2026-03-18



BankID Signing
Haugeberg, Joel
2026-03-20



BankID Signing
Paulsen, Magdalene Karoline
2026-03-20



BankID Signing
Paulsen, Magdalene Karoline
2026-03-20
-17 370

316 087

Skattepliktig inntekt:

Resultat før skatt

Permanente forskjeller

Endring i midlertidige forskjeller

Skattepliktig inntekt

1 339 063

923 988

134 439

2 397 490

1 409 914

26 843

88 982

1 525 739

Betalbar skatt i balansen:

Betalbar skatt på årets resultat

Sum betalbar skatt i balansen

527 448

527 448

335 663

335 663

Skatteeffekten av midlertidige forskjeller som har gitt opphav til utsatt skatt og utsatte skattefordeler, spesifisert på typer av midlertidige forskjeller

	2025	2024	Endring
Varige driftsmidler	-257 347	-122 908	134 439
Sum	-257 347	-122 908	134 439
Grunnlag for utsatt skattefordel	-257 347	-122 908	134 439
Utsatt skattefordel (22 %)	-56 616	-27 040	29 577


Note 5 Egenkapital


	Aksjekapital/ selskapskapital	Annen egenkapital	Sum egenkapital
Pr. 31.12.2024	30 000	2 774 971	2 804 971
Årets resultat		841 191	841 191
Tilleggsutbytte		-500 000	-500 000
Avsatt utbytte		-1 000 000	-1 000 000
Pr 31.12.2025	30 000	2 116 162	2 146 162





Note 6 Bankinnskudd

Innestående midler på skattetrekkkonto (bundne midler) er på kr. 36 146.

 BankID Signing
Haugeberg, Geir Arnstein
2026-03-18

 BankID Signing
Haugeberg, Joel
2026-03-20

 BankID Signing
Paulsen, Magdalene Karoline
2026-03-20

 BankID Signing
Paulsen, Magdalene Karoline
2026-03-20

Note 7 Aksjonærer

AKSJEKAPITALEN I DR. HAUGEBERG AS PR. 31.12 BESTÅR AV:

	Antall	Pålydende	Bokført
Ordinære aksjer	1 000	30,0	30 000
Sum	1 000		30 000

EIERSTRUKTUR

De største aksjonærene i % pr. 31.12 var:

	Ordinære	Eierandel	Stemmeandel
Joel Haugeberg	1 000	100,0	100,0

AKSJER EIET AV MEDLEMMER I STYRET OG DAGLIG LEDER:

Navn	Verv	Ordinære
Joel Haugeberg	styreleder/daglig leder	1 000
Totalt antall aksjer		1 000