



ÅRSREGNSKAPET FOR REGNSKAPSÅRET 2024 - GENERELL INFORMASJON

Enheten

Organisasjonsnummer: 916 045 182
Organisasjonsform: Aksjeselskap
Foretaksnavn: SMEDSTUEN EIENDOM AS
Forretningsadresse: Vålgutua 208
2436 VÅLER I SOLØR

Regnskapsår

Årsregnskapets periode: 01.01.2024 - 31.12.2024

Konsern

Morselskap i konsern: Nei

Regnskapsregler

Regler for små foretak benyttet: Ja
Benyttet ved utarbeidelsen av årsregnskapet til selskapet: Regnskapslovens alminnelige regler

Årsregnskapet fastsatt av kompetent organ

Bekreftet av representant for selskapet: Erik Smedstuen
Dato for fastsettelse av årsregnskapet: 27.05.2025

Grunnlag for avgivelse

År 2024: Årsregnskapet er elektronisk innlevert
År 2023: Tall er hentet fra elektronisk innlevert årsregnskap fra 2024

Det er ikke krav til at årsregnskapet m.v. som sendes til Regnskapsregisteret er undertegnet. Kontrollen på at dette er utført ligger hos revisor/enhetens øverste organ. Sikkerheten ivaretas ved at innsender har rolle/rettighet for innsending av årsregnskapet via Altinn, og ved at det bekreftes at årsregnskapet er fastsatt av kompetent organ.

Brønnøysundregistrene, 03.06.2025



Resultatregnskap

Beløp i: NOK	Note	2024	2023
RESULTATREGNSKAP			
Inntekter			
Salgsinntekt		10 710	-26 575
Annen driftsinntekt		1 007 772	956 664
Sum inntekter		1 018 482	930 089
Kostnader			
Lønnskostnad	1	33 405	33 384
Avskrivning av driftsmidler og immaterielle eiendeler	2	36 600	44 184
Annen driftskostnad	1	507 842	509 522
Sum kostnader		577 847	587 091
Driftsresultat		440 635	342 998
Finansinntekter og finanskostnader			
Annen renteinntekt		18 751	13 266
Sum finansinntekter		18 751	13 266
Annen rentekostnad		26 535	25 688
Sum finanskostnader		26 535	25 688
Netto finans		-7 784	-12 422
Resultat før skattekostnad		432 851	330 576
Skattekostnad på resultat	3	95 711	67 673
Årsresultat	4	337 140	262 903
Årsresultat etter minoritetsinteresser		337 140	262 903
Totalresultat		337 140	262 903
Overføringer og disponeringer			
Ordinært utbytte		150 000	150 000
Avsatt til annen egenkapital		187 140	112 903
Sum overføringer og disponeringer		337 140	262 903



Resultatregnskap

Beløp i: NOK	Note	2024	2023
---------------------	-------------	-------------	-------------



Balanse

Beløp i: NOK	Note	2024	2023
BALANSE - EIENDELER			
Anleggsmidler			
Immaterielle eiendeler			
Utsatt skattefordel	3		
Varige driftsmidler			
Tomter, bygninger o.a. fast eiendom	2	290 158	326 758
Maskiner og anlegg	2		
Skip og flytende installasjoner	2		
Driftsløsøre, inventar o.a. utstyr	2		
Sum varige driftsmidler	2	290 158	326 758
Sum anleggsmidler		290 158	326 758
Omløpsmidler			
Varer			
Fordringer			
Kundefordringer		13 388	
Andre kortsiktige fordringer		435 819	28 408
Sum fordringer		449 207	28 408
Bankinnskudd, kontanter og lignende			
Bankinnskudd, kontanter o.l.	5	665 756	950 349
Sum bankinnskudd, kontanter og lignende		665 756	950 349
Sum omløpsmidler		1 114 962	978 757
SUM EIENDELER		1 405 120	1 305 515
BALANSE - EGENKAPITAL OG GJELD			
Egenkapital			
Innskutt egenkapital			
Aksjekapital	6	120 000	120 000



Balanse

Beløp i: NOK	Note	2024	2023
Beholdning av egne aksjer	6		
Sum innskutt egenkapital		120 000	120 000
Opptjent egenkapital			
Annen egenkapital		580 720	393 580
Sum opptjent egenkapital		580 720	393 580
Sum egenkapital	4	700 720	513 580
Gjeld			
Langsiktig gjeld			
Utsatt skatt	3		
Annen langsiktig gjeld			
Gjeld til kredittinstitusjoner		304 151	354 155
Sum annen langsiktig gjeld		304 151	354 155
Sum langsiktig gjeld		304 151	354 155
Kortsiktig gjeld			
Leverandørgjeld		51 381	135 103
Betalbar skatt	3	95 711	67 673
Skyldig offentlige avgifter		101 767	83 435
Utbytte		150 000	150 000
Annen kortsiktig gjeld		1 390	1 569
Sum kortsiktig gjeld		400 249	437 780
Sum gjeld		704 400	791 935
SUM EGENKAPITAL OG GJELD		1 405 120	1 305 515



Brønnøysundregistrene

ÅRSREGNSKAP FOR REGNSKAPSÅRET 2024 - GENERELL INFORMASJON

Journalnummer: 2025 488087

Enheten

Organisasjonsnummer: 916 045 182
Organisasjonsform: Aksjeselskap
Foretaksnavn: SMEDSTUEN EIENDOM AS
Forretningsadresse: Vålgutua 208
2436 VÅLER I SOLØR

Regnskapsår

Årsregnskapets periode: 01.01.2024 - 31.12.2024

Konsern

Morselskap i konsern: Nei

Regnskapsregler

Regler for små foretak benyttet: Ja
Benyttet ved utarbeidelsen av årsregnskapet til selskapet: Regnskapslovens alminnelige regler

Årsregnskapet fastsatt av kompetent organ

Bekreftet av representant for selskapet: Erik Smedstuen
Dato for fastsettelse av årsregnskapet: 27.05.2025

Revisjon

Selskapet har besluttet at årsregnskapet ikke skal revideres: Ja
Årsregnskapet er utarbeidet av ekstern autorisert regnskapsfører: Ja
Ekstern autorisert regnskapsfører har i løpet av regnskapsåret bistått ved den løpende regnskapsføringen eller utført andre tjenester for selskapet enn å utarbeide årsregnskapet: Ja

Grunnlag for avgivelse

År 2024: Årsregnskap er elektronisk innlevert.
År 2023: Tall er hentet fra elektronisk innlevert årsregnskap fra 2024.

Det er ikke krav til at årsregnskapet m.v. som sendes til Regnskapsregisteret er undertegnet. Kontrollen på at dette er utført ligger hos revisor/enhetens øverste organ. Sikkerheten ivaretas ved at innsender har rolle/rettighet for innsending av årsregnskapet via Altinn, og ved at det bekreftes at årsregnskapet er fastsatt av kompetent organ.

Brønnøysundregistrene, 31.05.2025

Brønnøysundregistrene
Postadresse: Postboks 900, 8910 Brønnøysund
Telefon: 75 00 75 00
E-post: firmapost@brreg.no Internett: www.brreg.no
Organisasjonsnummer: 974 760 673



Organisasjonsnr: 916 045 182
SMEDSTUEN EIENDOM AS

RESULTATREGNSKAP

Beløp i: NOK	Note	2024	2023
RESULTATREGNSKAP			
Inntekter			
Salgsinntekt		10 710	-26 575
Annen driftsinntekt		1 007 772	956 664
Sum inntekter		1 018 482	930 089
Kostnader			
Lønnskostnad	1	33 405	33 384
Avskrivning av driftsmidler og immaterielle eiendeler	2	36 600	44 184
Annen driftskostnad	1	507 842	509 522
Sum kostnader		577 847	587 091
Driftsresultat		440 635	342 998
Finansinntekter og finanskostnader			
Annen renteinntekt		18 751	13 266
Sum finansinntekter		18 751	13 266
Annen rentekostnad		26 535	25 688
Sum finanskostnader		26 535	25 688
Netto finans		-7 784	-12 422
Resultat før skattekostnad		432 851	330 576
Skattekostnad på resultat	3	95 711	67 673
Årsresultat	4	337 140	262 903
Årsresultat etter minoritetsinteresser		337 140	262 903
Totalresultat		337 140	262 903
Overføringer og disponeringer			
Ordinært utbytte		150 000	150 000
Avsatt til annen egenkapital		187 140	112 903
Sum overføringer og disponeringer		337 140	262 903



Organisasjonsnr: 916 045 182
SMEDSTUEN EIENDOM AS

BALANSE

Beløp i: NOK **Note** **2024** **2023**

BALANSE - EIENDELER

Anleggsmidler

Immaterielle eiendeler

Utsatt skattefordel 3

Varige driftsmidler

Tomter, bygninger o.a.

fast eiendom 2 290 158 326 758

Maskiner og anlegg 2

Skip og flytende 2

installasjoner 2

Driftsløsøre, inventar o.

a. utstyr 2

Sum varige driftsmidler 2 **290 158** **326 758**

Sum anleggsmidler **290 158** **326 758**

Omløpsmidler

Varer

Fordringer

Kundefordringer 13 388

Andre kortsiktige 435 819 28 408

fordringer **449 207** **28 408**

Sum fordringer **449 207** **28 408**

Bankinnskudd, kontanter

og lignende

Bankinnskudd, kontanter o. 5 665 756 950 349

l. **665 756** **950 349**

Sum bankinnskudd,

kontanter og lignende **665 756** **950 349**

Sum omløpsmidler **1 114 962** **978 757**

SUM EIENDELER **1 405 120** **1 305 515**

BALANSE - EGENKAPITAL OG

GJELD

Egenkapital

Innskutt egenkapital

Aksjekapital 6 120 000 120 000

Beholdning av egne aksjer 6

Sum innskutt egenkapital **120 000** **120 000**

Opptjent egenkapital

Annen egenkapital 580 720 393 580



Sum opptjent egenkapital		580 720	393 580
Sum egenkapital	4	700 720	513 580
Gjeld			
Langsiktig gjeld			
Utsatt skatt	3		
Annen langsiktig gjeld			
Gjeld til			
kredittinstitusjoner		304 151	354 155
Sum annen langsiktig gjeld		304 151	354 155
Sum langsiktig gjeld		304 151	354 155
Kortsiktig gjeld			
Leverandørgjeld		51 381	135 103
Betalbar skatt	3	95 711	67 673
Skyldig offentlige avgifter		101 767	83 435
Utbytte		150 000	150 000
Annen kortsiktig gjeld		1 390	1 569
Sum kortsiktig gjeld		400 249	437 780
Sum gjeld		704 400	791 935
SUM EGENKAPITAL OG GJELD		1 405 120	1 305 515



Organisasjonsnr: 916 045 182
SMEDSTUEN EIENDOM AS

NOTEOPPLYSNINGER - SELSKAP - alle poster oppgitt i hele tall

Note

Antall årsverk i regnskapsåret
0.00

<u>Sum</u>	<u>Beløp</u>
<u>Balanseført verdi 31.12.</u>	<u>Varige driftsmidler Immaterielle eiend.</u>

Konsernregnskap

Morselskapet sitt navn

Forretningskontor for morselskapet

Begrunnelse for at datterselskap er utelatt fra konsolideringen

<u>Samlet beløp - tilknyttet selskap</u>	<u>Årets</u>	<u>Fjorårets</u>
--	--------------	------------------


<u>Samlet beløp - foretak i samme konsern</u>	<u>Årets</u>	<u>Fjorårets</u>
---	--------------	------------------

<u>Samlet beløp - foretak i samme konsern</u>	<u>Årets</u>	<u>Fjorårets</u>
---	--------------	------------------

<u>Samlet beløp - felles kontrollert virksomhet</u>	<u>Årets</u>	<u>Fjorårets</u>
---	--------------	------------------


<u>Pantstillelse</u>	<u>Beløp</u>
----------------------	--------------

<u>Beholdning av egne aksjer</u>	<u>Antall</u>	<u>Pålydende</u>	<u>Andel av aksjek.</u>
----------------------------------	---------------	------------------	-------------------------



Årsregnskap 2024
Smedstuen Eiendom AS

Resultatregnskap
Balanse
Noter til regnskapet



Org.nr.: 916 045 182



RESULTATREGNSKAP

SMEDSTUEN EIENDOM AS

DRIFTSINNEKTER OG DRIFTSKOSTNADER	Note	2024	2023
Salgsinntekt		10 710	-26 575
Annen driftsinntekt		1 007 772	956 664
Sum driftsinntekter		1 018 482	930 089
Lønnskostnad	1	33 405	33 384
Avskrivning av driftsmidler og immaterielle eiendeler	2	36 600	44 184
Annen driftskostnad	1	507 842	509 522
Sum driftskostnader		577 847	587 091
Driftsresultat		440 635	342 998
FINANSINNEKTER OG FINANSKOSTNADER			
Annen renteinntekt		18 751	13 266
Annen rentekostnad		26 535	25 688
Resultat av finansposter		-7 784	-12 422
Resultat før skattekostnad		432 851	330 576
Skattekostnad på resultat	3	95 711	67 673
Årsresultat	4	337 140	262 903
OVERFØRINGER			
Avsatt til utbytte		150 000	150 000
Avsatt til annen egenkapital		187 140	112 903
Sum overføringer		337 140	262 903



BALANSE

SMEDSTUEN EIENDOM AS

EIENDELER	Note	2024	2023
ANLEGGSMIDLER			
IMMATERIELLE EIENDELER			
VARIGE DRIFTSMIDLER			
Tomter, bygninger o.a. fast eiendom	2	290 158	326 758
Sum varige driftsmidler	2	290 158	326 758
FINANSIELLE ANLEGGSMIDLER			
Sum anleggsmidler		290 158	326 758
OMLØPSMIDLER			
FORDRINGER			
Kundefordringer		13 388	0
Andre kortsiktige fordringer		435 819	28 408
Sum fordringer		449 207	28 408
INVESTERINGER			
Bankinnskudd, kontanter o.l.	5	665 756	950 349
Sum omløpsmidler		1 114 962	978 757
Sum eiendeler		1 405 120	1 305 515




BALANSE

SMEDSTUEN EIENDOM AS


EGENKAPITAL OG GJELD	Note	2024	2023
EGENKAPITAL			
INNSKUTT EGENKAPITAL			
Aksjekapital	6	120 000	120 000
Sum innskutt egenkapital		120 000	120 000
OPPTJENT EGENKAPITAL			
Annen egenkapital		580 720	393 580
Sum opptjent egenkapital		580 720	393 580
Sum egenkapital	4	700 720	513 580
GJELD			
AVSETNING FOR FORPLIKTELSER			
ANNEN LANGSIKTIG GJELD			
Gjeld til kredittinstitusjoner		304 151	354 155
Sum annen langsiktig gjeld		304 151	354 155
KORTSIKTIG GJELD			
Leverandørgjeld		51 381	135 103
Betalbar skatt	3	95 711	67 673
Skyldig offentlige avgifter		101 767	83 435
Utbytte		150 000	150 000
Annen kortsiktig gjeld		1 390	1 569
Sum kortsiktig gjeld		400 249	437 780
Sum gjeld		704 400	791 935
Sum egenkapital og gjeld		1 405 120	1 305 515

Våler i Solør, 27.05.2025
Styret i Smedstuen Eiendom AS


Mona Smedstuen
styreleder


Erik Smedstuen
styremedlem/daglig leder


Jan Smedstuen
styremedlem


Randi Hammeren
styremedlem



Regnskapsprinsipper

Årsregnskapet er satt opp i samsvar med regnskapsloven og NRS 8 - God regnskapsskikk for små foretak.

DRIFTSINNTEKTER

Inntektsføring ved salg av varer skjer på leveringstidspunktet. Tjenester inntektsføres etter hvert som de leveres.

SKATT

Skattekostnaden i resultatregnskapet omfatter både periodens betalbare skatt og endring i utsatt skatt. Utsatt skatt er beregnet med 22 % på grunnlag av de midlertidige forskjeller som eksisterer mellom regnskapsmessige og skattemessige verdier, samt ligningsmessig underskudd til fremføring ved utgangen av regnskapsåret. Skatteøkende og skattereduserende midlertidige forskjeller som reverserer eller kan reverseres i samme periode er utlignet og nettoført.

KLASSIFISERING OG VURDERING AV ANLEGGSMIDLER

Anleggsmidler omfatter eiendeler bestemt til varig eie og bruk. Anleggsmidler er vurdert til anskaffelseskost. Varige driftsmidler balanseføres og avskrives over driftsmidlets økonomiske levetid. Avskrivningsperioden for fast eiendom anskaffet etter 2009 er dekomponert i en del som gjelder råbygget og en del som gjelder faste tekniske installasjoner. Varige driftsmidler nedskrives til gjenvinnbart beløp ved verdifall som forventes ikke å være forbigående. Gjenvinnbart beløp er det høyeste av netto salgsverdi og verdi i bruk. Verdi i bruk er nåverdi av fremtidige kontantstrømmer knyttet til eiendelen. Nedskrivningen reverseres når grunnlaget for nedskrivningen ikke lenger er til stede.

KLASSIFISERING OG VURDERING AV OMLØPSMIDLER

Omløpsmidler og kortsiktig gjeld omfatter normalt poster som forfaller til betaling innen ett år etter balansedagen, samt poster som knytter seg til varekretsløpet. Omløpsmidler vurderes til laveste verdi av anskaffelseskost og virkelig verdi.

FORDRINGER

Kundefordringer og andre fordringer oppføres til pålydende etter fradrag for avsetning til forventet tap. Avsetning til tap gjøres på grunnlag av en individuell vurdering av de enkelte fordringene.



Note 1 Lønnskostnader og ytelser, godtgjørelser til daglig leder, styret og revisor

LØNNSKOSTNADER

	2024	2023
Lønninger	30 000	30 000
Arbeidsgiveravgift	3 405	3 384
Sum	33 405	33 384

Selskapet har i 2024 sysselsatt 0 årsverk.

PENSJONSFORPLIKTELSER

Selskapet er ikke pliktig til å ha tjenstepensjonsordning etter lov om obligatorisk tjenstepensjon.

Note 2 Anleggsmidler

	Bygninger og tomter	Driftsløsøre, inventar ol.	Sum
Anskaffelseskost pr. 01.01.24	1 093 870	221 250	1 315 120
= Anskaffelseskost 31.12.24	1 093 870	221 250	1 315 120
Akkumulerte avskrivninger 31.12.24	830 629	194 333	1 024 962
= Bokført verdi 31.12.24	263 241	26 917	290 158
Årets ordinære avskrivninger	17 600	19 000	36 600
Økonomisk levetid	20-25 år	5-10 år	



Note 3 Skatt

Årets skattekostnad	2024	2023
Resultatført skatt på ordinært resultat:		
Betalbar skatt	95 711	67 673
Endring i utsatt skattefordel	0	0
Skattekostnad ordinært resultat	95 711	67 673
Skattepliktig inntekt:		
Resultat før skatt	432 851	330 576
Permanente forskjeller	789	0
Endring i midlertidige forskjeller	1 412	-22 970
Skattepliktig inntekt	435 052	307 606
Betalbar skatt i balansen:		
Betalbar skatt på årets resultat	95 711	67 673
Sum betalbar skatt i balansen	95 711	67 673

Skatteeffekten av midlertidige forskjeller som har gitt opphav til utsatt skatt og utsatte skattefordeler, spesifisert på typer av midlertidige forskjeller

	2024	2023	Endring
Varige driftsmidler	-481 009	-479 597	1 412
Sum	-481 009	-479 597	1 412
Inngår ikke i beregningen av utsatt skatt	481 009	479 597	-1 412
Utsatt skattefordel (22 %)	0	0	0

I henhold til God regnskapsskikk for små foretak balanseføres ikke utsatt skattefordel.

Note 4 Egenkapital

	Aksjekapital	Overkurs	Annen Innskutt egenkapital	Annen egenkapital	Sum egenkapital
Pr. 31.12.2023	120 000	0	0	393 580	513 580
Årets resultat				337 140	337 140
Utbytte				-150 000	-150 000
Pr 31.12.2024	120 000	0	0	580 720	700 720

Note 5 Bankinnskudd

Innestående midler på skattetrekkkonto (bundne midler) er på kr. 0.



Note 6 Aksjonærer

AKSJEKAPITALEN I SMEDSTUEN EIENDOM AS PR. 31.12 BESTÅR AV:

	Antall	Pålydende	Bokført
Ordinære aksjer	60	2 000,0	120 000
Sum	60		120 000

EIERSTRUKTUR

De største aksjonærene i % pr. 31.12 var:

	Ordinære	Eierandel	Stemmeandel
Mona Smedstuen	30	50,0	50,0
Erik Smedstuen	13	21,7	21,7
Randi Hammeren	10	16,7	16,7
Jan Smedstuen	7	11,7	11,7
Totalt antall aksjer	60	100,0	100,0

AKSJER EIET AV MEDLEMMER I STYRET OG DAGLIG LEDER:

Navn	Verv	Ordinære
Mona Smedstuen	styreleder	30
Erik Smedstuen	styremedlem/daglig leder	13
Jan Smedstuen	styremedlem	7
Randi Hammeren	styremedlem	10
Totalt antall aksjer		60



Årsregnskap 2024 Smedstuen Eiendom AS

Resultatregnskap
Balanse
Noter til regnskapet



Org.nr.: 916 045 182



RESULTATREGNSKAP

SMEDSTUEN EIENDOM AS

DRIFTSINNEKTER OG DRIFTSKOSTNADER	Note	2024	2023
Salgsinntekt		10 710	-26 575
Annen driftsinntekt		1 007 772	956 664
Sum driftsinntekter		1 018 482	930 089
Lønnskostnad	1	33 405	33 384
Avskrivning av driftsmidler og immaterielle eiendeler	2	36 600	44 184
Annen driftskostnad	1	507 842	509 522
Sum driftskostnader		577 847	587 091
Driftsresultat		440 635	342 998
FINANSINNEKTER OG FINANSKOSTNADER			
Annen renteinntekt		18 751	13 266
Annen rentekostnad		26 535	25 688
Resultat av finansposter		-7 784	-12 422
Resultat før skattekostnad		432 851	330 576
Skattekostnad på resultat	3	95 711	67 673
Årsresultat	4	337 140	262 903
OVERFØRINGER			
Avsatt til utbytte		150 000	150 000
Avsatt til annen egenkapital		187 140	112 903
Sum overføringer		337 140	262 903



BALANSE

SMEDSTUEN EIENDOM AS

EIENDELER	Note	2024	2023
ANLEGGSMIDLER			
IMMATERIELLE EIENDELER			
VARIGE DRIFTSMIDLER			
Tomter, bygninger o.a. fast eiendom	2	290 158	326 758
Sum varige driftsmidler	2	290 158	326 758
FINANSIELLE ANLEGGSMIDLER			
Sum anleggsmidler		290 158	326 758
OMLØPSMIDLER			
FORDRINGER			
Kundefordringer		13 388	0
Andre kortsiktige fordringer		435 819	28 408
Sum fordringer		449 207	28 408
INVESTERINGER			
Bankinnskudd, kontanter o.l.	5	665 756	950 349
Sum omløpsmidler		1 114 962	978 757
Sum eiendeler		1 405 120	1 305 515



BALANSE

SMEDSTUEN EIENDOM AS

EGENKAPITAL OG GJELD	Note	2024	2023
EGENKAPITAL			
INNSKUTT EGENKAPITAL			
Aksjekapital	6	120 000	120 000
Sum innskutt egenkapital		120 000	120 000
OPPTJENT EGENKAPITAL			
Annen egenkapital		580 720	393 580
Sum opptjent egenkapital		580 720	393 580
Sum egenkapital	4	700 720	513 580
GJELD			
AVSETNING FOR FORPLIKTELSER			
ANNEN LANGSIKTIG GJELD			
Gjeld til kredittinstitusjoner		304 151	354 155
Sum annen langsiktig gjeld		304 151	354 155
KORTSIKTIG GJELD			
Leverandørgjeld		51 381	135 103
Betalbar skatt	3	95 711	67 673
Skyldig offentlige avgifter		101 767	83 435
Utbytte		150 000	150 000
Annen kortsiktig gjeld		1 390	1 569
Sum kortsiktig gjeld		400 249	437 780
Sum gjeld		704 400	791 935
Sum egenkapital og gjeld		1 405 120	1 305 515

Våler i Solør, 27.05.2025
Styret i Smedstuen Eiendom AS

Mona Smedstuen
styreleder

Erik Smedstuen
styremedlem/daglig leder

Jan Smedstuen
styremedlem

Randi Hammeren
styremedlem



Regnskapsprinsipper

Årsregnskapet er satt opp i samsvar med regnskapsloven og NRS 8 - God regnskapsskikk for små foretak.

DRIFTSINNTEKTER

Inntektsføring ved salg av varer skjer på leveringstidspunktet. Tjenester inntektsføres etter hvert som de leveres.

SKATT

Skattekostnaden i resultatregnskapet omfatter både periodens betalbare skatt og endring i utsatt skatt. Utsatt skatt er beregnet med 22 % på grunnlag av de midlertidige forskjeller som eksisterer mellom regnskapsmessige og skattemessige verdier, samt ligningsmessig underskudd til fremføring ved utgangen av regnskapsåret. Skatteøkende og skattereduserende midlertidige forskjeller som reverserer eller kan reverseres i samme periode er utlignet og nettoført.

KLASSIFISERING OG VURDERING AV ANLEGGSMIDLER

Anleggsmidler omfatter eiendeler bestemt til varig eie og bruk. Anleggsmidler er vurdert til anskaffelseskost. Varige driftsmidler balanseføres og avskrives over driftsmidlets økonomiske levetid. Avskrivningsperioden for fast eiendom anskaffet etter 2009 er dekomponert i en del som gjelder råbygget og en del som gjelder faste tekniske installasjoner. Varige driftsmidler nedskrives til gjenvinnbart beløp ved verdifall som forventes ikke å være forbigående. Gjenvinnbart beløp er det høyeste av netto salgsverdi og verdi i bruk. Verdi i bruk er nåverdi av fremtidige kontantstrømmer knyttet til eiendelen. Nedskrivningen reverseres når grunnlaget for nedskrivningen ikke lenger er til stede.

KLASSIFISERING OG VURDERING AV OMLØPSMIDLER

Omløpsmidler og kortsiktig gjeld omfatter normalt poster som forfaller til betaling innen ett år etter balansedagen, samt poster som knytter seg til varekretsløpet. Omløpsmidler vurderes til laveste verdi av anskaffelseskost og virkelig verdi.

FORDRINGER

Kundefordringer og andre fordringer oppføres til pålydende etter fradrag for avsetning til forventet tap. Avsetning til tap gjøres på grunnlag av en individuell vurdering av de enkelte fordringene.



Note 1 Lønnskostnader og ytelser, godtgjørelser til daglig leder, styret og revisor

LØNSSKOSTNADER

	2024	2023
Lønninger	30 000	30 000
Arbeidsgiveravgift	3 405	3 384
Sum	33 405	33 384

Selskapet har i 2024 sysselsatt 0 årsverk.

PENSJONSFORPLIKTELSER

Selskapet er ikke pliktig til å ha tjenstepensjonsordning etter lov om obligatorisk tjenstepensjon.

Note 2 Anleggsmidler

	Bygninger og tomter	Driftsløsøre, inventar ol.	Sum
Anskaffelseskost pr. 01.01.24	1 093 870	221 250	1 315 120
= Anskaffelseskost 31.12.24	1 093 870	221 250	1 315 120
Akkumulerte avskrivninger 31.12.24	830 629	194 333	1 024 962
= Bokført verdi 31.12.24	263 241	26 917	290 158
Årets ordinære avskrivninger	17 600	19 000	36 600
Økonomisk levetid	20-25 år	5-10 år	



Note 3 Skatt

Årets skattekostnad	2024	2023
Resultatført skatt på ordinært resultat:		
Betalbar skatt	95 711	67 673
Endring i utsatt skattefordel	0	0
Skattekostnad ordinært resultat	95 711	67 673
Skattepliktig inntekt:		
Resultat før skatt	432 851	330 576
Permanente forskjeller	789	0
Endring i midlertidige forskjeller	1 412	-22 970
Skattepliktig inntekt	435 052	307 606
Betalbar skatt i balansen:		
Betalbar skatt på årets resultat	95 711	67 673
Sum betalbar skatt i balansen	95 711	67 673

Skatteeffekten av midlertidige forskjeller som har gitt opphav til utsatt skatt og utsatte skattefordeler, spesifisert på typer av midlertidige forskjeller

	2024	2023	Endring
Varige driftsmidler	-481 009	-479 597	1 412
Sum	-481 009	-479 597	1 412
Inngår ikke i beregningen av utsatt skatt	481 009	479 597	-1 412
Utsatt skattefordel (22 %)	0	0	0

I henhold til God regnskapsskikk for små foretak balanseføres ikke utsatt skattefordel.

Note 4 Egenkapital

	Aksjekapital	Overkurs	Annen innskutt egenkapital	Annen egenkapital	Sum egenkapital
Pr. 31.12.2023	120 000	0	0	393 580	513 580
Årets resultat				337 140	337 140
Utbytte				-150 000	-150 000
Pr 31.12.2024	120 000	0	0	580 720	700 720

Note 5 Bankinnskudd

Innestående midler på skattetrekkkonto (bundne midler) er på kr. 0.



Note 6 Aksjonærer

AKSJEKAPITALEN I SMEDSTUEN EIENDOM AS PR. 31.12 BESTÅR AV:

	Antall	Pålydende	Bokført
Ordinære aksjer	60	2 000,0	120 000
Sum	60		120 000

EIERSTRUKTUR

De største aksjonærene i % pr. 31.12 var:

	Ordinære	Eierandel	Stemmeandel
Mona Smedstuen	30	50,0	50,0
Erik Smedstuen	13	21,7	21,7
Randi Hammeren	10	16,7	16,7
Jan Smedstuen	7	11,7	11,7
Totalt antall aksjer	60	100,0	100,0

AKSJER EIET AV MEDLEMMER I STYRET OG DAGLIG LEDER:

Navn	Verv	Ordinære
Mona Smedstuen	styreleder	30
Erik Smedstuen	styremedlem/daglig leder	13
Jan Smedstuen	styremedlem	7
Randi Hammeren	styremedlem	10
Totalt antall aksjer		60