



ÅRSREGNSKAPET FOR REGNSKAPSÅRET 2022 - GENERELL INFORMASJON

Enheten

Organisasjonsnummer: 912 589 382
Organisasjonsform: Aksjeselskap
Foretaksnavn: WERGELAND-JENSSEN HOLDING AS
Forretningsadresse: Holmenkollveien 8B
0376 OSLO

Regnskapsår

Årsregnskapets periode: 01.01.2022 - 31.12.2022

Konsern

Morselskap i konsern: Nei

Regnskapsregler

Regler for små foretak benyttet: Ja
Benyttet ved utarbeidelsen av årsregnskapet til selskapet: Regnskapslovens alminnelige regler

Årsregnskapet fastsatt av kompetent organ

Bekreftet av representant for selskapet: Einar Wergeland Jenssen
Dato for fastsettelse av årsregnskapet: 05.06.2023

Grunnlag for avgivelse

År 2022: Årsregnskapet er elektronisk innlevert
År 2021: Tall er hentet fra elektronisk innlevert årsregnskap fra 2022

Det er ikke krav til at årsregnskapet m.v. som sendes til Regnskapsregisteret er undertegnet. Kontrollen på at dette er utført ligger hos revisor/enhetens øverste organ. Sikkerheten ivaretas ved at innsender har rolle/rettighet for innsending av årsregnskapet via Altinn, og ved at det bekreftes at årsregnskapet er fastsatt av kompetent organ.

Brønnøysundregistrene, 29.06.2024



Resultatregnskap

| Beløp i: NOK | Note | 2022 | 2021 |
|-----------------------------------------------|------|----------------|----------------|
| RESULTATREGNSKAP | | | |
| Kostnader | | | |
| Annen driftskostnad | 1 | 14 965 | 15 096 |
| Sum kostnader | | 14 965 | 15 096 |
| Driftsresultat | | -14 965 | -15 096 |
| Finansinntekter og finanskostnader | | | |
| Annen finansinntekt | | 4 452 | 754 491 |
| Verdiøkning markedsbaserte omløpsmidler | | | 149 162 |
| Sum finansinntekter | | 4 452 | 903 652 |
| Verdireduksjon markedsbaserte omløpsmidler | | 45 660 | -195 |
| Annen finanskostnad | | 13 829 | 13 736 |
| Sum finanskostnader | | 59 490 | 13 541 |
| Netto finans | | -55 038 | 890 111 |
| Ordinært resultat før skattekostnad | | -70 003 | 875 015 |
| Skattekostnad på resultat | 2 | | |
| Ordinært resultat etter skattekostnad | | -70 003 | 875 015 |
| Årsresultat | 3 | -70 003 | 875 015 |
| Årsresultat etter minoritetsinteresser | | -70 003 | 875 015 |
| Totalresultat | | -70 003 | 875 015 |
| Overføringer og disponeringer | | | |
| Avsatt til annen egenkapital | | | 875 015 |
| Overført fra annen egenkapital | | -70 003 | |
| Sum overføringer og disponeringer | | -70 003 | 875 015 |



Balanse

| Beløp i: NOK | Note | 2022 | 2021 |
|------------------------------------------------|------|------------------|------------------|
| BALANSE - EIENDELER | | | |
| Anleggsmidler | | | |
| Immaterielle eiendeler | | | |
| Utsatt skattefordel | 2 | | |
| Finansielle anleggsmidler | | | |
| Investeringer i aksjer og andeler | | 995 402 | 995 402 |
| Sum finansielle anleggsmidler | | 995 402 | 995 402 |
| Sum anleggsmidler | | 995 402 | 995 402 |
| Omløpsmidler | | | |
| Varer | | | |
| Fordringer | | | |
| Andre kortsiktige fordringer | | 12 459 | 12 459 |
| Sum fordringer | | 12 459 | 12 459 |
| Investeringer | | | |
| Markedsbaserte aksjer | 4 | 674 605 | 733 921 |
| Andre finansielle instrumenter | 4 | 430 080 | 425 075 |
| Sum investeringer | | 1 104 685 | 1 158 996 |
| Bankinnskudd, kontanter og lignende | | | |
| Bankinnskudd, kontanter o.l. | | 334 120 | 349 813 |
| Sum bankinnskudd, kontanter og lignende | | 334 120 | 349 813 |
| Sum omløpsmidler | | 1 451 264 | 1 521 267 |
| SUM EIENDELER | | 2 446 666 | 2 516 669 |

BALANSE - EGENKAPITAL OG GJELD

Egenkapital

Innskutt egenkapital



Balanse

| Beløp i: NOK | Note | 2022 | 2021 |
|---------------------------------|-------------|------------------|------------------|
| Aksjekapital | 5 | 30 000 | 30 000 |
| Sum innskutt egenkapital | | 30 000 | 30 000 |
| Opptjent egenkapital | | | |
| Annen egenkapital | | 2 416 666 | 2 486 669 |
| Sum opptjent egenkapital | | 2 416 666 | 2 486 669 |
| Sum egenkapital | 3 | 2 446 666 | 2 516 669 |
| Gjeld | | | |
| Langsiktig gjeld | | | |
| Utsatt skatt | 2 | | |
| Annen langsiktig gjeld | | | |
| Sum langsiktig gjeld | | 0 | 0 |
| Betalbar skatt | 2 | | |
| Sum gjeld | | 0 | 0 |
| SUM EGENKAPITAL OG GJELD | | 2 446 666 | 2 516 669 |



Brønnøysundregistrene

ÅRSREGNSKAP FOR REGNSKAPSÅRET 2022 - GENERELL INFORMASJON

Journalnummer: 2023 484878

Enheten

Organisasjonsnummer: 912 589 382
Organisasjonsform: Aksjeselskap
Foretaksnavn: WERGELAND-JENSSEN HOLDING AS
Forretningsadresse: Holmenkollveien 8B
0376 OSLO

Regnskapsår

Årsregnskapets periode: 01.01.2022 - 31.12.2022

Konsern

Morselskap i konsern: Nei

Regnskapsregler

Regler for små foretak benyttet: Ja
Benyttet ved utarbeidelsen av
årsregnskapet til selskapet: Regnskapslovens alminnelige regler

Årsregnskapet fastsatt av kompetent organ

Bekreftet av representant for selskapet: Einar Wergeland Jenssen
Dato for fastsettelse av årsregnskapet: 05.06.2023

Revisjon

Selskapet har besluttet at årsregnskapet
ikke skal revideres: Ja

Grunnlag for avgivelse

År 2022: Årsregnskap er elektronisk innlevert.
År 2021: Tall er hentet fra elektronisk innlevert årsregnskap fra 2022.

Det er ikke krav til at årsregnskapet m.v. som sendes til Regnskapsregisteret er undertegnet. Kontrollen på at dette er utført ligger hos revisor/enhetens øverste organ. Sikkerheten ivaretas ved at innsender har rolle/rettighet for innsending av årsregnskapet via Altinn, og ved at det bekreftes at årsregnskapet er fastsatt av kompetent organ.

Brønnøysundregistrene, 14.06.2023



Organisasjonsnr: 912 589 382
WERGELAND-JENSSEN HOLDING AS

RESULTATREGNSKAP

| Beløp i: NOK | Note | 2022 | 2021 |
|---------------------------------------------------|-------------|----------------|----------------|
| RESULTATREGNSKAP | | | |
| Kostnader | | | |
| Annen driftskostnad | 1 | 14 965 | 15 096 |
| Sum kostnader | | 14 965 | 15 096 |
| Driftsresultat | | -14 965 | -15 096 |
| Finansinntekter og finanskostnader | | | |
| Annen finansinntekt | | 4 452 | 754 491 |
| Verdiøkning markedsbaserte omløpsmidler | | | 149 162 |
| Sum finansinntekter | | 4 452 | 903 652 |
| Verdireduksjon markedsbaserte omløpsmidler | | 45 660 | -195 |
| Annen finanskostnad | | 13 829 | 13 736 |
| Sum finanskostnader | | 59 490 | 13 541 |
| Netto finans | | -55 038 | 890 111 |
| Ordinært resultat før skattekostnad | | -70 003 | 875 015 |
| Skattekostnad på resultat | 2 | | |
| Ordinært resultat etter skattekostnad | | -70 003 | 875 015 |
| Årsresultat | 3 | -70 003 | 875 015 |
| Årsresultat etter minoritetsinteresser | | -70 003 | 875 015 |
| Totalresultat | | -70 003 | 875 015 |
| Overføringer og disponeringer | | | |
| Avsatt til annen egenkapital | | | 875 015 |
| Overført fra annen egenkapital | | -70 003 | |
| Sum overføringer og disponeringer | | -70 003 | 875 015 |



Organisasjonsnr: 912 589 382
WERGELAND-JENSSEN HOLDING AS

BALANSE

Beløp i: NOK Note 2022 2021

BALANSE - EIENDELER

Anleggsmidler

Immaterielle eiendeler

Utsatt skattefordel 2

Finansielle anleggsmidler

Investeringer i aksjer og
andeler

995 402 995 402

Sum finansielle
anleggsmidler

995 402 995 402

Sum anleggsmidler

995 402 995 402

Omløpsmidler

Varer

Fordringer

Andre kortsiktige
fordringer

12 459 12 459

Sum fordringer

12 459 12 459

Investeringer

Markedsbaserte aksjer 4

674 605 733 921

Andre finansielle
instrumenter 4

430 080 425 075

Sum investeringer

1 104 685 1 158 996

Bankinnskudd, kontanter og lignende

Bankinnskudd, kontanter o.
l.

334 120 349 813

Sum bankinnskudd,
kontanter og lignende

334 120 349 813

Sum omløpsmidler

1 451 264 1 521 267

SUM EIENDELER

2 446 666 2 516 669

BALANSE - EGENKAPITAL OG GJELD

Egenkapital

Innskutt egenkapital

Aksjekapital 5

30 000 30 000

Sum innskutt egenkapital

30 000 30 000

Opptjent egenkapital

Annen egenkapital

2 416 666 2 486 669



| | | | |
|--------------------------|---|-----------|-----------|
| Sum opptjent egenkapital | | 2 416 666 | 2 486 669 |
| Sum egenkapital | 3 | 2 446 666 | 2 516 669 |
| Gjeld | | | |
| Langsiktig gjeld | | | |
| Utsatt skatt | 2 | | |
| Annen langsiktig gjeld | | | |
| Sum langsiktig gjeld | | 0 | 0 |
| Betalbar skatt | 2 | | |
| Sum gjeld | | 0 | 0 |
| SUM EGENKAPITAL OG GJELD | | 2 446 666 | 2 516 669 |



Organisasjonsnr: 912 589 382
WERGELAND-JENSSEN HOLDING AS

NOTEOPPLYSNINGER - SELSKAP - alle poster oppgitt i hele tall

Note

Antall årsverk i regnskapsåret
0.00

| <u>Sum</u> | <u>Beløp</u> |
|---------------------------------|------------------------------------------------|
| <u>Balanseført verdi 31.12.</u> | <u>Varige driftsmidler Immaterielle eiend.</u> |

Konsernregnskap

Morselskapet sitt navn

Forretningskontor for morselskapet

Begrunnelse for at datterselskap er utelatt fra konsolideringen

| <u>Samlet beløp - tilknyttet selskap</u> | <u>Årets</u> | <u>Fjorårets</u> |
|------------------------------------------|--------------|------------------|
|------------------------------------------|--------------|------------------|

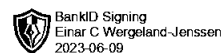
| | | |
|-----------------------------------------------|--------------|------------------|
| <u>Samlet beløp - foretak i samme konsern</u> | <u>Årets</u> | <u>Fjorårets</u> |
|-----------------------------------------------|--------------|------------------|

| | | |
|-----------------------------------------------|--------------|------------------|
| <u>Samlet beløp - foretak i samme konsern</u> | <u>Årets</u> | <u>Fjorårets</u> |
|-----------------------------------------------|--------------|------------------|

| | | |
|-----------------------------------------------------|--------------|------------------|
| <u>Samlet beløp - felles kontrollert virksomhet</u> | <u>Årets</u> | <u>Fjorårets</u> |
|-----------------------------------------------------|--------------|------------------|

| <u>Pantstillelse</u> | <u>Beløp</u> |
|----------------------|--------------|
|----------------------|--------------|

| | | | |
|----------------------------------|---------------|------------------|-------------------------|
| <u>Beholdning av egne aksjer</u> | <u>Antall</u> | <u>Pålydende</u> | <u>Andel av aksjek.</u> |
|----------------------------------|---------------|------------------|-------------------------|



Årsregnskap 2022

Wergeland-Jenssen Holding AS

Resultatregnskap
Balanse
Noter til regnskapet

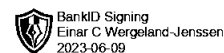
Org.nr.: 912 589 382



Resultatregnskap

Wergeland-Jenssen Holding AS

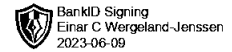
| Driftsinntekter og driftskostnader | Note | 2022 | 2021 |
|--------------------------------------------|----------|----------------|----------------|
| Annen driftskostnad | 1 | 14 965 | 15 096 |
| Sum driftskostnader | | 14 965 | 15 096 |
| Driftsresultat | | -14 965 | -15 096 |
| Finansinntekter og finanskostnader | | | |
| Annen finansinntekt | | 4 452 | 754 491 |
| Verdiøkning markedsbaserte omløpsmidler | | 0 | 149 162 |
| Verdireduksjon markedsbaserte omløpsmidler | | 45 660 | -195 |
| Annen finanskostnad | | 13 829 | 13 736 |
| Resultat av finansposter | | -55 038 | 890 111 |
| Resultat før skattekostnad | | -70 003 | 875 015 |
| Resultat | | -70 003 | 875 015 |
| Årsresultat | 3 | -70 003 | 875 015 |
| Overføringer | | | |
| Avsatt til annen egenkapital | | 0 | 875 015 |
| Overført fra annen egenkapital | | 70 003 | 0 |
| Sum overføringer | | -70 003 | 875 015 |



Balanse

Wergeland-Jenssen Holding AS

| Eiendeler | Note | 2022 | 2021 |
|--------------------------------------|------|------------------|------------------|
| Anleggsmidler | | | |
| Finansielle anleggsmidler | | | |
| Investeringer i aksjer og andeler | | 995 402 | 995 402 |
| Sum finansielle anleggsmidler | | 995 402 | 995 402 |
| Sum anleggsmidler | | 995 402 | 995 402 |
| Omløpsmidler | | | |
| Andre kortsiktige fordringer | | 12 459 | 12 459 |
| Sum fordringer | | 12 459 | 12 459 |
| Investeringer | | | |
| Markedsbaserte aksjer | 4 | 674 605 | 733 921 |
| Andre finansielle instrumenter | 4 | 430 080 | 425 075 |
| Sum investeringer | | 1 104 685 | 1 158 996 |
| Bankinnskudd, kontanter o.l. | | 334 120 | 349 813 |
| Sum omløpsmidler | | 1 451 264 | 1 521 267 |
| Sum eiendeler | | 2 446 666 | 2 516 669 |



Balanse

Wergeland-Jenssen Holding AS

| Egenkapital og gjeld | Note | 2022 | 2021 |
|---------------------------------|-------------|------------------|------------------|
| Innskutt egenkapital | | | |
| Aksjekapital | 5 | 30 000 | 30 000 |
| Sum innskutt egenkapital | | 30 000 | 30 000 |
| Opptjent egenkapital | | | |
| Annen egenkapital | | 2 416 666 | 2 486 669 |
| Sum opptjent egenkapital | | 2 416 666 | 2 486 669 |
| Sum egenkapital | 3 | 2 446 666 | 2 516 669 |
| Gjeld | | | |
| Sum egenkapital og gjeld | | 2 446 666 | 2 516 669 |

Oslo, 05.06.2023

Styret i Wergeland-Jenssen Holding AS

Einar Wergeland Jenssen
styreleder



Regnskapsprinsipper

Årsregnskapet er satt opp i samsvar med regnskapsloven og NRS 8 - God regnskapsskikk for små foretak.

Skatt

Skattekostnaden i resultatregnskapet omfatter både periodens betalbare skatt og endring i utsatt skatt. Utsatt skatt er beregnet med 22 % på grunnlag av de midlertidige forskjeller som eksisterer mellom regnskapsmessige og skattemessige verdier, samt ligningsmessig underskudd til fremføring ved utgangen av regnskapsåret. Skatteøkende og skattereduserende midlertidige forskjeller som reverserer eller kan reverseres i samme periode er utlignet og nettoført.

Klassifisering og vurdering av anleggsmidler

Anleggsmidler omfatter eiendeler bestemt til varig eie og bruk. Anleggsmidler er vurdert til anskaffelseskost. Varige driftsmidler balanseføres og avskrives over driftsmidlets økonomiske levetid. Avskrivningsperioden for fast eiendom anskaffet etter 2009 er dekomponert i en del som gjelder råbygget og en del som gjelder faste tekniske installasjoner. Varige driftsmidler nedskrives til gjenvinnbart beløp ved verdifall som forventes ikke å være forbigående. Gjenvinnbart beløp er det høyeste av netto salgsverdi og verdi i bruk. Verdi i bruk er nåverdi av fremtidige kontantstrømmer knyttet til eiendelen. Nedskrivningen reverseres når grunnlaget for nedskrivningen ikke lenger er til stede. Anleggsaksjer og mindre investeringer i deltagerliknede selskap hvor selskapet ikke har betydelig innflytelse balanseføres til anskaffelseskost. Investeringene blir nedskrevet til virkelig verdi dersom verdifallet ikke er forbigående. Mottatt utbytte og andre overskuddsutdelinger fra selskapene inntektsføres som annen finansinntekt.

Klassifisering og vurdering av omløpsmidler

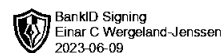
Omløpsmidler og kortsiktig gjeld omfatter normalt poster som forfaller til betaling innen ett år etter balansedagen, samt poster som knytter seg til varekretsløpet. Omløpsmidler vurderes til laveste verdi av anskaffelseskost og virkelig verdi. Aksjer som inngår i en handelsportefølje vurderes til virkelige verdi på balansedagen.

Fordringer

Kundefordringer og andre fordringer oppføres til pålydende etter fradrag for avsetning til forventet tap. Avsetning til tap gjøres på grunnlag av en individuell vurdering av de enkelte fordringene.

Note 1 Lønnskostnader

Wergeland-Jenssen Holding AS har ikke hatt lønns- eller personalkostnader i 2022 og det foreligger heller ingen slike forpliktelser.



Note 2 Skatt

| Årets skattekostnad | 2022 | 2021 |
|------------------------------------------|----------------|---------------|
| Resultatført skatt på ordinært resultat: | | |
| Betalbar skatt | 0 | 0 |
| Endring i utsatt skattefordel | 0 | 0 |
| Skattekostnad ordinært resultat | 0 | 0 |
| Skattepliktig inntekt: | | |
| Resultat før skatt | -70 003 | 875 015 |
| Permanente forskjeller | 45 317 | -876 663 |
| Skattepliktig inntekt | -24 686 | -1 648 |
| Betalbar skatt i balansen: | | |
| Betalbar skatt på årets resultat | 0 | 0 |
| Sum betalbar skatt i balansen | 0 | 0 |

Skatteeffekten av midlertidige forskjeller og underskudd til fremføring som har gitt opphav til utsatt skatt og utsatte skattefordeler, spesifisert på typer av midlertidige forskjeller

| | 2022 | 2021 | Endring |
|-------------------------------------------|-------------|-------------|----------------|
| Akkumulert fremførbart underskudd | -26 333 | -1 648 | 24 686 |
| Inngår ikke i beregningen av utsatt skatt | 26 333 | 1 648 | -24 686 |
| Utsatt skattefordel (22 %) | 0 | 0 | 0 |

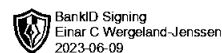
I henhold til God regnskapsskikk for små foretak balanseføres ikke utsatt skattefordel.

Note 3 Egenkapital

| | Aksjekapital | Annen egenkapital | Sum egenkapital |
|----------------------|---------------------|--------------------------|------------------------|
| Pr. 31.12.2021 | 30 000 | 2 486 669 | 2 516 669 |
| Årets resultat | | -70 003 | -70 003 |
| Pr 31.12.2022 | 30 000 | 2 416 666 | 2 446 666 |

Note 4 Markedsbaserte verdipapirer

| | Virkeligverdi | Periodens Resultatført verdijustering |
|--------------------------------------------------------------|----------------------|----------------------------------------------|
| Omløpsmidler | | |
| Markedsbaserte aksjer/fond og andre finansielle instrumenter | 1 104 685 | 45 660 |
| Sum markedsbaserte aksjer | 1 104 685 | 45 660 |



Note 5 Aksjonærer

Aksjekapitalen i Wergeland-Jenssen Holding AS pr. 31.12 består av:

| | Antall | Pålydende | Bokført |
|-----------------|------------|-----------|---------------|
| Ordinære aksjer | 100 | 300,0 | 30 000 |
| Sum | 100 | | 30 000 |

Eierstruktur

De største aksjonærene i % pr. 31.12 var:

| | Ordinære | Eierandel | Stemmeandel |
|-------------------------|----------|-----------|-------------|
| Einar Wergeland Jenssen | 100 | 100,0 | 100,0 |

Aksjer og opsjoner eiet av medlemmer i styret og daglig leder:

| Navn | Verv | Ordinære |
|-----------------------------|------------|------------|
| Einar Wergeland Jenssen | styreleder | 100 |
| Totalt antall aksjer | | 100 |