



ÅRSREGNSKAPET FOR REGNSKAPSÅRET 2024 - GENERELL INFORMASJON

Enheten

Organisasjonsnummer: 915 469 396
Organisasjonsform: Aksjeselskap
Foretaksnavn: HEDMARK TRE & FLIS AS
Forretningsadresse: Fredensvoldvegen 2
2408 ELVERUM

Regnskapsår

Årsregnskapets periode: 01.01.2024 - 31.12.2024

Konsern

Morselskap i konsern: Nei

Regnskapsregler

Regler for små foretak benyttet: Ja
Benyttet ved utarbeidelsen av årsregnskapet til selskapet: Regnskapslovens alminnelige regler

Årsregnskapet fastsatt av kompetent organ

Bekreftet av representant for selskapet: Tom Bagaas- Johansen
Dato for fastsettelse av årsregnskapet: 28.02.2025

Grunnlag for avgivelse

År 2024: Årsregnskapet er elektronisk innlevert
År 2023: Tall er hentet fra elektronisk innlevert årsregnskap fra 2024

Det er ikke krav til at årsregnskapet m.v. som sendes til Regnskapsregisteret er undertegnet. Kontrollen på at dette er utført ligger hos revisor/enhetens øverste organ. Sikkerheten ivaretas ved at innsender har rolle/rettighet for innsending av årsregnskapet via Altinn, og ved at det bekreftes at årsregnskapet er fastsatt av kompetent organ.

Brønnøysundregistrene, 16.03.2025



Resultatregnskap

Beløp i: NOK	Note	2024	2023
RESULTATREGNSKAP			
Inntekter			
Annen driftsinntekt		252 000	481 000
Sum inntekter		252 000	481 000
Kostnader			
Varekostnad			82 622
Lønnskostnader	1		
Avskrivning på driftsmidler	2	213 300	209 300
Annen driftskostnad		188 113	490 975
Sum kostnader		401 413	782 897
Driftsresultat		-149 413	-301 897
Finansinntekter og finanskostnader			
Annen renteinntekt		63	1 203
Annen finansinntekt		7 561	4 220
Sum finansinntekter		7 624	5 423
Annen rentekostnad		362 873	314 451
Sum finanskostnader		362 873	314 451
Netto finans		-355 249	-309 028
Ordinært resultat før skattekostnad		-504 662	-610 925
Skattekostnad på resultat	3	-111 026	-129 008
Ordinært resultat etter skattekostnad		-393 636	-481 917
Årsresultat	4	-393 636	-481 917
Årsresultat etter minoritetsinteresser		-393 636	-481 917
Totalresultat		-393 636	-481 917
Overføringer og disponeringer			
Overført fra annen egenkapital		-393 636	-481 917



Resultatregnskap

Beløp i: NOK	Note	2024	2023
Sum overføringer og disponeringer		-393 636	-481 917



Balanse

Beløp i: NOK	Note	2024	2023
BALANSE - EIENDELER			
Anleggsmidler			
Immaterielle eiendeler			
Utsatt skattefordel	3	12 700	
Sum immaterielle eiendeler		12 700	
Varige driftsmidler			
Tomter, bygninger o.a. fast eiendom	2, 5	5 526 854	5 740 154
Maskiner og anlegg	2, 5		
Skip og flytende installasjoner	2		
Driftsløsøre, inventar o.a. utstyr	2		
Sum varige driftsmidler		5 526 854	5 740 154
Sum anleggsmidler		5 539 554	5 740 154
Omløpsmidler			
Varer			
Fordringer			
Kundefordringer		86 258	112 508
Andre kortsiktige fordringer		8 329	3 004
Sum fordringer		94 587	115 512
Bankinnskudd, kontanter og lignende			
Bankinnskudd, kontanter o.l.		214 883	274 017
Sum bankinnskudd, kontanter og lignende		214 883	274 017
Sum omløpsmidler		309 470	389 529
SUM EIENDELER		5 849 024	6 129 683

BALANSE - EGENKAPITAL OG GJELD

Egenkapital

Innskutt egenkapital



Balanse

Beløp i: NOK	Note	2024	2023
Aksjekapital 500 à 1 000	4, 6	500 000	500 000
Beholdning av egne aksjer	6		
Sum innskutt egenkapital		500 000	500 000
Opptjent egenkapital			
Annen egenkapital	4	-259 949	133 688
Sum opptjent egenkapital		-259 949	133 688
Sum egenkapital		240 051	633 688
Gjeld			
Langsiktig gjeld			
Utsatt skatt	3		98 326
Sum avsetninger for forpliktelser			98 326
Annen langsiktig gjeld			
Gjeld til kredittinstitusjoner	5	4 480 680	4 670 320
Øvrig langsiktig gjeld	5		
Sum annen langsiktig gjeld		4 480 680	4 670 320
Sum langsiktig gjeld		4 480 680	4 768 646
Kortsiktig gjeld			
Leverandørgjeld		10 092	213 382
Betalbar skatt	3		
Skyldige offentlige avgifter		12 282	18 049
Annen kortsiktig gjeld		1 105 918	495 918
Sum kortsiktig gjeld		1 128 292	727 350
Sum gjeld		5 608 972	5 495 996
SUM EGENKAPITAL OG GJELD		5 849 024	6 129 683



Brønnøysundregistrene

ÅRSREGNSKAP FOR REGNSKAPSÅRET 2024 - GENERELL INFORMASJON

Journalnummer: 2025 332195

Enheten

Organisasjonsnummer: 915 469 396
Organisasjonsform: Aksjeselskap
Foretaksnavn: HEDMARK TRE & FLIS AS
Forretningsadresse: Fredensvoldvegen 2
2408 ELVERUM

Regnskapsår

Årsregnskapets periode: 01.01.2024 - 31.12.2024

Konsern

Morselskap i konsern: Nei

Regnskapsregler

Regler for små foretak benyttet: Ja
Benyttet ved utarbeidelsen av
årsregnskapet til selskapet: Regnskapslovens alminnelige regler

Årsregnskapet fastsatt av kompetent organ

Bekreftet av representant for selskapet: Tom Bagaas- Johansen
Dato for fastsettelse av årsregnskapet: 28.02.2025

Grunnlag for avgivelse

År 2024: Årsregnskap er elektronisk innlevert.
År 2023: Tall er hentet fra elektronisk innlevert årsregnskap fra 2024.

Det er ikke krav til at årsregnskapet m.v. som sendes til Regnskapsregisteret er undertegnet. Kontrollen på at dette er utført ligger hos revisor/enhetens øverste organ. Sikkerheten ivaretas ved at innsender har rolle/rettighet for innsending av årsregnskapet via Altinn, og ved at det bekreftes at årsregnskapet er fastsatt av kompetent organ.

Brønnøysundregistrene, 15.03.2025



Organisasjonsnr: 915 469 396
HEDMARK TRE & FLIS AS

RESULTATREGNSKAP

Beløp i: NOK	Note	2024	2023
RESULTATREGNSKAP			
Inntekter			
Annen driftsinntekt		252 000	481 000
Sum inntekter		252 000	481 000
Kostnader			
Varekostnad			82 622
Lønnskostnader	1		
Avskrivning på driftsmidler	2	213 300	209 300
Annen driftskostnad		188 113	490 975
Sum kostnader		401 413	782 897
Driftsresultat		-149 413	-301 897
Finansinntekter og finanskostnader			
Annen renteinntekt		63	1 203
Annen finansinntekt		7 561	4 220
Sum finansinntekter		7 624	5 423
Annen rentekostnad		362 873	314 451
Sum finanskostnader		362 873	314 451
Netto finans		-355 249	-309 028
Ordinært resultat før skattekostnad			
Skattekostnad på resultat	3	-504 662	-610 925
Ordinært resultat etter skattekostnad		-111 026	-129 008
Årsresultat	4	-393 636	-481 917
Årsresultat etter minoritetsinteresser		-393 636	-481 917
Totalresultat		-393 636	-481 917
Overføringer og disponeringer			
Overført fra annen egenkapital		-393 636	-481 917
Sum overføringer og disponeringer		-393 636	-481 917



Organisasjonsnr: 915 469 396
HEDMARK TRE & FLIS AS

BALANSE

Beløp i: NOK	Note	2024	2023
--------------	------	------	------

BALANSE - EIENDELER

Anleggsmidler

Immaterielle eiendeler

Utsatt skattefordel	3	12 700	
Sum immaterielle eiendeler		12 700	

Varige driftsmidler

Tomter, bygninger o.a.

fast eiendom	2, 5	5 526 854	5 740 154
--------------	------	-----------	-----------

Maskiner og anlegg	2, 5		
--------------------	------	--	--

Skip og flytende			
------------------	--	--	--

installasjoner	2		
----------------	---	--	--

Driftsløsøre, inventar o.			
---------------------------	--	--	--

a. utstyr	2		
-----------	---	--	--

Sum varige driftsmidler		5 526 854	5 740 154
--------------------------------	--	------------------	------------------

Sum anleggsmidler		5 539 554	5 740 154
--------------------------	--	------------------	------------------

Omløpsmidler

Varer

Fordringer

Kundefordringer		86 258	112 508
-----------------	--	--------	---------

Andre kortsiktige			
-------------------	--	--	--

fordringer		8 329	3 004
------------	--	-------	-------

Sum fordringer		94 587	115 512
-----------------------	--	---------------	----------------

Bankinnskudd, kontanter og lignende

Bankinnskudd, kontanter o.			
----------------------------	--	--	--

l.		214 883	274 017
----	--	---------	---------

Sum bankinnskudd,			
--------------------------	--	--	--

kontanter og lignende		214 883	274 017
------------------------------	--	----------------	----------------

Sum omløpsmidler		309 470	389 529
-------------------------	--	----------------	----------------

SUM EIENDELER		5 849 024	6 129 683
----------------------	--	------------------	------------------

BALANSE - EGENKAPITAL OG GJELD

Egenkapital

Innskutt egenkapital

Aksjekapital 500 à 1 000	4, 6	500 000	500 000
--------------------------	------	---------	---------

Beholdning av egne aksjer	6		
---------------------------	---	--	--

Sum innskutt egenkapital		500 000	500 000
---------------------------------	--	----------------	----------------

Opptjent egenkapital



Annen egenkapital	4	-259 949	133 688
Sum opptjent egenkapital		-259 949	133 688
Sum egenkapital		240 051	633 688
Gjeld			
Langsiktig gjeld			
Utsatt skatt	3		98 326
Sum avsetninger for forpliktelser			98 326
Annen langsiktig gjeld			
Gjeld til kredittinstitusjoner	5	4 480 680	4 670 320
Øvrig langsiktig gjeld	5		
Sum annen langsiktig gjeld		4 480 680	4 670 320
Sum langsiktig gjeld		4 480 680	4 768 646
Kortsiktig gjeld			
Leverandørgjeld		10 092	213 382
Betalbar skatt	3		
Skyldige offentlige avgifter		12 282	18 049
Annen kortsiktig gjeld		1 105 918	495 918
Sum kortsiktig gjeld		1 128 292	727 350
Sum gjeld		5 608 972	5 495 996
SUM EGENKAPITAL OG GJELD		5 849 024	6 129 683



Organisasjonsnr: 915 469 396
HEDMARK TRE & FLIS AS

NOTEOPPLYSNINGER - SELSKAP - alle poster oppgitt i hele tall

Note
2

Antall årsverk i regnskapsåret
0.00

Sum Beløp

Balanseført verdi 31.12. Varige driftsmidler Immaterielle eiend.

Konsernregnskap

Morselskapet sitt navn

Forretningskontor for morselskapet

Begrunnelse for at datterselskap er utelatt fra konsolideringen

Samlet beløp - tilknyttet selskap Årets Fjorårets

Samlet beløp - foretak i samme konsern Årets Fjorårets

Samlet beløp - foretak i samme konsern Årets Fjorårets

Samlet beløp - felles kontrollert virksomhet Årets Fjorårets

Pantstillelse Beløp

Beholdning av egne aksjer Antall Pålydende Andel av aksjek.



Årsregnskap 2024 Hedmark Tre & Flis AS

Resultatregnskap
Balanse
Noter til regnskap
Revisors beretning

Org.nr.: 915 469 396

Detta dokumentet er signert med PAdES-formatet (PDF Advanced Electronic Signatures) av Signicat. Dette sikrer dokumentet og dets vedlegg mot endringer etter signering.

Verifisert av
SIGNICAT
27.03.2025



Hedmark Tre & Flis AS

Resultatregnskap

	Note	2024	2023
DRIFTSINNTEKTER			
Annen driftsinntekt		252 000	481 000
Sum driftsinntekter		252 000	481 000
DRIFTSKOSTNADER			
Varekostnad		0	82 622
Avskrivning på driftsmidler	2	213 300	209 300
Annen driftskostnad		188 113	490 975
Sum driftskostnader		401 413	782 897
Driftsresultat		-149 413	-301 897
FINANSIELLE POSTER			
Renteinntekter		63	1 203
Annen finansinntekt		7 561	4 220
Rentekostnader		362 873	314 451
Netto finansielle poster		-355 249	-309 028
Resultat før skattekostnad		-504 662	-610 925
Skattekostnad på resultat	3	-111 026	-129 008
Resultat		-393 636	-481 917
ÅRSRESULTAT	4	-393 636	-481 917
OVERFØRINGER			
Overført fra annen egenkapital		393 636	481 917
Sum overføringer		-393 636	-481 917

Hedmark Tre & Flis AS

Side 2



Hedmark Tre & Flis AS

Balanse

EIENDELER	Note	2024	2023
Anleggsmidler			
Utsatt skattefordel	3	12 700	0
Sum immaterielle eiendeler		12 700	0
Tomter, bygninger o.a. fast eiendom	2, 5	5 526 854	5 740 154
Sum varige driftsmidler		5 526 854	5 740 154
Sum anleggsmidler		5 539 554	5 740 154
Omløpsmidler			
Kundefordringer		86 258	112 508
Andre kortsiktige fordringer		8 329	3 004
Sum fordringer		94 587	115 512
Bankinnskudd, kontanter o.l.		214 883	274 017
Sum omløpsmidler		309 470	389 529
SUM EIENDELER		5 849 024	6 129 683

Hedmark Tre & Flis AS

Side 3



Hedmark Tre & Flis AS

Balanse

EGENKAPITAL OG GJELD	Note	2024	2023
EGENKAPITAL			
Innskutt egenkapital			
Aksjekapital 500 à 1 000	4, 6	500 000	500 000
Sum innskutt egenkapital		500 000	500 000
Opptjent egenkapital			
Annen egenkapital	4	-259 949	133 688
Sum opptjent egenkapital		-259 949	133 688
Sum egenkapital		240 051	633 688
GJELD			
Avsetning for forpliktelser			
Utsatt skatt	3	0	98 326
Sum avsetning for forpliktelser		0	98 326
Langsiktig gjeld			
Gjeld til kredittinstitusjoner	5	4 480 680	4 670 320
Sum langsiktig gjeld		4 480 680	4 768 646
Kortsiktig gjeld			
Leverandørgjeld		10 092	213 382
Skyldige offentlige avgifter		12 282	18 049
Annen kortsiktig gjeld		1 105 918	495 918
Sum kortsiktig gjeld		1 128 292	727 350
Sum gjeld		5 608 972	5 495 996
SUM EGENKAPITAL OG GJELD		5 849 024	6 129 683

Elverum, 21.02.2025
Styret i Hedmark Tre & Flis AS

Trond Johansen
styreleder

Bjørn Johansen
styremedlem

Steffen Johansen
styremedlem

Tom Bagaas-Johansen
daglig leder

Hedmark Tre & Flis AS

Side 4



Hedmark Tre & Flis AS

Noter til regnskapet for 2024

Note 0 Regnskapsprinsipper

Årsregnskapet er satt opp i samsvar med regnskapsloven og NRS 8 - God regnskapsskikk for små foretak.

Driftsinntekter

Inntektsføring ved salg av varer skjer på leveringstidspunktet. Tjenester inntektsføres etter hvert som de leveres.

Skatt

Skattekostnaden i resultatregnskapet omfatter både periodens betalbare skatt og endring i utsatt skatt. Utsatt skatt er beregnet med 22 % på grunnlag av de midlertidige forskjeller som eksisterer mellom regnskapsmessige og skattemessige verdier, samt ligningsmessig underskudd til fremføring ved utgangen av regnskapsåret. Skatteøkende og skattereduserende midlertidige forskjeller som reverserer eller kan reverseres i samme periode er utlignet og nettoført.

Klassifisering og vurdering av anleggsmidler

Anleggsmidler omfatter eiendeler bestemt til varig eie og bruk. Anleggsmidler er vurdert til anskaffelseskost. Varige driftsmidler balanseføres og avskrives over driftsmidlets økonomiske levetid. Avskrivningsperioden for fast eiendom anskaffet etter 2009 er dekomponert i en del som gjelder råbygget og en del som gjelder faste tekniske installasjoner. Varige driftsmidler nedskrives til gjenvinnbart beløp ved verdifall som forventes ikke å være forbigående. Gjenvinnbart beløp er det høyeste av netto salgsverdi og verdi i bruk. Verdi i bruk er nåverdi av fremtidige kontantstrømmer knyttet til eiendelen. Nedskrivningen reverseres når grunnlaget for nedskrivningen ikke lenger er til stede.

Klassifisering og vurdering av omløpsmidler

Omløpsmidler og kortsiktig gjeld omfatter normalt poster som forfaller til betaling innen ett år etter balansedagen, samt poster som knytter seg til varekretsløpet. Omløpsmidler vurderes til laveste verdi av anskaffelseskost og virkelig verdi.

Fordringer

Kundefordringer og andre fordringer oppføres til pålydende etter fradrag for avsetning til forventet tap. Avsetning til tap gjøres på grunnlag av en individuell vurdering av de enkelte fordringene.

Pensjonsforpliktelser

Pensjonsforpliktelser finansiert over driften er beregnet og balanseført under avsetning for forpliktelser. Pensjonsordninger finansiert via sikrede ordninger er ikke balanseført. Pensjonspremien anses i disse tilfeller som pensjonskostnad og klassifiseres sammen med lønnskostnader.

Note 1 Lønnskostnader og antall årsverk

	2024	2023
Sum	0	0

Selskapet har i 2024 sysselsatt 0 årsverk.



Hedmark Tre & Flis AS

Note 2 Anleggsmidler

	Bygninger og tomter	Maskiner og anlegg	Sum
Anskaffelseskost pr. 01.01.24	6 521 954	144 346	6 666 300
= Anskaffelseskost 31.12.24	6 521 954	144 346	6 666 300
Akkumulerte avskrivninger 31.12.24	995 100	144 346	1 139 446
= Bokført verdi 31.12.24	5 526 854	0	5 526 854
Årets ordinære avskrivninger	213 300		213 300
Økonomisk levetid	10-50 år	5 år	



Hedmark Tre & Flis AS

Note 3 Skatt

Årets skattekostnad	2024	2023
Resultatført skatt på ordinært resultat:		
Betalbar skatt	0	0
Endring i utsatt skatt	-111 026	-129 008
Skattekostnad ordinært resultat	-111 026	-129 008
Skattepliktig inntekt:		
Resultat før skatt	-504 662	-610 925
Permanente forskjeller	0	24 522
Endring i midlertidige forskjeller	121 847	113 989
Skattepliktig inntekt	-382 815	-472 414
Betalbar skatt i balansen:		
Betalbar skatt på årets resultat	0	0
Sum betalbar skatt i balansen	0	0

Skatteeffekten av midlertidige forskjeller og underskudd til fremføring som har gitt opphav til utsatt skatt og utsatte skattefordeler, spesifisert på typer av midlertidige forskjeller

	2024	2023	Endring
Varige driftsmidler	797 502	919 349	121 847
Sum	797 502	919 349	121 847
Akkumulert fremførbart underskudd	-855 229	-472 414	382 815
Grunnlag for utsatt skattefordel / skatt	-57 727	446 936	504 662
Utsatt skattefordel / skatt (22 %)	-12 700	98 326	111 026

Note 4 Egenkapital

	Aksjekapital	Overkurs	Annen egenkapital	Sum egenkapital
Pr. 31.12.2023	500 000	0	133 688	633 688
Pr 01.01.2024	500 000	0	133 688	633 688
Årets resultat			-393 636	-393 636
Pr 31.12.2024	500 000	0	-259 949	240 051



Hedmark Tre & Flis AS

Note 5 Gjeld og garantiforpliktelser

Bokført gjeld som er sikret ved pant o.l.:	2024	2023
Pantelån	4 480 680	4 670 320
Sum	4 480 680	4 670 320
Bokført verdi av eiendeler stilt som sikkerhet for bokført gjeld:	2024	2023
Maskiner o.l.	0	6 200
Bygninger og tomter	5 526 854	5 740 154
Sum	5 526 854	5 746 354

Note 6 Aksjonærer

Aksjekapitalen i Hedmark Tre & Flis AS pr. 31.12 består av:

	Antall	Pålydende	Bokført
Ordinære aksjer	500	1 000,0	500 000
Sum	500		500 000

Eierstruktur


Aksjonærer i % pr. 31.12:

	Ordinære	Eierandel	Stemmeandel
Johansen Skogsdrift AS	500	100,0	100,0



Elektronisk signatur

Signert av
Bagaas-Johansen, Tom

 **bankID**

Dato og tid (UTC+01:00) Central European Time (Berlin) (DD.MM.YYYY HH:MM:SS)
25.02.2025 13:56:17

Signaturmetode
Norwegian BankID


Signert av
Johansen, Bjørn

 **bankID**

Dato og tid (UTC+01:00) Central European Time (Berlin) (DD.MM.YYYY HH:MM:SS)
25.02.2025 14:09:39

Signaturmetode
Norwegian BankID


Signert av
Johansen, Steffen

 **bankID**

Dato og tid (UTC+01:00) Central European Time (Berlin) (DD.MM.YYYY HH:MM:SS)
26.02.2025 09:49:55

Signaturmetode
Norwegian BankID

Signert av
Johansen, Trond

 **bankID**

Dato og tid (UTC+01:00) Central European Time (Berlin) (DD.MM.YYYY HH:MM:SS)
27.02.2025 11:21:21

Signaturmetode
Norwegian BankID

Dette dokumentet er signert med elektronisk signatur. En elektronisk signatur er juridisk forpliktende på samme måte som en håndskrevet signatur på papir. Denne siden er lagt til dokumentet for å vise grunnleggende informasjon om signaturen(e), og på de følgende sidene kan du lese dokumentet som er signert. Vedlagt finnes også en PDF med signatordetaljer, og en XML-fil med innholdet i den elektroniske signaturen(e). Vedleggene kan brukes for å verifisere gyldigheten av dokumentets signatur ved behov.



Til generalforsamlingen i Hedmark Tre & Flis AS

UAVHENGIG REVISORS BERETNING

Konklusjon

Vi har revidert årsregnskapet for Hedmark Tre & Flis AS som viser et underskudd på kr 393 636. Årsregnskapet består av balanse per 31. desember 2024, resultatregnskap for regnskapsåret avsluttet per denne datoen og noter til årsregnskapet, herunder et sammendrag av viktige regnskapsprinsipper.

Etter vår mening

- oppfyller årsregnskapet gjeldende lovkrav, og
- gir årsregnskapet et rettviseende bilde av selskapets finansielle stilling per 31. desember 2024 og av dets resultater for regnskapsåret avsluttet per denne datoen i samsvar med regnskapslovens regler og god regnskapsskikk i Norge.

Grunnlag for konklusjonen

Vi har gjennomført revisjonen i samsvar med International Standards on Auditing (ISA-ene). Våre oppgaver og plikter i henhold til disse standardene er beskrevet nedenfor under Revisors oppgaver og plikter ved revisjonen av årsregnskapet. Vi er uavhengige av selskapet i samsvar med kravene i relevante lover og forskrifter i Norge og International Code of Ethics for Professional Accountants (inkludert internasjonale uavhengighetsstandarder) utstedt av International Ethics Standards Board for Accountants (IESBA-reglene), og vi har overholdt våre øvrige etiske forpliktelser i samsvar med disse kravene. Innhentet revisjonsbevis er etter vår vurdering tilstrekkelig og hensiktsmessig som grunnlag for vår konklusjon.

Ledelsens ansvar for årsregnskapet

Ledelsen er ansvarlig for å utarbeide årsregnskapet og for at det gir et rettviseende bilde i samsvar med regnskapslovens regler og god regnskapsskikk i Norge. Ledelsen er også ansvarlig for slik intern kontroll som den finner nødvendig for å kunne utarbeide et årsregnskap som ikke inneholder vesentlig feilinformasjon, verken som følge av misligheter eller utilsiktede feil.

Ved utarbeidelsen av årsregnskapet må ledelsen ta standpunkt til selskapets evne til fortsatt drift og opplyse om forhold av betydning for fortsatt drift. Forutsetningen om fortsatt drift skal legges til grunn for årsregnskapet så lenge det ikke er sannsynlig at virksomheten vil bli avviklet.

Fram Revisjon AS / Lundgaardvegen 13, 2408 Elverum
Tlf. 62 43 10 80 / post@framrevisjon.no
Org.nr 957 668 933 / www.framrevisjon.no

Avd Flisa / Kaffegata 95, 2270 Flisa

Avd Kongsvinger / Strandveien 2, 2212 Kongsvinger

Avd Trysil / Storvegen 21, 2420 Trysil



MEDELEM I
REVISORFORENINGEN




Revisors oppgaver og plikter ved revisjonen av årsregnskapet

Vårt mål er å oppnå betryggende sikkerhet for at årsregnskapet som helhet ikke inneholder vesentlig feilinformasjon, verken som følge av misligheter eller utilsiktede feil, og å avgi en revisjonsberetning som inneholder vår konklusjon. Betryggende sikkerhet er en høy grad av sikkerhet, men ingen garanti for at en revisjon utført i samsvar med ISA-ene, alltid vil avdekke vesentlig feilinformasjon. Feilinformasjon kan oppstå som følge av misligheter eller utilsiktede feil. Feilinformasjon er å anse som vesentlig dersom den enkeltvis eller samlet med rimelighet kan forventes å påvirke de økonomiske beslutningene som brukerne foretar, på grunnlag av årsregnskapet.

For videre beskrivelse av revisors oppgaver og plikter vises det til <https://revisorforeningen.no/revisjonsberetninger>.

ELVERUM, 27.02.2025

Fram Revisjon AS


Joar Skirbekk
Statsautorisert revisor

Uavhengig revisors beretning 2024 for Hedmark Tre & Flis AS



Årsregnskap 2024 Hedmark Tre & Flis AS

Resultatregnskap
Balanse
Noter til regnskap
Revisors beretning

Org.nr.: 915 469 396



Hedmark Tre & Flis AS

Resultatregnskap

	Note	2024	2023
DRIFTSINNTEKTER			
Annen driftsinntekt		252 000	481 000
Sum driftsinntekter		252 000	481 000
DRIFTSKOSTNADER			
Varekostnad		0	82 622
Avskrivning på driftsmidler	2	213 300	209 300
Annen driftskostnad		188 113	490 975
Sum driftskostnader		401 413	782 897
Driftsresultat		-149 413	-301 897
FINANSIELLE POSTER			
Renteinntekter		63	1 203
Annen finansinntekt		7 561	4 220
Rentekostnader		362 873	314 451
Netto finansielle poster		-355 249	-309 028
Resultat før skattekostnad		-504 662	-610 925
Skattekostnad på resultat	3	-111 026	-129 008
Resultat		-393 636	-481 917
ÅRSRESULTAT	4	-393 636	-481 917
OVERFØRINGER			
Overført fra annen egenkapital		393 636	481 917
Sum overføringer		-393 636	-481 917



Hedmark Tre & Flis AS

Balanse

EIENDELER	Note	2024	2023
Anleggsmidler			
Utsatt skattefordel	3	12 700	0
Sum immaterielle eiendeler		12 700	0
Tomter, bygninger o.a. fast eiendom	2, 5	5 526 854	5 740 154
Sum varige driftsmidler		5 526 854	5 740 154
Sum anleggsmidler		5 539 554	5 740 154
Omløpsmidler			
Kundefordringer		86 258	112 508
Andre kortsiktige fordringer		8 329	3 004
Sum fordringer		94 587	115 512
Bankinnskudd, kontanter o.l.		214 883	274 017
Sum omløpsmidler		309 470	389 529
SUM EIENDELER		5 849 024	6 129 683



Hedmark Tre & Flis AS

Balanse

EGENKAPITAL OG GJELD	Note	2024	2023
EGENKAPITAL			
Innskutt egenkapital			
Aksjekapital 500 à 1 000	4, 6	500 000	500 000
Sum innskutt egenkapital		500 000	500 000
Opptjent egenkapital			
Annen egenkapital	4	-259 949	133 688
Sum opptjent egenkapital		-259 949	133 688
Sum egenkapital		240 051	633 688
GJELD			
Avsetning for forpliktelser			
Utsatt skatt	3	0	98 326
Sum avsetning for forpliktelser		0	98 326
Langsiktig gjeld			
Gjeld til kredittinstitusjoner	5	4 480 680	4 670 320
Sum langsiktig gjeld		4 480 680	4 768 646
Kortsiktig gjeld			
Leverandørgjeld		10 092	213 382
Skyldige offentlige avgifter		12 282	18 049
Annen kortsiktig gjeld		1 105 918	495 918
Sum kortsiktig gjeld		1 128 292	727 350
Sum gjeld		5 608 972	5 495 996
SUM EGENKAPITAL OG GJELD		5 849 024	6 129 683

Elverum, 21.02.2025
Styret i Hedmark Tre & Flis AS

Trond Johansen
styreleder

Bjørn Johansen
styremedlem

Steffen Johansen
styremedlem

Tom Bagaas-Johansen
daglig leder



Hedmark Tre & Flis AS

Noter til regnskapet for 2024

Note 0 Regnskapsprinsipper

Årsregnskapet er satt opp i samsvar med regnskapsloven og NRS 8 - God regnskapsskikk for små foretak.

Driftsinntekter

Inntektsføring ved salg av varer skjer på leveringstidspunktet. Tjenester inntektsføres etter hvert som de leveres.

Skatt

Skattekostnaden i resultatregnskapet omfatter både periodens betalbare skatt og endring i utsatt skatt. Utsatt skatt er beregnet med 22 % på grunnlag av de midlertidige forskjeller som eksisterer mellom regnskapsmessige og skattemessige verdier, samt ligningsmessig underskudd til fremføring ved utgangen av regnskapsåret. Skatteøkende og skattereduserende midlertidige forskjeller som reverserer eller kan reverseres i samme periode er utlignet og nettoført.

Klassifisering og vurdering av anleggsmidler

Anleggsmidler omfatter eiendeler bestemt til varig eie og bruk. Anleggsmidler er vurdert til anskaffelseskost. Varige driftsmidler balanseføres og avskrives over driftsmidlets økonomiske levetid. Avskrivningsperioden for fast eiendom anskaffet etter 2009 er dekomponert i en del som gjelder råbygget og en del som gjelder faste tekniske installasjoner. Varige driftsmidler nedskrives til gjenvinnbart beløp ved verdifall som forventes ikke å være forbigående. Gjenvinnbart beløp er det høyeste av netto salgsverdi og verdi i bruk. Verdi i bruk er nåverdi av fremtidige kontantstrømmer knyttet til eiendelen. Nedskrivningen reverseres når grunnlaget for nedskrivningen ikke lenger er til stede.

Klassifisering og vurdering av omløpsmidler

Omløpsmidler og kortsiktig gjeld omfatter normalt poster som forfaller til betaling innen ett år etter balansedagen, samt poster som knytter seg til varekretsløpet. Omløpsmidler vurderes til laveste verdi av anskaffelseskost og virkelig verdi.

Fordringer

Kundefordringer og andre fordringer oppføres til pålydende etter fradrag for avsetning til forventet tap. Avsetning til tap gjøres på grunnlag av en individuell vurdering av de enkelte fordringene.

Pensjonsforpliktelser

Pensjonsforpliktelser finansiert over driften er beregnet og balanseført under avsetning for forpliktelser. Pensjonsordninger finansiert via sikrede ordninger er ikke balanseført. Pensjonspremien anses i disse tilfeller som pensjonskostnad og klassifiseres sammen med lønnskostnader.

Note 1 Lønnskostnader og antall årsverk

	2024	2023
Sum	0	0

Selskapet har i 2024 sysselsatt 0 årsverk.



Hedmark Tre & Flis AS

Note 2 Anleggsmidler

	Bygninger og tomter	Maskiner og anlegg	Sum
Anskaffelseskost pr. 01.01.24	6 521 954	144 346	6 666 300
= Anskaffelseskost 31.12.24	6 521 954	144 346	6 666 300
Akkumulerte avskrivninger 31.12.24	995 100	144 346	1 139 446
= Bokført verdi 31.12.24	5 526 854	0	5 526 854
Årets ordinære avskrivninger	213 300		213 300
Økonomisk levetid	10-50 år	5 år	



Hedmark Tre & Flis AS

Note 3 Skatt

Årets skattekostnad	2024	2023
Resultatført skatt på ordinært resultat:		
Betalbar skatt	0	0
Endring i utsatt skatt	-111 026	-129 008
Skattekostnad ordinært resultat	-111 026	-129 008
Skattepliktig inntekt:		
Resultat før skatt	-504 662	-610 925
Permanente forskjeller	0	24 522
Endring i midlertidige forskjeller	121 847	113 989
Skattepliktig inntekt	-382 815	-472 414
Betalbar skatt i balansen:		
Betalbar skatt på årets resultat	0	0
Sum betalbar skatt i balansen	0	0

Skatteeffekten av midlertidige forskjeller og underskudd til fremføring som har gitt opphav til utsatt skatt og utsatte skattefordeler, spesifisert på typer av midlertidige forskjeller

	2024	2023	Endring
Varige driftsmidler	797 502	919 349	121 847
Sum	797 502	919 349	121 847
Akkumulert fremførbart underskudd	-855 229	-472 414	382 815
Grunnlag for utsatt skattefordel / skatt	-57 727	446 936	504 662
Utsatt skattefordel / skatt (22 %)	-12 700	98 326	111 026

Note 4 Egenkapital

	Aksjekapital	Overkurs	Annen egenkapital	Sum egenkapital
Pr. 31.12.2023	500 000	0	133 688	633 688
Pr 01.01.2024	500 000	0	133 688	633 688
Årets resultat			-393 636	-393 636
Pr 31.12.2024	500 000	0	-259 949	240 051



Hedmark Tre & Flis AS

Note 5 Gjeld og garantiforpliktelser

Bokført gjeld som er sikret ved pant o.l.:	2024	2023
Pantelån	4 480 680	4 670 320
Sum	4 480 680	4 670 320
Bokført verdi av eiendeler stilt som sikkerhet for bokført gjeld:	2024	2023
Maskiner o.l.	0	6 200
Bygninger og tomter	5 526 854	5 740 154
Sum	5 526 854	5 746 354

Note 6 Aksjonærer

Aksjekapitalen i Hedmark Tre & Flis AS pr. 31.12 består av:

	Antall	Pålydende	Bokført
Ordinære aksjer	500	1 000,0	500 000
Sum	500		500 000

Eierstruktur

Aksjonærer i % pr. 31.12:

	Ordinære	Eierandel	Stemmeandel
Johansen Skogsdrift AS	500	100,0	100,0