



ÅRSREGNSKAPET FOR REGNSKAPSÅRET 2021 - GENERELL INFORMASJON

Enheten

Organisasjonsnummer: 917 959 269
Organisasjonsform: Aksjeselskap
Foretaksnavn: ESSILOR NORGE AS
Forretningsadresse: Dyrmyrgata 35
3611 KONGSBERG

Regnskapsår

Årsregnskapets periode: 01.01.2021 - 31.12.2021

Konsern

Morselskap i konsern: Nei

Regnskapsregler

Regler for små foretak benyttet: Nei
Benyttet ved utarbeidelsen av årsregnskapet til selskapet: Regnskapslovens alminnelige regler

Årsregnskapet fastsatt av kompetent organ

Bekreftet av representant for selskapet: HOMELIEN JORUN
Dato for fastsettelse av årsregnskapet: 20.05.2022

Grunnlag for avgivelse

År 2021: Årsregnskapet er elektronisk innlevert
År 2020: Tall er hentet fra elektronisk innlevert årsregnskap fra 2021

Det er ikke krav til at årsregnskapet m.v. som sendes til Regnskapsregisteret er undertegnet. Kontrollen på at dette er utført ligger hos revisor/enhetens øverste organ. Sikkerheten ivaretas ved at innsender har rolle/rettighet for innsending av årsregnskapet via Altinn, og ved at det bekreftes at årsregnskapet er fastsatt av kompetent organ.

Brønnøysundregistrene, 26.05.2023



Resultatregnskap

Beløp i: NOK	Note	2021	2020
RESULTATREGNSKAP			
Inntekter			
Sum driftsinntekter	2	177 830 356	155 129 959
Sum inntekter		177 830 356	155 129 959
Kostnader			
Varekostnad	2, 3	143 630 045	138 954 809
Lønnskostnad	4	35 301 428	31 935 335
Ordinære avskrivninger	5	1 906 602	1 783 259
Annen driftskostnad	4	33 309 016	38 005 107
Sum kostnader		214 147 092	210 678 510
Driftsresultat		-36 316 736	-55 548 551
Finansinntekter og finanskostnader			
Annen renteinntekt		23 022	20 500
Annen finansinntekt		3 262 661	4 533 009
Sum finansinntekter		3 285 683	4 553 509
Rentekostnad til foretak i samme konsern	2	153 394	645 569
Annen rentekostnad		50 061	27 029
Annen finanskostnad		2 075 630	4 794 476
Sum finanskostnader		2 279 086	5 467 074
Netto finans		1 006 597	-913 565
Ordinært resultat før skattekostnad		-35 310 138	-56 462 116
Skattekostnad på ordinært resultat	6	1 257 224	709 447
Ordinært resultat etter skattekostnad		-36 567 362	-57 171 563
Årsresultat		-36 567 362	-57 171 563
Årsresultat etter minoritetsinteresser		-36 567 362	-57 171 563
Totalresultat		-36 567 362	-57 171 563



Resultatregnskap

Beløp i: NOK	Note	2021	2020
Overføringer og disponeringer			
Udekket tap	9	-36 567 362	-57 171 563
Overført fra annen egenkapital	9		
Sum overføringer og disponeringer		-36 567 362	-57 171 563



Balanse

Beløp i: NOK	Note	2021	2020
BALANSE - EIENDELER			
Anleggsmidler			
Immaterielle eiendeler			
Immaterielle eiendeler	5	3 840 524	5 319 761
Utsatt skattefordel	6	519 110	413 315
Sum immaterielle eiendeler		4 359 634	5 733 076
Varige driftsmidler			
Maskiner og anlegg	5	623 023	748 776
Driftsløsøre, inventar, verktøy, kontormaskiner o.l.	5	109 316	157 565
Sum varige driftsmidler		732 339	906 340
Finansielle anleggsmidler			
Lån til foretak i samme konsern	2		
Andre langsiktige fordringer		37 499	102 719
Sum finansielle anleggsmidler		37 499	102 719
Sum anleggsmidler		5 129 472	6 742 135
Omløpsmidler			
Varer			
Sum varer	3	12 155 206	12 515 008
Fordringer			
Kundefordringer		96 914 108	77 984 072
Andre kortsiktige fordringer		861 598	686 107
Konsernmellomværende	2	2 446 914	15 412 574
Sum fordringer		100 222 620	94 082 753
Bankinnskudd, kontanter og lignende			
Bankinnskudd, kontanter o.l.	7	7 581 429	4 723 658
Sum bankinnskudd, kontanter og lignende		7 581 429	4 723 658
Sum omløpsmidler		119 959 255	111 321 419
SUM EIENDELER		125 088 726	118 063 554




Balanse

Beløp i: NOK	Note	2021	2020
BALANSE - EGENKAPITAL OG GJELD			
Egenkapital			
Innskutt egenkapital			
Aksjekapital (750 aksjer á kr 500)	8, 9	375 000	275 000
Beholdning av egne aksjer	8		
Sum innskutt egenkapital		375 000	275 000
Opptjent egenkapital			
Udekket tap	9, 11	-26 452 784	-89 785 422
Sum opptjent egenkapital		-26 452 784	-89 785 422
Sum egenkapital	10	-26 077 784	-89 510 422
Gjeld			
Langsiktig gjeld			
Utsatt skatt	6		
Annen langsiktig gjeld			
Gjeld til kredittinstitusjoner	2		
Sum langsiktig gjeld		0	0
Kortsiktig gjeld			
Leverandørgjeld		30 470 730	34 007 038
Betalbar skatt	6	1 363 020	5 963
Skyldig offentlige avgifter		15 630 058	11 769 834
Kortsiktig konserngjeld	2	53 250 918	126 620 157
Annen kortsiktig gjeld		50 451 785	35 170 984
Sum kortsiktig gjeld		151 166 511	207 573 976
Sum gjeld		151 166 511	207 573 976
SUM EGENKAPITAL OG GJELD		125 088 726	118 063 554




Årsregnskap 2021 Essilor Norge AS

Styrets årsberetning
Resultatregnskap
Balanse
Kontantstrøm
Noter til regnskapet



Org.nr.: 917 959 269





ÅRSBERETNING 2021

ESSILOR NORGE AS

VIRKSOMHETENS ART

Essilor Norge AS selger brilleglass. Bedriften leverer også instrumenter og innslipningstjenester til norske optikere. Essilor Norge AS har sin virksomhet lokalisert i Kongsberg og i Oslo.

Totalmarkedet for vårt hovedprodukt brilleglass er svakt økende.

ÅRSREGNSKAPET

For forhold som er av viktighet for å bedømme selskapets stilling og resultat, vises det til regnskapet med tilhørende noter og kontantstrømsoppstilling.

Det har ikke inntrådt forhold etter regnskapets avslutning som er av betydning for bedømmelsen av årets regnskap.

Driftsinntektene i selskapet økte med 22,7 mill fra 155,1 mill kr i 2020 til 177,8 mill kr i 2021. Dette skyldes økt omsetning av instrumenter og også økt omsetning for brilleglass.

Årets driftsresultat endret seg fra et underskudd på kr 55 548 551 i 2020 til et underskudd på kr 36 316 736 i 2021. Dette skyldes økt salg. Andre driftskostnader har hatt en nedgang som skyldes lavere markedsføringskostnader.

De samlede investeringene i selskapet i 2021 var kr 280 327,-

Selskapets likviditetsbeholdning pr 31.12.21. var 7,6 mill kr. Selskapet har 100 % egenfinansiert investeringene.

FINANSIELL RISIKO

Selskapet er eksponert for finansiell risiko fordi de fleste selskaper innen konsernet fakturerer sine leveranser i EUR. Alle utenlandske leveranser med betaling i utenlandsk valuta er i hovedsak sikret i terminkontrakter.

Selskapet har ikke langsiktig gjeld og er derfor lite eksponert mot svingninger i rentenivået.

Kredittrisikoen for at våre kunder ikke har økonomisk evne til å møte sine forpliktelser anses som lav. Det har historisk sett vært lite tap på krav, bokførte tap i 2021 var helt minimalt.

Kundefordringer per 31.12.21 var kr 96 914 108. Økning fra året før skyldes økt omsetning.

Likviditetsrisikoen vurderes som tilfredsstillende, og et eventuelt behov for likviditetstilførsel er sikret gjennom Essilor's internasjonale kredittrammer.



FORTSATT DRIFT

Årsoppgjøret er avlagt under forutsetning om fortsatt drift. Til grunn for antagelsen ligger langsiktige avtaler vi har inngått med våre kunder. Resultatet for 2021 viser et underskudd på kr -36 567 362 mot et resultat på kr -57 171 563 i 2020. Det er gjennomført en kapitalforhøyelse i mai 2021 på kr 100 000 000. Selskapets egenkapital er etter årets resultat negativ og utgjør kr -26 077 784 pr. 31.12.2021. mot en egenkapital på kr -89 510 422 pr. 31.12.2020. Selskapet har mot fra slutten av regnskapsåret 2021 endret transfer-pricing avtaler i konsernet som vil gi en resultatbedring. Morselskapet ønsker å opprettholde drift i Norge og en ny kapitalforhøyelse vurderes løpende. På grunnlag av dette vurderer styret at forutsetninger for fortsatt drift er til stede.

LIKESTILLING

Bedriften har 38 ansatte, og av disse er 18 menn og 20 kvinner. Av bedriftens ansatte arbeider 2 kvinner deltid.

Bedriften ser ingen områder der det er behov for konkrete tiltak når det gjelder å fremme likestilling eller forhindre forskjellsbehandling i selskapet da dette ikke anses å være en utfordring. Selskapet har som policy at arbeid av lik verdi skal gi lik lønn.

ARBEIDSMILJØ OG PERSONALE

Sykefraværet var på totalt 506 dager i 2021, hvorav 3 langtidssykmeldte. Dette utgjør samlet 5,6 % av total arbeidstid. I tillegg har det vært 238 dager fravær pga svangerskaps- omsorg- og foreldedepervisjon.

Det har ikke forekommet eller blitt rapportert alvorlige arbeidsuhell eller ulykker i løpet av 2021.

Det har i 2021 vært fokus på intern/ekstern koronainformasjon og hvordan forebygge og ivareta et trygt og koronafritt arbeidsmiljø, samt oppfølging av ansatte med hjemmekontor.

FORSKNING OG UTVIKLING

Selskapet har ingen egen forskning eller utvikling, men nyter godt av morselskapets store satsing på forskning og utvikling.

FREMTIDIG UTVIKLING

Selskapets virksomhet påvirkes i høyere grad av økt konkurranse mellom leverandørene og nye allianser utover Norges grenser på detaljistsiden i bransjen. Avtaler med kunder inngås i stor grad på europeisk nivå. Dette forsterker den nordiske og europeiske samarbeidsprosessen med en knytting av sterkere bånd innen Europa mellom bransjens aktører både på detalj- og leverandørleddet. Essilor Norge AS følger denne utviklingen nøye og samarbeidet innen vår region i konsernet forsterkes og utvides.



ÅRETS RESULTAT OG DISPONERINGER

Styret foreslår årets underskudd kr 36 567 362 disponeres som følger:


Overført til udekket tap	<u>kr 36 567 362</u>
Sum udekket tap	<u>kr 36 567 362</u>

Selskapets egenkapital pr. 31.12.21. var:

<u>Udekket tap</u>	<u>Kr -26 452 784</u>
<u>Sum egenkapital</u>	<u>Kr -26 452 784</u>

Kongsberg, 20 mai 2022

Prune Marre
Styremedlem


Dominique Ravets
Styrets leder

Jan Otto Dokken
Styremedlem



RESULTATREGNSKAP 01.01. - 31.12.

Essilor Norge AS

	Note	2021	2020
Sum driftsinntekter	2	177 830 356	155 129 959
Sum driftsinntekt		177 830 356	155 129 959
Varekostnad	2, 3	143 630 045	138 954 809
Lønnskostnad	4	35 301 428	31 935 335
Ordinære avskrivninger	5	1 906 602	1 783 259
Annen driftskostnad	4	33 309 016	38 005 107
Sum driftskostnad		214 147 092	210 678 510
Driftsresultat		-36 316 736	-55 548 551
Annen renteinntekt		23 022	20 500
Annen finansinntekt		3 262 661	4 533 009
Rentekostnad til foretak i samme konsern	2	-153 394	-645 569
Annen rentekostnad		-50 061	-27 029
Annen finanskostnad		-2 075 630	-4 794 476
Ordinært resultat før skattekostnad		-35 310 138	-56 462 116
Skattekostnad på ordinært resultat	6	1 257 224	709 447
Ordinært resultat		-36 567 362	-57 171 563
Årsresultat		-36 567 362	-57 171 563
<i>Disponering av årsresultatet</i>			
Overført til udekket tap	9	36 567 362	57 171 563
Sum disponert		-36 567 362	-57 171 563

Essilor Norge AS

Side 2



BALANSE PR. 31.12.

Essilor Norge AS

	Note	2021	2020
EIENDELER			
Anleggsmidler			
Immaterielle eiendeler			
Immaterielle eiendeler	5	3 840 524	5 319 761
Utsatt skattefordel	6	519 110	413 315
Sum immaterielle eiendeler		4 359 634	5 733 076
Varige driftsmidler			
Maskiner og anlegg	5	623 023	748 776
Driftsløsøre, inventar, verktøy, kontormaskiner o.l.	5	109 316	157 565
Sum varige driftsmidler		732 339	906 340
Finansielle anleggsmidler			
Andre langsiktige fordringer		37 499	102 719
Sum finansielle anleggsmidler		37 499	102 719
Sum anleggsmidler		5 129 472	6 742 135
Omløpsmidler			
Lager av varer og annen beholdning	3	12 155 206	12 515 008
Fordringer			
Kundefordringer		96 914 108	77 984 072
Andre kortsiktige fordringer		861 598	686 107
Konsernmellomværende	2	2 446 914	15 412 574
Sum fordringer		100 222 620	94 082 753
Bankinnskudd, kontanter o.l.	7	7 581 429	4 723 658
Sum omløpsmidler		119 959 255	111 321 419
Sum eiendeler		125 088 726	118 063 554

Essilor Norge AS

Side 3




BALANSE PR. 31.12.


Essilor Norge AS

	Note	2021	2020
EGENKAPITAL OG GJELD			
EGENKAPITAL			
Innskutt egenkapital			
Aksjekapital (750 aksjer á kr 500)	8, 9	375 000	275 000
Sum innskutt egenkapital		375 000	275 000
Opptjent egenkapital			
Udekket tap	9, 11	-26 452 784	-89 785 422
Sum opptjent egenkapital		-26 452 784	-89 785 422
Sum egenkapital	10	-26 077 784	-89 510 422
GJELD			
Kortsiktig gjeld			
Leverandørgjeld		30 470 730	34 007 038
Konsernmellomværende	2	53 250 918	126 620 157
Betalbar skatt	6	1 363 020	5 963
Skyldig offentlige avgifter		15 630 058	11 769 834
Annen kortsiktig gjeld		50 451 785	35 170 984
Sum kortsiktig gjeld		151 166 511	207 573 976
Sum gjeld		151 166 511	207 573 976
Sum egenkapital og gjeld		125 088 726	118 063 554

Kongsberg, 20.05.2022
Styret i Essilor Norge AS


Jan-Otto Garaas Dokken
styremedlem


Dominique Roger Ravets
styreleder


Prune Helene Marre
styremedlem



KONTANTSTRØMOPPSTILLING - INDIREKTE MODELL

Essilor Norge AS

	Note	2021	2020
Kontantstrømmer fra operasjonelle aktiviteter			
Resultat før skattekostnad		-35 310 138	-56 462 116
+ Ordinære avskrivninger	5	1 906 602	1 783 259
+/- Endring i varelager	2	359 802	4 880 596
+/- Endring i kundefordringer		-18 930 036	-3 627 328
+/- Endring i leverandørgjeld		-3 536 308	9 344 963
+/- Endring i andre tidsavgrensingsposter	2	-41 351 823	31 170 411
= Netto kontantstrøm fra operasjonelle aktiviteter		-96 861 901	-12 910 215
Kontantstrømmer fra investeringsaktiviteter			
- Utbetalinger ved kjøp av varige driftsmidler	5	-280 327	-354 173
= Netto kontantstrøm fra investeringsaktiviteter		-280 327	-354 173
Kontantstrømmer fra finansieringsaktiviteter			
+ Innbetaling egenkapital	9	100 000 000	0
= Netto kontantstrøm fra finansieringsaktiviteter		100 000 000	0
= Netto endring i kontanter og kontantekvivalenter		2 857 772	-13 264 388
+ Beholdning av kontanter og kontantekvivalenter ved periodens begynnelse	7	4 723 658	17 988 046
= Beholdning av kontanter og kontantekvivalenter ved periodens slutt		7 581 430	4 723 658



Essilor Norge AS
Noter til regnskapet for 2021

Regnskapsprinsipper

Årsregnskapet er satt opp i samsvar med regnskapslovens bestemmelser og god regnskapsskikk.

Bruk av estimater

I utarbeidelse av årsregnskapet har man brukt estimater og forutsetninger som har påvirket resultatregnskapet og verdsettelsen av eiendeler og gjeld, samt usikre eiendeler og forpliktelser på balansedagen i henhold til god regnskapsskikk. Områder som i stor grad inneholder slike skjønsmessige vurderinger, høy grad av kompleksitet, eller områder hvor forutsetninger og estimater er vesentlige for årsregnskapet, er beskrevet i notene.

Valuta

Transaksjoner i utenlandsk valuta omregnes til kursen på transaksjonstidspunktet. Pengeposter i utenlandsk valuta omregnes til norske kroner ved å benytte balansedagens kurs. Ikke-pengeposter som måles til historisk kurs uttrykt i utenlandsk valuta, omregnes til norske kroner ved å benytte valutakursen på transaksjonstidspunktet. Ikke-pengeposter som måles til virkelig verdi uttrykt i utenlandsk valuta, omregnes til valutakursen fastsatt på måletidspunktet. Valutakursendringer resultatføres løpende i regnskapsperioden under andre finansposter.

Inntekter

Inntektsføring ved salg av varer skjer på leveringstidspunktet. Tjenester inntektsføres etter hvert som de leveres.

Skatt

Skattekostnaden i resultatregnskapet omfatter både periodens betalbare skatt og endring i utsatt skatt. Utsatt skatt er beregnet med 22 % på grunnlag av de midlertidige forskjeller som eksisterer mellom regnskapsmessige og skattemessige verdier, samt ligningsmessig underskudd til fremføring ved utgangen av regnskapsåret. Skatteøkende og skattereduserende midlertidige forskjeller som reverserer eller kan reverseres i samme periode er utlignet og nettoført. Netto utsatt skattefordel balanseføres i den grad det er sannsynlig at denne kan bli utnyttet.

Det skilles mellom finansiell og operasjonell leasing.

Operasjonell leasing kostnadsføres som driftskostnad basert på fakturert leasingleie. Selskapet har ikke driftsmidler finansiert ved finansiell leasing.

Klassifisering og vurdering av anleggsmidler

Anleggsmidler omfatter eiendeler bestemt til varig eie og bruk. Anleggsmidler er vurdert til anskaffelseskost, fratrukket avskrivninger og nedskrivninger. Langsiktig gjeld balanseføres til nominelt beløp på transaksjonstidspunktet.

Varige driftsmidler balanseføres og avskrives over driftsmidlets økonomiske levetid. Direkte vedlikehold av driftsmidler kostnadsføres løpende under driftskostnader, mens påkostninger eller forbedringer tillegges driftsmidlets kostpris og avskrives i takt med driftsmidlet. Varige driftsmidler nedskrives til gjenvinnbart beløp ved verdifall som forventes ikke å være forbigående. Gjenvinnbart beløp er det høyeste av netto salgsverdi og verdi i bruk. Verdi i bruk er nåverdi av fremtidige kontantstrømmer knyttet til eiendelen. Nedskrivningen reverseres når grunnlaget for nedskrivningen ikke lenger er til stede.

Klassifisering og vurdering av omløpsmidler

Omløpsmidler og kortsiktig gjeld omfatter normalt poster som forfaller til betaling innen ett år etter balansedagen, samt poster som knytter seg til varekretsløpet. Omløpsmidler vurderes til laveste verdi av anskaffelseskost og virkelig verdi. Kortsiktig gjeld balanseføres til nominelt beløp på transaksjonstidspunktet.

Varer

Varer er vurdert til det laveste av anskaffelseskost og netto salgsverdi. Netto salgsverdi er estimert salgspris ved ordinær drift etter fradrag for beregnede nødvendige utgifter for gjennomføring av salget. Anskaffelseskost inkluderer utgifter påløpt ved anskaffelse av varene og kostnader for å bringe varene til nåværende plassering og tilordnes ved bruk av FIFO - prinsippet.



Essilor Norge AS
Noter til regnskapet for 2021

Fordringer

Kundefordringer og andre fordringer oppføres til pålydende etter fradrag for avsetning til forventet tap. Avsetning til tap gjøres på grunnlag av en individuell vurdering av de enkelte fordringene. For øvrige kundefordringer utføres en uspesifisert avsetning for å dekke forventet tap på krav.

Pensjoner - innskuddsbasert ordning

Kostnaden til innskuddsbasert pensjonsordning tilsvarer periodens premie til forsikringsselskapet.

Kontantstrømoppstilling

Kontantstrømoppstillingen er utarbeidet etter den indirekte metoden. Kontanter og kontantekvivalenter omfatter kontanter, bankinnskudd og andre kortsiktige, likvide plasseringer.

Samtlige aksjer eies av Essilor International S.A.S, 147, rue de Paris, 94227 Charenton le Pont Cedex, Frankrike. Essilor International S.A.S. utarbeider konsernregnskap der Essilor Norge AS er del av konsolideringen. Konsernregnskapet utleveres ved henvendelse til dette selskap.



Essilor Norge AS
Noter til regnskapet for 2021

Note 2 Transaksjoner og mellomværende med selskap i samme konsern m.v.

	2021	2020
Transaksjoner		
Kjøp av varer fra konsernselskaper		
Morselskap	4 866 000	13 377 000
Søsterselskaper	97 181 000	86 529 000
Sum	102 047 000	99 906 000
Kjøp av tjenester fra konsernselskaper		
Morselskap	9 930 000	9 734 000
Søsterselskaper	6 706 000	12 427 000
Sum	16 636 000	22 161 000
Salg av varer til konsernselskaper		
Morselskap	160 000	0
Søsterselskaper	1 343 000	500 000
Sum	1 503 000	500 000
Salg av tjenester til konsernselskaper		
Morselskap	0	0
Søsterselskaper	1 686 000	1 886 000
Sum	1 686 000	1 886 000
	2021	2020
Fordringer		
Kundefordringer konsern	2 446 914	1 396 767
Andre kortsiktige fordringer konsern	0	14 015 807
Sum	2 446 914	15 412 574
Gjeld		
Annen kortsiktig gjeld konsern	53 250 918	126 620 157
Sum	53 250 918	126 620 157
Rentekostnader til foretak i samme konsern	153 394	645 569

Note 3 Varer

	2021	2020
Ferdigvarer	16 514 993	17 212 198
Nedskrivninger	4 359 787	4 697 190
Sum netto varelager	12 155 206	12 515 008
Varekostnad totalt i perioden	143 630 045	138 648 324



Essilor Norge AS
Noter til regnskapet for 2021

Note 4 Lønnskostnader og ytelser, godtgjørelser til daglig leder, styret og revisor

Lønnskostnader	2021	2020
Lønninger	29 108 824	25 993 636
Arbeidsgiveravgift	4 806 077	4 216 711
Pensjonskostnader	2 216 621	2 034 708
Andre ytelser	-830 094	-309 721
Sum	35 301 428	31 935 335

Selskapet har i 2021 sysselsatt 41 årsverk.

Pensjonsforpliktelser

Selskapet er pliktig til å ha tjenstepensjonsordning etter lov om obligatorisk tjenstepensjon. Selskapets pensjonsordninger tilfredsstiller kravene i denne lov.

Daglig leder er innleid fra annet konsernselskap. Det er ikke utbetalt honorar til styret.

Ansatte har billån i selskapet på tilsammen kr 37 499. Disse lånene har en løpetid på 3-5 år. Lånene er rentefri og det er tatt sikkerhet i de bilene lånene knytter seg til. Beregnet rentefordel innberettes.

Revisor

Kostnadsført revisjonshonorar for 2021 utgjør kr 453 400. I tillegg kommer honorar for andre tjenester med kr 32 500.

Note 5 Anleggsmidler

	Maskiner og anlegg	Driftsløsøre, inventar ol	Immatrielle eiendeler	Sum
Anskaffelseskost pr. 01.01.21	2 791 039	2 837 280	13 791 957	19 420 276
Tilgang kjøpte driftsmidler			280 327	280 327
Anskaffelseskost 31.12.21	2 791 039	2 837 280	14 072 284	19 700 603
Akkumulerte avskrivninger 31.12.21	2 168 016	2 727 964	10 231 760	15 127 740
Bokført verdi 31.12.21	623 023	109 316	3 840 524	4 572 863
Økonomisk levetid	3-10 år	5-10 år	3 år	
Avskrivningsplan	Lineær	Lineær	Lineær	

Immaterielle eiendeler: Det forventes at samlet inntjening fra pågående utvikling vil motsvare de medgåtte samlede utgiftene.



Essilor Norge AS
Noter til regnskapet for 2021

Note 6 Skatt

Årets skattekostnad	2021	2020
Resultatført skatt på ordinært resultat:		
Betalbar skatt	1 363 019	5 963
Endring i utsatt skattefordel	-105 795	703 484
Skattekostnad ordinært resultat	1 257 224	709 447
Skattepliktig inntekt:		
Ordinært resultat før skatt	-35 310 138	-56 462 116
Permanente forskjeller	41 024 792	59 686 874
Endring i midlertidige forskjeller	480 889	1 366 665
Anvendelse av fremførbart underskudd	0	-4 564 319
Skattepliktig inntekt	6 195 543	27 103
Betalbar skatt i balansen:		
Betalbar skatt på årets resultat	1 363 020	5 963
Sum betalbar skatt i balansen	1 363 020	5 963
Beregning av effektiv skattesats		
Resultat før skatt	-35 310 138	-56 462 116
Beregnet skatt av resultat før skatt	-7 768 230	-12 421 665
Skatteeffekt av permanente forskjeller	9 025 454	13 131 112
Sum	1 257 224	709 447
Effektiv skattesats	-3,6 %	-1,3 %

Skatteeffekten av midlertidige forskjeller som har gitt opphav til utsatt skatt og utsatte skattefordeler, spesifisert på typer av midlertidige forskjeller

	2021	2020	Endring
Varige driftsmidler	3 165 864	4 047 010	881 145
Varebeholdning	-4 359 787	-4 697 190	-337 403
Fordringer	737 507	632 375	-105 132
Avsetninger mv	-1 903 176	-1 860 897	42 279
Sum	-2 359 592	-1 878 703	480 889
Grunnlag for utsatt skattefordel	-2 359 592	-1 878 703	480 889
Utsatt skattefordel (22 %)	-519 110	-413 315	105 796

Note 7 Bankinnskudd

Innstående midler på skattetrekkkonto (bundne midler) er på kr 2 296 378.



Essilor Norge AS
Noter til regnskapet for 2021

Note 8 Aksjonærer

Aksjekapitalen i Essilor Norge AS pr. 31.12 består av:

	Antall	Pålydende	Bokført
Ordinære aksjer	750	500,0	375 000
Sum	750		375 000

Eierstruktur

Aksjonærer i % pr. 31.12:

	Ordinære	Eierandel	Stemmeandel
ESSILOR INTERNATIONAL S.A.S.	750	100,0	100,0

Note 9 Egenkapital

	Aksjekapital	Udekket tap	Sum egenkapital
Pr. 01.01.2021	275 000	-89 785 422	-89 510 422
Årets resultat		-36 567 362	-36 567 362
Kapitalforhøyelse	100 000	99 900 000	100 000 000
Pr. 31.12.2021	375 000	-26 452 784	-26 077 784

Essilor Norge AS har gjennomført en kapitalforhøyelse på kr 100 000 000 i mai 2021.

Note 10 Fortsatt drift

Resultatet for 2021 viser et underskudd på kr -36 567 362 mot et resultat på kr -57 171 563 i 2020. Det er gjennomført en kapitalforhøyelse i mai 2021 på kr 100 000 000. Selskapets egenkapital er etter årets resultat negativ og utgjør kr -26 077 784 pr 31.12.2021 mot en egenkapital på kr -89 510 422 pr. 31.12.20.

Årsaken til de svake resultatene er endringer i transfer-pricing avtaler i konsernet generelt. Skattemessig går selskapet med et overskudd, men regnskapsmessig er det ikke tatt høyde for marginjusteringen. Fra desember 2021 har konsernet endret transfer-pricing avtaler som medfører at marginjusteringen innarbeides regnskapsmessig, og gir en resultatforbedring. Basert på dette mener styret at fortsatt drift kan legges til grunn.

Note 11 Hendelser etter balansedagen

Det er ikke inntruffet vesentlige transaksjoner eller hendelser etter balansedagen som ikke er regnskapsført i resultatregnskap eller balanse



mazars

Fridtjof Nansens vei 19
0369 Oslo
Norway
Tel: +47 23 19 63 00
www.mazars.no

Til generalforsamlingen i

Essilor Norge AS

UAVHENGIG REVISORS BERETNING

Uttalelse om revisjonen av årsregnskapet

Konklusjon med forbehold

Vi har revidert årsregnskapet til Essilor Norge AS som viser et underskudd på kr 36 567 362. Årsregnskapet består av balanse per 31. desember 2021, resultatregnskap og kontantstrømpoppstilling for regnskapsåret avsluttet per denne datoen og noter til regnskapet, herunder et sammendrag av viktige regnskapsprinsipper.

Etter vår mening

- oppfyller årsregnskapet gjeldende lovkrav, og
- gir årsregnskapet et rettviseende bilde av selskapets finansielle stilling per 31. desember 2021 og av dets resultat og kontantstrømmer for regnskapsåret avsluttet per denne datoen i samsvar med regnskapslovens regler og god regnskapskikk i Norge.

Grunnlag for konklusjon med forbehold

Selskapets varekostnad er regnskapsført til kr 143 630 045. Dette skyldes at selskapet byttet konsernintern leverandør i 2019 og uten at tidligere prinsipper for internprising er videreført. Dette utgjør et avvik fra regler i lovgivningen om et «armlengdeprinsipp» for konserninterne transaksjoner. Selskapets dokumentasjon viser at dersom varekostnaden hadde vært i henhold til tidligere års prinsipper for internprising, ville varekostnaden vært redusert med kr. 41 011 457. Forholdet er hensyntatt i skattemeldingen.

Vi har gjennomført revisjonen i samsvar med lov, forskrift og god revisjonsskikk i Norge, herunder de internasjonale revisjonsstandardene (ISA-ene). Våre oppgaver og plikter i henhold til disse standardene er beskrevet i Revisors oppgaver og plikter ved revisjon av årsregnskapet. Vi er uavhengige av selskapet slik det kreves i lov og forskrift, og har overholdt våre øvrige etiske forpliktelser i samsvar med disse kravene. Etter vår oppfatning er innhentet revisjonsbevis tilstrekkelig og hensiktsmessig som grunnlag for vår konklusjon.

Øvrig informasjon

Styret (ledelsen) er ansvarlig for informasjonen i årsberetningen. Vår konklusjon om årsregnskapet ovenfor dekker ikke informasjonen i årsberetningen.

I forbindelse med revisjonen av årsregnskapet er det vår oppgave å lese årsberetningen. Formålet er å vurdere hvorvidt det foreligger vesentlig inkonsistens mellom årsberetningen og årsregnskapet og den kunnskap vi har opparbeidet oss under revisjonen av årsregnskapet, eller hvorvidt informasjon i årsberetningen ellers fremstår som vesentlig feil. Vi har plikt til å rapportere dersom årsberetningen fremstår som vesentlig feil. Som beskrevet i avsnittet "Grunnlag for konklusjonen med forbehold", har vi konkludert med at varelageret ikke er verdsatt til det laveste av anskaffelseskost og virkelig verdi. Vi har konkludert med at årsberetningen av samme årsak inneholder vesentlig feilinformasjon.

Mazars AS
Org. no. 979 605 994



mazars

Basert på kunnskapen vi har opparbeidet oss i revisjonen, mener vi at årsberetningen, med unntak av forholdet beskrevet i avsnittet over,

- er konsistent med årsregnskapet og
- inneholder de opplysninger som skal gis i henhold til gjeldende lovkrav.

Ledelsens ansvar for årsregnskapet

Styret (ledelsen) er ansvarlig for å utarbeide årsregnskapet og for at det gir et rettviseende bilde i samsvar med regnskapslovens regler og god regnskapsskikk i Norge. Ledelsen er også ansvarlig for slik intern kontroll som den finner nødvendig for å kunne utarbeide et årsregnskap som ikke inneholder vesentlig feilinformasjon, verken som følge av misligheter eller utilsiktede feil.

Ved utarbeidelsen av årsregnskapet må ledelsen ta standpunkt til selskapets evne til fortsatt drift og opplyse om forhold av betydning for fortsatt drift. Forutsetningen om fortsatt drift skal legges til grunn for årsregnskapet så lenge det ikke er sannsynlig at virksomheten vil bli avvirket.

Revisors oppgaver og plikter ved revisjonen av årsregnskapet

Vårt mål er å oppnå betryggende sikkerhet for at årsregnskapet som helhet ikke inneholder vesentlig feilinformasjon, verken som følge av misligheter eller utilsiktede feil, og å avgi en revisjonsberetning som inneholder vår konklusjon. Betryggende sikkerhet er en høy grad av sikkerhet, men ingen garanti for at en revisjon utført i samsvar med ISA-ene, alltid vil avdekke vesentlig feilinformasjon som eksisterer. Feilinformasjon kan oppstå som følge av misligheter eller utilsiktede feil. Feilinformasjon blir vurdert som vesentlig dersom den enkeltvis eller samlet med rimelighet kan forventes å påvirke økonomiske beslutninger som brukerne foretar basert på årsregnskapet.

For videre beskrivelse av revisors oppgaver og plikter vises det til:
<https://revisorforeningen.no/revisjonsberetninger>.

Oslo, 20.05.2022
Mazars AS


Alexander Hanevold
statsautorisert revisor