



ÅRSREGNSKAPET FOR REGNSKAPSÅRET 2024 - GENERELL INFORMASJON

Enheten

Organisasjonsnummer: 934 372 093
Organisasjonsform: Aksjeselskap
Foretaksnavn: FREMAT AS
Forretningsadresse: Kvernhusvegen 13
2743 HARESTUA

Regnskapsår

Årsregnskapets periode: 01.01.2024 - 31.12.2024

Konsern

Morselskap i konsern: Ja
Konsernregnskap lagt ved: Nei

Regnskapsregler

Regler for små foretak benyttet: Ja
Benyttet ved utarbeidelsen av årsregnskapet til selskapet: Regnskapslovens alminnelige regler

Årsregnskapet fastsatt av kompetent organ

Bekreftet av representant for selskapet: Elisabeth Hanserud
Dato for fastsettelse av årsregnskapet: 26.06.2025

Grunnlag for avgivelse

År 2024: Årsregnskapet er elektronisk innlevert
År 2023: Tall er hentet fra elektronisk innlevert årsregnskap fra 2024

Det er ikke krav til at årsregnskapet m.v. som sendes til Regnskapsregisteret er undertegnet. Kontrollen på at dette er utført ligger hos revisor/enhetens øverste organ. Sikkerheten ivaretas ved at innsender har rolle/rettighet for innsending av årsregnskapet via Altinn, og ved at det bekreftes at årsregnskapet er fastsatt av kompetent organ.

Brønnøysundregistrene, 03.08.2025



Resultatregnskap

Beløp i: NOK	Note	2024	2023
RESULTATREGNSKAP			
Inntekter			
Salgsinntekt		1 402 714	2 710 157
Annen driftsinntekt		2 831 648	4 528 532
Sum inntekter		4 234 362	7 238 689
Kostnader			
Varekostnad		36 224	28 528
Lønnskostnad	1	1 075 545	1 084 738
Avskrivning av driftsmidler og immaterielle eiendeler	2	1 637 765	1 650 771
Annen driftskostnad		3 719 942	2 045 294
Sum kostnader		6 469 476	4 809 332
Driftsresultat		-2 235 115	2 429 357
Finansinntekter og finanskostnader			
Annen renteinntekt		38 097	36 943
Annen finansinntekt		63 015	67 697
Sum finansinntekter		101 112	104 640
Nedskrivning av andre finansielle anleggsmidler	3	3 334 167	1 189 999
Annen rentekostnad		748 612	689 441
Annen finanskostnad		768	720
Sum finanskostnader		4 083 547	1 880 160
Netto finans		-3 982 435	-1 775 520
Resultat før skattekostnad		-6 217 549	653 837
Skattekostnad på resultat	4		
Årsresultat		-6 217 549	653 837
Årsresultat etter minoritetsinteresser		-6 217 549	653 837
Totalresultat		-6 217 549	653 837



Resultatregnskap

Beløp i: NOK	Note	2024	2023
Overføringer og disponeringer			
Avsatt til annen egenkapital		-6 217 549	653 837
Sum overføringer og disponeringer		-6 217 549	653 837



Balanse

Beløp i: NOK	Note	2024	2023
BALANSE - EIENDELER			
Anleggsmidler			
Immaterielle eiendeler			
Varige driftsmidler			
Tomter, bygninger o.a. fast eiendom	2, 5	9 670 245	10 284 922
Maskiner og anlegg	2, 5	3 180 514	3 157 248
Skip og flytende installasjoner	5		
Driftsløsøre, inventar o.a. utstyr	2, 5	6 064	11 188
Sum varige driftsmidler		12 856 823	13 453 357
Finansielle anleggsmidler			
Investering i datterselskap	3	1 970 901	3 905 068
Investeringer i aksjer og andeler		227 867	228 635
Sum finansielle anleggsmidler		2 198 768	4 133 703
Sum anleggsmidler		15 055 591	17 587 060
Omløpsmidler			
Varer			
Lager av varer og annen beholdning	5		
Fordringer			
Kundefordringer	5	884 664	814 415
Andre kortsiktige fordringer		30 869	2 436
Konsernfordringer			3 343 145
Sum fordringer		915 533	4 159 995
Bankinnskudd, kontanter og lignende			
Bankinnskudd, kontanter o.l.		623 172	1 915 010
Sum bankinnskudd, kontanter og lignende		623 172	1 915 010
Sum omløpsmidler		1 538 705	6 075 005
SUM EIENDELER		16 594 296	23 662 066



Balanse

Beløp i: NOK	Note	2024	2023
BALANSE - EGENKAPITAL OG GJELD			
Egenkapital			
Innskutt egenkapital			
Aksjekapital		1 000 000	1 000 000
Sum innskutt egenkapital		1 000 000	1 000 000
Opptjent egenkapital			
Annen egenkapital		5 104 411	11 321 961
Sum opptjent egenkapital		5 104 411	11 321 961
Sum egenkapital		6 104 411	12 321 961
Gjeld			
Langsiktig gjeld			
Utsatt skatt	4		
Annen langsiktig gjeld			
Gjeld til kredittinstitusjoner	5	9 989 816	8 111 527
Sum annen langsiktig gjeld		9 989 816	8 111 527
Sum langsiktig gjeld		9 989 816	8 111 527
Kortsiktig gjeld			
Gjeld til kredittinstitusjoner	5		2 500 000
Leverandørgjeld		6 403	132 381
Betalbar skatt	4		
Skyldig offentlige avgifter		209 855	457 007
Annen kortsiktig gjeld		283 811	139 190
Sum kortsiktig gjeld		500 069	3 228 578
Sum gjeld		10 489 885	11 340 105
SUM EGENKAPITAL OG GJELD		16 594 296	23 662 066



Brønnøysundregistrene

ÅRSREGNSKAP FOR REGNSKAPSÅRET 2024 - GENERELL INFORMASJON

Journalnummer: 2025 726053

Enheten

Organisasjonsnummer: 934 372 093
Organisasjonsform: Aksjeselskap
Foretaksnavn: FREMAT AS
Forretningsadresse: Kvernhusvegen 13
2743 HARESTUA

Regnskapsår

Årsregnskapets periode: 01.01.2024 - 31.12.2024

Konsern

Morselskap i konsern: Ja
Konsernregnskap lagt ved: Nei

Regnskapsregler

Regler for små foretak benyttet: Ja
Benyttet ved utarbeidelsen av
årsregnskapet til selskapet: Regnskapslovens alminnelige regler

Årsregnskapet fastsatt av kompetent organ

Bekreftet av representant for selskapet: Elisabeth Hanserud
Dato for fastsettelse av årsregnskapet: 26.06.2025

Grunnlag for avgivelse

År 2024: Årsregnskap er elektronisk innlevert.
År 2023: Tall er hentet fra elektronisk innlevert årsregnskap fra 2024.

Det er ikke krav til at årsregnskapet m.v. som sendes til Regnskapsregisteret er undertegnet. Kontrollen på at dette er utført ligger hos revisor/enhetens øverste organ. Sikkerheten ivaretas ved at innsender har rolle/rettighet for innsending av årsregnskapet via Altinn, og ved at det bekreftes at årsregnskapet er fastsatt av kompetent organ.

Brønnøysundregistrene, 02.08.2025



Organisasjonsnr: 934 372 093
FREMAT AS

RESULTATREGNSKAP

Beløp i: NOK	Note	2024	2023
RESULTATREGNSKAP			
Inntekter			
Salgsinntekt		1 402 714	2 710 157
Annen driftsinntekt		2 831 648	4 528 532
Sum inntekter		4 234 362	7 238 689
Kostnader			
Varekostnad		36 224	28 528
Lønnskostnad	1	1 075 545	1 084 738
Avskrivning av driftsmidler og immaterielle eiendeler	2	1 637 765	1 650 771
Annen driftskostnad		3 719 942	2 045 294
Sum kostnader		6 469 476	4 809 332
Driftsresultat		-2 235 115	2 429 357
Finansinntekter og finanskostnader			
Annen renteinntekt		38 097	36 943
Annen finansinntekt		63 015	67 697
Sum finansinntekter		101 112	104 640
Nedskrivning av andre finansielle anleggsmidler	3	3 334 167	1 189 999
Annen rentekostnad		748 612	689 441
Annen finanskostnad		768	720
Sum finanskostnader		4 083 547	1 880 160
Netto finans		-3 982 435	-1 775 520
Resultat før skattekostnad		-6 217 549	653 837
Skattekostnad på resultat	4		
Årsresultat		-6 217 549	653 837
Årsresultat etter minoritetsinteresser		-6 217 549	653 837
Totalresultat		-6 217 549	653 837
Overføringer og disponeringer			
Avsatt til annen egenkapital		-6 217 549	653 837
Sum overføringer og disponeringer		-6 217 549	653 837



Organisasjonsnr: 934 372 093
FREMAT AS

BALANSE

Beløp i: NOK **Note** **2024** **2023**

BALANSE - EIENDELER

Anleggsmidler

Immaterielle eiendeler

Varige driftsmidler

Tomter, bygninger o.a.

fast eiendom 2, 5 9 670 245 10 284 922

Maskiner og anlegg 2, 5 3 180 514 3 157 248

Skip og flytende

installasjoner 5

Driftsløsøre, inventar o.

a. utstyr 2, 5 6 064 11 188

Sum varige driftsmidler 12 856 823 13 453 357

Finansielle anleggsmidler

Investering i datterselskap 3 1 970 901 3 905 068

Investeringer i aksjer og

andeler 227 867 228 635

Sum finansielle

anleggsmidler 2 198 768 4 133 703

Sum anleggsmidler 15 055 591 17 587 060

Omløpsmidler

Varer

Lager av varer og annen

beholdning 5

Fordringer

Kundefordringer 5 884 664 814 415

Andre kortsiktige

fordringer 30 869 2 436

Konsernfordringer 3 343 145

Sum fordringer 915 533 4 159 995

Bankinnskudd, kontanter

og lignende

Bankinnskudd, kontanter o.

l. 623 172 1 915 010

Sum bankinnskudd,

kontanter og lignende 623 172 1 915 010

Sum omløpsmidler 1 538 705 6 075 005

SUM EIENDELER 16 594 296 23 662 066

BALANSE - EGENKAPITAL OG

GJELD



Egenkapital		
Innskutt egenkapital		
Aksjekapital	1 000 000	1 000 000
Sum innskutt egenkapital	1 000 000	1 000 000
Opptjent egenkapital		
Annen egenkapital	5 104 411	11 321 961
Sum opptjent egenkapital	5 104 411	11 321 961
Sum egenkapital	6 104 411	12 321 961
Gjeld		
Langsiktig gjeld		
Utsatt skatt	4	
Annen langsiktig gjeld		
Gjeld til kredittinstitusjoner	5	9 989 816
Sum annen langsiktig gjeld		9 989 816
Sum langsiktig gjeld	9 989 816	8 111 527
Kortsiktig gjeld		
Gjeld til kredittinstitusjoner	5	2 500 000
Leverandørgjeld	6 403	132 381
Betalbar skatt	4	
Skyldig offentlige avgifter		209 855
Annen kortsiktig gjeld		283 811
Sum kortsiktig gjeld	500 069	3 228 578
Sum gjeld	10 489 885	11 340 105
SUM EGENKAPITAL OG GJELD	16 594 296	23 662 066



Organisasjonsnr: 934 372 093
FREMAT AS

NOTEOPPLYSNINGER - SELSKAP - alle poster oppgitt i hele tall

Note

1

Antall årsverk i regnskapsåret

1.00

Sum Beløp

Balanseført verdi 31.12. Varige driftsmidler Immaterielle eiend.

Konsernregnskap

Morselskapet sitt navn

Forretningskontor for morselskapet

Begrunnelse for at datterselskap er utelatt fra konsolideringen

Samlet beløp - tilknyttet selskap Årets Fjorårets

Samlet beløp - foretak i samme konsern Årets Fjorårets

Samlet beløp - foretak i samme konsern Årets Fjorårets

Samlet beløp - felles kontrollert virksomhet Årets Fjorårets

Pantstillelse Beløp

Beholdning av egne aksjer Antall Pålydende Andel av aksjek.



Årsregnskap 2024
Fremat AS



Resultatregnskap

Fremat AS

Driftsinntekter og driftskostnader	Note	2024	2023
Salgsinntekt		1 402 714	2 710 157
Annen driftsinntekt		2 831 648	4 528 532
Sum driftsinntekter		4 234 362	7 238 689
Varekostnad		36 224	28 528
Lønnskostnad	1	1 075 545	1 084 738
Avskrivning av driftsmidler og immaterielle eiendeler	2	1 637 765	1 650 771
Annen driftskostnad		3 719 942	2 045 294
Sum driftskostnader		6 469 476	4 809 332
Driftsresultat		-2 235 115	2 429 357
Finansinntekter og finanskostnader			
Annen renteinntekt		38 097	36 943
Annen finansinntekt		63 015	67 697
Nedskrivning av andre finansielle anleggsmidler	3	3 334 167	1 189 999
Annen rentekostnad		748 612	689 441
Annen finanskostnad		768	720
Resultat av finansposter		-3 982 435	-1 775 520
Resultat før skattekostnad		-6 217 549	653 837
Skattekostnad på resultat	4	0	0
Årsresultat		-6 217 549	653 837
Overføringer			
Avsatt til annen egenkapital		-6 217 549	653 837
Sum overføringer		-6 217 549	653 837



Balanse Fremat AS


Eiendeler	Note	2024	2023
Anleggsmidler			
<i>Varige driftsmidler</i>			
Tomter, bygninger o.a. fast eiendom	2, 5	9 670 245	10 284 922
Maskiner og anlegg	2, 5	3 180 514	3 157 248
Driftsløsøre, inventar o.a. utstyr	2, 5	6 064	11 188
Sum varige driftsmidler		<u>12 856 823</u>	<u>13 453 357</u>
<i>Finansielle anleggsmidler</i>			
Investeringer i datterselskap	3	1 970 901	3 905 068
Investeringer i aksjer og andeler		227 867	228 635
Sum finansielle anleggsmidler		<u>2 198 768</u>	<u>4 133 703</u>
Sum anleggsmidler		<u>15 055 591</u>	<u>17 587 060</u>
Omløpsmidler			
<i>Fordringer</i>			
Kundefordringer	5	884 664	814 415
Andre kortsiktige fordringer		30 869	2 436
Konsernfordringer		0	3 343 145
Sum fordringer		<u>915 533</u>	<u>4 159 995</u>
<i>Bankinnskudd, kontanter o.l</i>			
Bankinnskudd, kontanter o.l.		623 172	1 915 010
Sum bankinnskudd, kontanter o.l		<u>623 172</u>	<u>1 915 010</u>
Sum omløpsmidler		<u>1 538 705</u>	<u>6 075 005</u>
Sum eiendeler		<u>16 594 296</u>	<u>23 662 066</u>





Balanse
Fremat AS

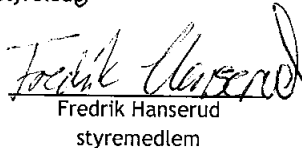
Egenkapital og gjeld	Note	2024	2023
Egenkapital			
<i>Innskutt egenkapital</i>			
Aksjekapital		1 000 000	1 000 000
Sum innskutt egenkapital		<u>1 000 000</u>	<u>1 000 000</u>
<i>Opptjent egenkapital</i>			
Annen egenkapital		5 104 411	11 321 961
Sum opptjent egenkapital		<u>5 104 411</u>	<u>11 321 961</u>
Sum egenkapital		<u>6 104 411</u>	<u>12 321 961</u>
Gjeld			
<i>Annen langsiktig gjeld</i>			
Gjeld til kredittinstitusjoner	5	9 989 816	8 111 527
Sum annen langsiktig gjeld		<u>9 989 816</u>	<u>8 111 527</u>
<i>Kortsiktig gjeld</i>			
Gjeld til kredittinstitusjoner	5	0	2 500 000
Leverandørgjeld		6 403	132 381
Skyldig offentlige avgifter		209 855	457 007
Annen kortsiktig gjeld		283 811	139 190
Sum kortsiktig gjeld		<u>500 069</u>	<u>3 228 578</u>
Sum gjeld		<u>10 489 885</u>	<u>11 340 105</u>
Sum egenkapital og gjeld		<u>16 594 296</u>	<u>23 662 066</u>

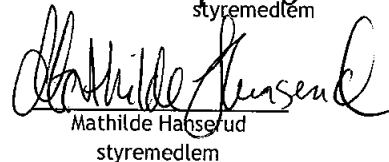
Harestua, 26.06.2025
Styret i Fremat AS


Elisabeth Hanserud
styreleder


Frode Hanserud
styremedlem/daglig leder


Birger Larsen
styremedlem


Fredrik Hanserud
styremedlem


Mathilde Hanserud
styremedlem



Noter til regnskapet 2024

Regnskapsprinsipper

Årsregnskapet er satt opp i samsvar med regnskapsloven og god regnskapsskikk for små foretak.

Forutsetningen om fortsatt drift er lagt til grunn ved utarbeidelsen.

Bruk av estimater

Utarbeidelse av regnskap i samsvar med regnskapsloven krever bruk av estimater. Videre krever anvendelse av selskapets regnskapsprinsipper at ledelsen må utøve skjønn. Områder som i stor grad inneholder slike skjønsmessige vurderinger, høy grad av kompleksitet, eller områder hvor forutsetninger og estimater er vesentlige for årsregnskapet, er beskrevet i notene.

Salgsinntekter

Inntekter ved salg av varer og tjenester vurderes til virkelig verdi av vederlaget, netto etter fradrag for merverdiavgift, returer, rabatter og andre avslag.

Salg av varer inntektsføres når risiko og kontroll i all hovedsak er overført kjøperen. Med risiko menes eiendelens gevinst og tapspotensiale mens kontroll defineres som beslutnings- og råderett. Erfaringstall anvendes for å estimere og regnskapsføre avsetninger for kvantumsrabatter og retur på salgstidspunktet.

Salg av tjenester inntektsføres etter hvert som de er levert. Leieinntekter inntektsføres lineært over leieperioden.

Klassifisering og vurdering av balanseposter

Eiendeler bestemt til varig eie eller bruk er klassifisert som anleggsmidler. Anleggsmidler er vurdert til anskaffelseskost. Omløpsmidler og kortsiktig gjeld omfatter normalt poster som forfaller til betaling innen ett år etter balansedagen, samt poster som knytter seg til varekretsløpet. Omløpsmidler vurderes til laveste verdi av anskaffelseskost og antatt virkelig verdi.

Fordringer klassifiseres som omløpsmidler hvis de skal tilbakebetales i løpet av ett år. For gjeld er analoge kriterier lagt til grunn. Første års avdrag på langsiktige fordringer og langsiktig gjeld klassifiseres likevel ikke som omløpsmiddel og kortsiktig gjeld. Enkelte poster er vurdert etter andre regler. Postene det gjelder vil være blant de postene som omhandles nedenfor.

Varige driftsmidler

Varige driftsmidler balanseføres og avskrives lineært til eventuell salgs-/utrangeringsverdi over driftsmidlenes økonomiske levetid. Ved endring i avskrivningsplan fordeles virkningen over gjenværende avskrivningstid ("knekkpunktmetoden"). Vedlikehold av driftsmidler kostnadsføres løpende. Påkostninger eller forbedringer tillegges driftsmidlets kostpris og avskrives i takt med driftsmidlet. Skillet mellom vedlikehold og påkostning/forbedring regnes i forhold til driftsmidlets stand ved kjøp av driftsmidlet. Tomter avskrives ikke.

Utgifter til leie av driftsmidler kostnadsføres. Forskuddsbetalinger balanseføres som forskuddsbetalt kostnad, og fordeles over leieperioden.

Nedskrivning av anleggsmidler

Ved indikasjon på at balanseført verdi av et anleggsmiddel er høyere enn virkelig verdi, foretas det test for verdifall. Testen foretas minimum ved hver regnskapsavleggelse. Testen foretas for det laveste nivå av anleggsmidler som har selvstendige kontantstrømmer. Hvis balanseført verdi er høyere enn både salgsverdi og gjenvinnbart beløp, foretas det nedskrivning til det høyeste av salgsverdi og gjenvinnbart beløp. Gjenvinnbart beløp er det høyeste av netto salgsverdi og bruksverdi. Bruksverdi er nåverdi av fremtidige kontantstrømmer knyttet til eiendelen. Tidligere nedskrivninger, med unntak for nedskrivning av goodwill, reverseres hvis grunnlaget for nedskrivningen ikke lenger er til stede.



Noter til regnskapet 2024

Investeringer i andre selskaper

Kostmetoden brukes som prinsipp for investeringer i andre selskaper. Kostprisen økes når midler tilføres ved kapitalutvidelse, eller når det gis konsernbidrag til datterselskap. Mottatte utdelinger resultatføres i utgangspunktet som inntekt. Utbytte/konsernbidrag fra datterselskap regnskapsføres det samme året som datterselskapet avsetter beløpet. Utbytte fra andre selskaper regnskapsføres som finansinntekt når utbyttet er vedtatt. Investeringene blir nedskrevet til virkelig verdi dersom verdifallet ikke er forbigående.

Fordringer

Kundefordringer og andre fordringer er oppført i balansen til pålydende etter fradrag for avsetning til forventet tap. Avsetning for tap gjøres på grunnlag av individuelle vurderinger av de enkelte fordringene.

I tillegg gjøres det for øvrige kundefordringer en uspesifisert avsetning for å dekke antatt tap.

Skatt

Skattekostnaden i resultatregnskapet omfatter både periodens betalbare skatt og endring i utsatt skatt. Utsatt skatt beregnes med 22 % på grunnlag av de midlertidige forskjeller som eksisterer mellom regnskapsmessige og skattemessige verdier, samt eventuelt ligningsmessig underskudd til fremføring ved utgangen av regnskapsåret. Skatteøkende og skattereduserende midlertidige forskjeller som reverserer eller kan reversere i samme periode er utlignet og nettoført. Utsatt skatt på merverdier i forbindelse med oppkjøp av datterselskap blir ikke utlignet.

Netto utsatt skattefordel balanseføres ikke, i samsvar med unntaksreglene for små foretak.



Noter til regnskapet 2024

Note 1 Lønnskostnader, antall ansatte, godtgjørelser, lån til ansatte mm

<u>Lønnskostnader</u>	<u>2024</u>
Lønninger	686 159
Arbeidsgiveravgift	132 911
Pensjonskostnader	0
Andre ytelser	256 475
Sum	1 075 545

Gjennomsnittlig antall årsverk sysselsatt i regnskapsåret 1

Note 2 Anleggsnote

	Tomter og bygninger	Maskiner og biler	Driftsløsøre	Sum varige driftsmidler
Anskaffelseskost 01.01.2024	16 089 565	19 789 654	367 764	36 246 983
Tilgang kjøpte driftsmidler	0	1 041 231	0	1 041 231
Avgang solgte driftsmidler	0	-300 802	0	-300 802
Anskaffelseskost 31.12.2024	16 089 565	20 530 083	367 764	36 987 412
Akkumulerte avskrivninger 31.12.2024	6 419 320	17 349 569	361 700	24 130 589
Bokført verdi per 31.12.2024	9 670 245	3 180 514	6 064	12 856 823
Årets avskrivninger	612 501	1 020 140	5 124	1 637 765
Avskrivingsprofil	50 år	5 år	4 år	

Note 3 Investering i datterselskap, tilknyttet selskap og felleskontrollert virksomhet

Investeringene i datterselskap, tilknyttet selskap og felleskontrollert virksomhet regnskapsføres etter kostmetoden.

Selskap	Forretnings-kontor	Eier-/stemmeandel	Kostpris	EK pr. 01.01	Årets resultat	EK pr. 31.12
Harestua Auto AS	Harestua	100 %	2 590 000	-447 385	-1 997 779	-1 045 165
Morten Bruvold AS	Harestua	100 %	3 905 067	1 065 954	-781 244	284 710



Noter til regnskapet 2024

Note 4 Skatt

<u>Årets skattekostnad</u>	<u>2024</u>	<u>2023</u>
Resultatført skatt på ordinært resultat:		
Betalbar skatt	0	0
Endring i utsatt skattefordel	0	0
Skattekostnad ordinært resultat	0	0
Skattepliktig inntekt:		
Resultat før skatt	-6 217 549	653 837
Permanente forskjeller	3 334 167	1 189 999
Endring i midlertidige forskjeller	2 353 463	-1 292 530
Anvendelse av fremførbart underskudd	0	-551 306
Skattepliktig inntekt	-529 920	0
Betalbar skatt i balansen:		
Betalbar skatt på årets resultat	0	0
Sum betalbar skatt i balansen	0	0

Skatteeffekten av midlertidige forskjeller og underskudd til fremføring som har gitt opphav til utsatt skatt og utsatte skattefordeler, spesifisert på typer av midlertidige forskjeller

	<u>2024</u>	<u>2023</u>	<u>Endring</u>
Varige driftsmidler	1 932 829	2 600 103	667 274
Fordringer	-1 686 189	0	1 686 189
Avsetninger mv	-40 000	-40 000	0
Sum	206 641	2 560 103	2 353 463
Akkumulert fremførbart underskudd	-3 170 302	-2 640 382	529 920
Inngår ikke i beregningen av utsatt skatt	2 963 661	80 279	-2 883 382
Utsatt skattefordel (22 %)	-652 006	-17 661	634 344

I henhold til God regnskapsskikk for små foretak balanseføres ikke utsatt skattefordel.

Note 5 Fordringer, gjeld, pantstillelser og garantier m.v

	<u>2024</u>
Fordringer med forfall senere enn ett år	0
Langsiktig gjeld med forfall senere enn fem år	9 989 816
Gjeld som er sikret ved pant o.l.	9 989 816
Balanseført verdi av pantsatte eiendeler	13 741 487
Garantiforpliktelser som ikke er balanseført	292 000

I tillegg har Fremat AS stillet konserngaranti for datterselskapenes kreditter tilsvarende MNOK 13.



BDO AS
Furusetgata 10
2050 Jessheim

Til generalforsamlingen i Fremat AS

Uavhengig revisors beretning

Konklusjon

Vi har revidert årsregnskapet til Fremat AS.

Årsregnskapet består av:

- Balanse per 31. desember 2024
- Resultatregnskap for 2024
- Noter til årsregnskapet, herunder et sammendrag av viktige regnskapsprinsipper.

Etter vår mening:

- Oppfyller årsregnskapet gjeldende lovkrav, og
- Gir årsregnskapet et rettviseende bilde av selskapets finansielle stilling per 31. desember 2024 og av dets resultater for regnskapsåret avsluttet per denne datoen i samsvar med regnskapslovens regler og god regnskapsskikk i Norge.

Grunnlag for konklusjonen

Vi har gjennomført revisjonen i samsvar med International Standards on Auditing (ISA-ene). Våre oppgaver og plikter i henhold til disse standardene er beskrevet nedenfor under Revisors oppgaver og plikter ved revisjonen av årsregnskapet. Vi er uavhengige av selskapet i samsvar med kravene i relevante lover og forskrifter i Norge og International Code of Ethics for Professional Accountants (inkludert internasjonale uavhengighetsstandarder) utstedt av International Ethics Standards Board for Accountants (IESBA-reglene), og vi har overholdt våre øvrige etiske forpliktelser i samsvar med disse kravene. Innhentet revisjonsbevis er etter vår vurdering tilstrekkelig og hensiktsmessig som grunnlag for vår konklusjon.

Styret og daglig leders ansvar for årsregnskapet

Styret og daglig leder (ledelsen) er ansvarlig for å utarbeide årsregnskapet og for at det gir et rettviseende bilde i samsvar med regnskapslovens regler og god regnskapsskikk i Norge. Ledelsen er også ansvarlig for slik intern kontroll som den finner nødvendig for å kunne utarbeide et årsregnskap som ikke inneholder vesentlig feilinformasjon, verken som følge av misligheter eller utilsiktede feil.

Ved utarbeidelsen av årsregnskapet må ledelsen ta standpunkt til selskapets evne til fortsatt drift og opplyse om forhold av betydning for fortsatt drift. Forutsetningen om fortsatt drift skal legges til grunn for årsregnskapet så lenge det ikke er sannsynlig at virksomheten vil bli avviklet.

Revisors oppgaver og plikter ved revisjonen av årsregnskapet

Vårt mål er å oppnå betryggende sikkerhet for at årsregnskapet som helhet ikke inneholder vesentlig feilinformasjon, verken som følge av misligheter eller utilsiktede feil, og å avgi en revisjonsberetning som inneholder vår konklusjon. Betryggende sikkerhet er en høy grad av sikkerhet, men ingen garanti for at en revisjon utført i samsvar med ISA-ene, alltid vil avdekke vesentlig feilinformasjon. Feilinformasjon kan oppstå som følge av misligheter eller utilsiktede feil. Feilinformasjon er å anse som vesentlig dersom den enkeltvis eller samlet med rimelighet kan forventes å påvirke de økonomiske beslutningene som brukerne foretar på grunnlag av årsregnskapet.



For videre beskrivelse av revisors oppgaver og plikter vises det til:
<https://revisorforeningen.no/revisjonsberetninger>

BDO AS

Elisabeth Moum
statsautorisert revisor
(elektronisk signert)

Penneo Dokumentnøkkel: GFL08-FEP4K-KAJ3H-SVPWH-5N8WQ-ZWGIB



PENNEO

Signaturene i dette dokumentet er juridisk bindende. Dokument signert med "Penneo™ - sikker digital signatur". De signerende parter sin identitet er registrert, og er listet nedenfor.

"Med min signatur bekrefter jeg alle datoer og innholdet i dette dokument."

Moum, Elisabeth

Partner

På vegne av: BD

Serienummer: no_bankid:9578-5999-4-1980801

IP: 188.95.xxx.xxx

2025-07-29 09:01:21 UTC



Penneo Dokumentnøkkel: GFL06-FEP4K-KAU3H-SVPWH-5N8WQ-ZWGIB

Dette dokumentet er signert digitalt via [Penneo.com](https://penneo.com). De signerte dataene er validert ved hjelp av den matematiske hashverdien av det originale dokumentet. All kryptografisk bevisføring er innebygd i denne PDF-en for fremtidig validering.

Dette dokumentet er forseglest med et kvalifisert elektronisk segl. For mer informasjon om Penneos kvalifiserte tillitstjenester, se <https://eud.penneo.com>.

Slik kan du bekrefte at dokumentet er originalt

Når du åpner dokumentet i Adobe Reader, kan du se at det er sertifisert av **Penneo A/S**. Dette beviser at innholdet i dokumentet ikke har blitt endret siden tidspunktet for signeringen. Bevis for de individuelle signatørens digitale signaturer er vedlagt dokumentet.

Du kan bekrefte de kryptografiske bevisene ved hjelp av Penneos validator, <https://penneo.com/validator>, eller andre valideringsverktøy for digitale signaturer.