



ÅRSREGNSKAPET FOR REGNSKAPSÅRET 2021 - GENERELL INFORMASJON

Enheten

Organisasjonsnummer: 894 631 872
Organisasjonsform: Aksjeselskap
Foretaksnavn: KOMPLETT ELEKTRO INSTALLASJON AS
Forretningsadresse: Caspar Storms vei 16
0664 OSLO

Regnskapsår

Årsregnskapets periode: 01.01.2021 - 31.12.2021

Konsern

Morselskap i konsern: Nei

Regnskapsregler

Regler for små foretak benyttet: Ja
Benyttet ved utarbeidelsen av årsregnskapet til selskapet: Regnskapslovens alminnelige regler

Årsregnskapet fastsatt av kompetent organ

Bekreftet av representant for selskapet: Hans Roar Bautz
Dato for fastsettelse av årsregnskapet: 01.06.2022

Grunnlag for avgivelse

År 2021: Årsregnskapet er elektronisk innlevert
År 2020: Tall er hentet fra elektronisk innlevert årsregnskap fra 2021

Det er ikke krav til at årsregnskapet m.v. som sendes til Regnskapsregisteret er undertegnet. Kontrollen på at dette er utført ligger hos revisor/enhetens øverste organ. Sikkerheten ivaretas ved at innsender har rolle/rettighet for innsending av årsregnskapet via Altinn, og ved at det bekreftes at årsregnskapet er fastsatt av kompetent organ.

Brønnøysundregistrene, 09.03.2023



Resultatregnskap

Beløp i: NOK	Note	2021	2020
RESULTATREGNSKAP			
Inntekter			
Salgsinntekt		41 133 957	46 050 892
Annen driftsinntekt		145 246	600 188
Sum inntekter		41 279 203	46 651 080
Kostnader			
Varekostnad		15 890 602	19 250 432
Lønnskostnad	2	19 217 279	20 809 730
Avskrivning av driftsmidler og immaterielle eiendeler	3	292 520	237 431
Annen driftskostnad	2	4 927 674	5 763 719
Sum kostnader		40 328 075	46 061 312
Driftsresultat		951 129	589 769
Finansinntekter og finanskostnader			
Annen renteinntekt		15 279	19 890
Annen finansinntekt		70	140
Sum finansinntekter		15 349	20 030
Annen rentekostnad		115 253	86 564
Sum finanskostnader		115 253	86 564
Netto finans		-99 904	-66 534
Ordinært resultat før skattekostnad		851 224	523 235
Skattekostnad på ordinært resultat	4	200 788	159 509
Ordinært resultat etter skattekostnad		650 436	363 726
Årsresultat		650 436	363 726
Årsresultat etter minoritetsinteresser		650 436	363 726
Totalresultat		650 436	363 726
Overføringer og disponeringer			



Resultatregnskap

Beløp i: NOK	Note	2021	2020
Avsatt til annen egenkapital	5	650 436	363 726
Sum overføringer og disponeringer		650 436	363 726



Balanse

Beløp i: NOK	Note	2021	2020
BALANSE - EIENDELER			
Anleggsmidler			
Immaterielle eiendeler			
Utsatt skattefordel	4	61 433	2 979
Sum immaterielle eiendeler		61 433	2 979
Varige driftsmidler			
Tomter, bygninger o.a. fast eiendom	3, 6		
Maskiner og anlegg	3, 6		
Skip og flytende installasjoner	6		
Driftsløsøre, inventar o.a. utstyr	3, 6	716 580	827 002
Sum varige driftsmidler		716 580	827 002
Finansielle anleggsmidler			
Andre langsiktige fordringer	6	108 718	114 466
Sum finansielle anleggsmidler		108 718	114 466
Sum anleggsmidler		886 731	944 447
Omløpsmidler			
Varer			
Lager av varer og annen beholdning	6	960 785	834 751
Sum varer		960 785	834 751
Fordringer			
Kundefordringer	6	8 542 893	6 968 983
Andre kortsiktige fordringer		1 140 637	650 693
Sum fordringer		9 683 530	7 619 676
Bankinnskudd, kontanter og lignende			
Bankinnskudd, kontanter o.l.	7	3 792 747	2 549 560
Sum bankinnskudd, kontanter og lignende		3 792 747	2 549 560
Sum omløpsmidler		14 437 063	11 003 986
SUM EIENDELER		15 323 794	11 948 434



Balanse

Beløp i: NOK	Note	2021	2020
BALANSE - EGENKAPITAL OG GJELD			
Egenkapital			
Innskutt egenkapital			
Aksjekapital	5, 8	1 020 000	1 020 000
Beholdning av egne aksjer	5		
Overkurs	5		
Annen innskutt egenkapital	5		
Sum innskutt egenkapital		1 020 000	1 020 000
Opptjent egenkapital			
Annen egenkapital	5	4 339 026	3 688 590
Udekket tap	5		
Sum opptjent egenkapital		4 339 026	3 688 590
Sum egenkapital		5 359 026	4 708 590
Gjeld			
Langsiktig gjeld			
Utsatt skatt	4		
Annen langsiktig gjeld			
Gjeld til kredittinstitusjoner	6	87 372	117 147
Sum annen langsiktig gjeld		87 372	117 147
Sum langsiktig gjeld		87 372	117 147
Kortsiktig gjeld			
Leverandørgjeld		4 885 065	2 770 068
Betalbar skatt	4	259 242	160 216
Skyldig offentlige avgifter		2 977 617	2 299 076
Annen kortsiktig gjeld		1 755 472	1 893 337
Sum kortsiktig gjeld		9 877 395	7 122 697
Sum gjeld		9 964 767	7 239 843
SUM EGENKAPITAL OG GJELD		15 323 793	11 948 434



Balanse

Beløp i: NOK	Note	2021	2020
---------------------	-------------	-------------	-------------



Brønnøysundregistrene

ÅRSREGNSKAP FOR REGNSKAPSÅRET 2021 - GENERELL INFORMASJON

Journalnummer: 2022 665572

Enheten

Organisasjonsnummer: 894 631 872
Organisasjonsform: Aksjeselskap
Foretaksnavn: KOMPLETT ELEKTRO INSTALLASJON AS
Forretningsadresse: Caspar Storms vei 16
0664 OSLO

Regnskapsår

Årsregnskapets periode: 01.01.2021 - 31.12.2021

Konsern

Morselskap i konsern: Nei

Regnskapsregler

Regler for små foretak benyttet: Ja
Benyttet ved utarbeidelsen av
årsregnskapet til selskapet: Regnskapslovens alminnelige regler

Årsregnskapet fastsatt av kompetent organ

Bekreftet av representant for selskapet: Hans Roar Bautz
Dato for fastsettelse av årsregnskapet: 01.06.2022

Revisjon

Årsregnskapet er utarbeidet av ekstern
autorisert regnskapsfører: Ja

Grunnlag for avgivelse

År 2021: Årsregnskap er elektronisk innlevert.
År 2020: Tall er hentet fra elektronisk innlevert årsregnskap fra 2021.

Det er ikke krav til at årsregnskapet m.v. som sendes til Regnskapsregisteret er undertegnet. Kontrollen på at dette er utført ligger hos revisor/enhetens øverste organ. Sikkerheten ivaretas ved at innsender har rolle/rettighet for innsending av årsregnskapet via Altinn, og ved at det bekreftes at årsregnskapet er fastsatt av kompetent organ.

Brønnøysundregistrene, 19.07.2022



Organisasjonsnr: 894 631 872
KOMPLETT ELEKTRO INSTALLASJON AS

RESULTATREGNSKAP

Beløp i: NOK	Note	2021	2020
RESULTATREGNSKAP			
Inntekter			
Salgsinntekt		41 133 957	46 050 892
Annen driftsinntekt		145 246	600 188
Sum inntekter		41 279 203	46 651 080
Kostnader			
Varekostnad		15 890 602	19 250 432
Lønnskostnad	2	19 217 279	20 809 730
Avskrivning av driftsmidler og immaterielle eiendeler	3	292 520	237 431
Annen driftskostnad	2	4 927 674	5 763 719
Sum kostnader		40 328 075	46 061 312
Driftsresultat		951 129	589 769
Finansinntekter og finanskostnader			
Annen renteinntekt		15 279	19 890
Annen finansinntekt		70	140
Sum finansinntekter		15 349	20 030
Annen rentekostnad		115 253	86 564
Sum finanskostnader		115 253	86 564
Netto finans		-99 904	-66 534
Ordinært resultat før skattekostnad			
Skattekostnad på ordinært resultat	4	200 788	159 509
Ordinært resultat etter skattekostnad		650 436	363 726
Årsresultat		650 436	363 726
Årsresultat etter minoritetsinteresser		650 436	363 726
Totalresultat		650 436	363 726
Overføringer og disponeringer			
Avsatt til annen egenkapital	5	650 436	363 726
Sum overføringer og disponeringer		650 436	363 726



Organisasjonsnr: 894 631 872
KOMPLETT ELEKTRO INSTALLASJON AS

BALANSE

Beløp i: NOK	Note	2021	2020	
BALANSE - EIENDELER				
Anleggsmidler				
Immaterielle eiendeler				
Utsatt skattefordel	4	61 433	2 979	
Sum immaterielle eiendeler		61 433	2 979	
Varige driftsmidler				
Tomter, bygninger o.a. fast eiendom				3, 6
Maskiner og anlegg	3, 6			
Skip og flytende installasjoner	6			
Driftsløsøre, inventar o. a. utstyr	3, 6	716 580	827 002	
Sum varige driftsmidler		716 580	827 002	
Finansielle anleggsmidler				
Andre langsiktige fordringer	6	108 718	114 466	
Sum finansielle anleggsmidler		108 718	114 466	
Sum anleggsmidler		886 731	944 447	
Omløpsmidler				
Varer				
Lager av varer og annen beholdning	6	960 785	834 751	
Sum varer		960 785	834 751	
Fordringer				
Kundefordringer	6	8 542 893	6 968 983	
Andre kortsiktige fordringer		1 140 637	650 693	
Sum fordringer		9 683 530	7 619 676	
Bankinnskudd, kontanter og lignende				
Bankinnskudd, kontanter o. l.	7	3 792 747	2 549 560	
Sum bankinnskudd, kontanter og lignende		3 792 747	2 549 560	
Sum omløpsmidler		14 437 063	11 003 986	
SUM EIENDELER		15 323 794	11 948 434	

BALANSE - EGENKAPITAL OG GJELD



Egenkapital			
Innskutt egenkapital			
Aksjekapital	5, 8	1 020 000	1 020 000
Beholdning av egne aksjer	5		
Overkurs	5		
Annen innskutt egenkapital	5		
Sum innskutt egenkapital		1 020 000	1 020 000
Opptjent egenkapital			
Annen egenkapital	5	4 339 026	3 688 590
Udekket tap	5		
Sum opptjent egenkapital		4 339 026	3 688 590
Sum egenkapital		5 359 026	4 708 590
Gjeld			
Langsiktig gjeld			
Utsatt skatt	4		
Annen langsiktig gjeld			
Gjeld til			
kredittinstitusjoner	6	87 372	117 147
Sum annen langsiktig gjeld		87 372	117 147
Sum langsiktig gjeld		87 372	117 147
Kortsiktig gjeld			
Leverandørgjeld		4 885 065	2 770 068
Betalbar skatt	4	259 242	160 216
Skyldig offentlige avgifter		2 977 617	2 299 076
Annen kortsiktig gjeld		1 755 472	1 893 337
Sum kortsiktig gjeld		9 877 395	7 122 697
Sum gjeld		9 964 767	7 239 843
SUM EGENKAPITAL OG GJELD		15 323 793	11 948 434



Organisasjonsnr: 894 631 872
KOMPLETT ELEKTRO INSTALLASJON AS

NOTEOPPLYSNINGER - SELSKAP - alle poster oppgitt i hele tall

Note

Antall aksjer og aksjeeiere

Note

Antall årsverk i regnskapsåret

Virksomheten har hatt følgende antall årsverk:
30.00

Omløpsmidler Startdato Sluttdato Endring

Skattemessig fremf.undersk. Startdato Sluttdato Endring

Kortsiktig gjeld Startdato Sluttdato Endring



BDO AS
Munkedamsveien 45
Postboks 1704 Vika
0121 Oslo

Uavhengig revisors beretning

Til generalforsamlingen i Komplette Elektro Installasjon AS

Konklusjon

Vi har revidert årsregnskapet til Komplette Elektro Installasjon AS.

Årsregnskapet består av:

- Balanse per 31. desember 2021
- Resultatregnskap for 2021
- Noter til årsregnskapet, herunder et sammendrag av viktige regnskapsprinsipper.

Etter vår mening:

- Oppfyller årsregnskapet gjeldende lovkrav, og
- Gir årsregnskapet et rettviseende bilde av selskapets finansielle stilling per 31. desember 2021 og av dets resultater for regnskapsåret avsluttet per denne datoen i samsvar med regnskapslovens regler og god regnskapsskikk i Norge.

Grunnlag for konklusjonen

Vi har gjennomført revisjonen i samsvar med de internasjonale revisjonsstandardene International Standards on Auditing (ISA-ene). Våre oppgaver og plikter i henhold til disse standardene er beskrevet nedenfor under Revisors oppgaver og plikter ved revisjonen av årsregnskapet. Vi er uavhengige av selskapet slik det kreves i lov, forskrift og International Code of Ethics for Professional Accountants (inkludert internasjonale uavhengighetsstandarder) utstedt av the International Ethics Standards Board for Accountants (IESBA-reglene), og vi har overholdt våre øvrige etiske forpliktelser i samsvar med disse kravene. Innhentet revisjonsbevis er etter vår vurdering tilstrekkelig og hensiktsmessig som grunnlag for vår konklusjon.

Styret og daglig leders ansvar for årsregnskapet

Styret og daglig leder (ledelsen) er ansvarlig for å utarbeide årsregnskapet og for at det gir et rettviseende bilde i samsvar med regnskapslovens regler og god regnskapsskikk i Norge. Ledelsen er også ansvarlig for slik intern kontroll som den finner nødvendig for å kunne utarbeide et årsregnskap som ikke inneholder vesentlig feilinformasjon, verken som følge av misligheter eller utilsiktede feil.

Ved utarbeidelsen av årsregnskapet må ledelsen ta standpunkt til selskapets evne til fortsatt drift og opplyse om forhold av betydning for fortsatt drift. Forutsetningen om fortsatt drift skal legges til grunn for årsregnskapet så lenge det ikke er sannsynlig at virksomheten vil bli avviklet.

Revisors oppgaver og plikter ved revisjonen av årsregnskapet

Vårt mål er å oppnå betryggende sikkerhet for at årsregnskapet som helhet ikke inneholder vesentlig feilinformasjon, verken som følge av misligheter eller utilsiktede feil, og å avgi en revisjonsberetning som inneholder vår konklusjon. Betryggende sikkerhet er en høy grad av sikkerhet, men ingen garanti for at en revisjon utført i samsvar med lov, forskrift og god regnskapsskikk i Norge, herunder ISA-ene, alltid vil avdekke vesentlig feilinformasjon som eksisterer. Feilinformasjon kan oppstå som følge av misligheter eller utilsiktede feil. Feilinformasjon blir vurdert som vesentlig dersom den enkeltvis eller samlet med rimelighet kan forventes å påvirke økonomiske beslutninger som brukerne foretar basert på årsregnskapet.



For videre beskrivelse av revisors oppgaver og plikter vises det til:
<https://revisorforeningen.no/revisjonsberetninger>

BDO AS

Kjetil Ardem
statsautorisert revisor
(elektronisk signert)

Pemneo Dokumentnøkkel: 7QKFW-VXZ3I-YEDT5-P4QX4-SHEVZ-HWE CZ



PENNEO

Signaturene i dette dokumentet er juridisk bindende. Dokument signert med "Penneo"™ - sikker digital signatur.
De signerende parter sin identitet er registrert, og er listet nedenfor.

"Med min signatur bekrefter jeg alle datoer og innholdet i dette dokument."

Kjetil André Ardem

Partner

På vegne av: BDO AS

Serienummer: 9578-5999-4-1283472

IP: 188.95.xxx.xxx

2022-06-02 06:53:59 UTC



Kjetil André Ardem

Statsautorisert revisor

På vegne av: BDO AS

Serienummer: 9578-5999-4-1283472

IP: 188.95.xxx.xxx

2022-06-02 06:53:59 UTC



Dokumentet er signert digitalt, med **Penneo.com**. Alle digitale signatur-data i dokumentet er sikret og validert av den datamaskin-utregnede hash-verdien av det opprinnelige dokument. Dokumentet er låst og tids-stemplet med et sertifikat fra en betrodd tredjepart. All kryptografisk bevis er integrert i denne PDF, for fremtidig validering (hvis nødvendig).

Hvordan bekrefter at dette dokumentet er originalen?

Dokumentet er beskyttet av ett Adobe CDS sertifikat. Når du åpner dokumentet i

Adobe Reader, skal du kunne se at dokumentet er sertifisert av **Penneo e-signature service <penneo@penneo.com>**. Dette garanterer at innholdet i dokumentet ikke har blitt endret.

Det er lett å kontrollere de kryptografiske beviser som er lokalisert inne i dokumentet, med Penneo validator - <https://penneo.com/validate>

Penneo Dokumentnøkkel: 7QKFW-VXZ3I-YEDT5-P4QX4-SHEVZ-HWECCZ



Årsregnskap

2021

Komplett Elektro Installsjon AS

Organisasjonsnr: 894 631 872



Resultatregnskap

Komplett Elektro Installasjon AS

Driftsinntekter og driftskostnader	Note	2021	2020
Salgsinntekt		41 133 957	46 050 892
Annen driftsinntekt		145 246	600 188
Sum driftsinntekter		41 279 203	46 651 080
Varekostnad		15 890 602	19 250 432
Lønnskostnad	3	19 217 279	20 809 730
Avskrivning av driftsmidler og immaterielle eiendeler	7	292 520	237 431
Annen driftskostnad	3	4 927 674	5 763 719
Sum driftskostnader		40 328 075	46 061 312
Driftsresultat		951 129	589 769
Finansinntekter og finanskostnader			
Annen renteinntekt		15 279	19 890
Annen finansinntekt		70	140
Annen rentekostnad		115 253	86 564
Resultat av finansposter		-99 904	-66 534
Ordinært resultat før skattekostnad		851 224	523 235
Skattekostnad på ordinært resultat	2	200 788	159 509
Årsresultat		650 436	363 726
Overføringer			
Avsatt til annen egenkapital	5	650 436	363 726
Sum overføringer		650 436	363 726



Balanse

Komplett Elektro Installsjon AS

Eiendeler	Note	2021	2020
Anleggsmidler			
<i>Immaterielle eiendeler</i>			
Utsatt skattefordel	2	61 433	2 979
Sum immaterielle eiendeler		<u>61 433</u>	<u>2 979</u>
<i>Varige driftsmidler</i>			
Driftsløsøre, inventar o.a. utstyr	7, 8	716 580	827 002
Sum varige driftsmidler		<u>716 580</u>	<u>827 002</u>
<i>Finansielle anleggsmidler</i>			
Andre langsiktige fordringer	8	108 718	114 466
Sum finansielle anleggsmidler		<u>108 718</u>	<u>114 466</u>
Sum anleggsmidler		<u>886 731</u>	<u>944 447</u>
Omløpsmidler			
<i>Varer</i>			
Lager av varer og annen beholdning	8	960 785	834 751
Sum varer		<u>960 785</u>	<u>834 751</u>
<i>Fordringer</i>			
Kundefordringer	8	8 542 893	6 968 983
Andre kortsiktige fordringer		1 140 637	650 693
Sum fordringer		<u>9 683 530</u>	<u>7 619 676</u>
<i>Bankinnskudd, kontanter o.l</i>			
Bankinnskudd, kontanter o.l.	6	3 792 747	2 549 560
Sum bankinnskudd, kontanter o.l		<u>3 792 747</u>	<u>2 549 560</u>
Sum omløpsmidler		<u>14 437 063</u>	<u>11 003 986</u>
Sum eiendeler		<u>15 323 794</u>	<u>11 948 434</u>





Balanse


Komplett Elektro Installsjon AS


Egenkapital og gjeld	Note	2021	2020
Egenkapital			
<i>Innskutt egenkapital</i>			
Aksjekapital	4, 5	1 020 000	1 020 000
Sum innskutt egenkapital		<u>1 020 000</u>	<u>1 020 000</u>
<i>Opptjent egenkapital</i>			
Annen egenkapital	5	4 339 026	3 688 590
Sum opptjent egenkapital		<u>4 339 026</u>	<u>3 688 590</u>
Sum egenkapital		<u>5 359 026</u>	<u>4 708 590</u>
Gjeld			
<i>Annen langsiktig gjeld</i>			
Gjeld til kredittinstitusjoner	8	87 372	117 147
Sum annen langsiktig gjeld		<u>87 372</u>	<u>117 147</u>
<i>Kortsiktig gjeld</i>			
Leverandørgjeld		4 885 065	2 770 068
Betalbar skatt	2	259 242	160 216
Skyldig offentlige avgifter		2 977 617	2 299 076
Annen kortsiktig gjeld		1 755 472	1 893 337
Sum kortsiktig gjeld		<u>9 877 395</u>	<u>7 122 697</u>
Sum gjeld		<u>9 964 767</u>	<u>7 239 843</u>
Sum egenkapital og gjeld		<u>15 323 793</u>	<u>11 948 434</u>


Oslo
Styret i Komplett Elektro Installsjon AS


Eskil Hansen
styreleder


Frode Finsen
styremedlem


Asmund Martinsen
styremedlem


Stein-Gunnar Garthe
styremedlem


Hans Roar Bautz
styremedlem/daglig leder



Regnskapsprinsipper

Årsregnskapet er satt opp i samsvar med regnskapsloven og god regnskapsskikk for små foretak. Forutsetningen om fortsatt drift er lagt til grunn ved utarbeidelsen.

Bruk av estimater

Utarbeidelse av regnskap i samsvar med regnskapsloven krever bruk av estimater. Videre krever anvendelse av selskapets regnskapsprinsipper at ledelsen må utøve skjønn.

Salgsinntekter

Inntektsføring av driftsinntekter skjer når varer og tjenester er levert.

Anleggsmidler / langsiktig gjeld

Anleggsmidler omfatter eiendeler bestemt til varig eie og bruk. Anleggsmidler er vurdert til anskaffelseskost. Varige driftsmidler balanseføres og avskrives over driftsmidlets økonomiske levetid. Varige driftsmidler nedskrives til virkelig verdi ved verdifall som forventes ikke å være forbigående. Nedskrives reverseres når grunnlaget for nedskrivningen ikke lenger er til stede.

Varer

Lager av innkjøpte varer er vurdert til det laveste av anskaffelseskost etter gjennomsnittlig anskaffelseskost, og netto salgsverdi.

Fordringer

Kundefordringer og andre fordringer er oppført i balansen til pålydende etter fradrag for avsetning til forventet tap. Avsetning for tap gjøres på grunnlag av individuelle vurderinger av de enkelte fordringene. I tillegg gjøres det for øvrige kundefordringer en uspesifisert avsetning for å dekke antatt tap.

Pensjoner

Premier til innskuddsbasert pensjonsordning organisert gjennom livsforsikringselskap kostnadsføres den perioden innskuddet gjelder og inngår blant lønnskostnader i resultatregnskapet.

Skatt

Skattekostnaden i resultatregnskapet omfatter både periodens betalbare skatt og endring i utsatt skatt. Utsatt skatt beregnes med 22 % på grunnlag av de midlertidige forskjeller som eksisterer mellom regnskapsmessige og skattemessige verdier, samt eventuelt tigningsmessig underskudd til fremføring ved utgangen av regnskapsåret. Skatteøkende og skattereduserende midlertidige forskjeller som reverserer eller kan reversere i samme periode er utlignet og nettoført.

Endring av regnskapsprinsipp

Det har ikke vært noen endring av regnskapsprinsipp.



Note 2 Skatt

Årets skattekostnad	2021	2020
Resultatført skatt på ordinært resultat:		
Betalbar skatt	259 242	160 216
Endring i utsatt skattefordel	-58 454	-707
Skattekostnad ordinært resultat	200 788	159 509
Skattepliktig inntekt:		
Ordinært resultat før skatt	851 224	523 235
Permanente forskjeller	61 449	201 808
Endring i midlertidige forskjeller	265 701	3 213
Skattepliktig inntekt	1 178 374	728 256
Betalbar skatt i balansen:		
Betalbar skatt på årets resultat	259 242	160 216
Sum betalbar skatt i balansen	259 242	160 216

Skatteeffekten av midlertidige forskjeller som har gitt opphav til utsatt skatt og utsatte skattefordeler, spesifisert på typer av midlertidige forskjeller

	2021	2020	Endring
Varige driftsmidler	-133 688	-78 316	55 371
Fordringer	-145 554	64 776	210 330
Sum	-279 241	-13 540	265 701
Grunnlag for utsatt skattefordel	-279 241	-13 540	265 701
Utsatt skattefordel (22 %)	-61 433	-2 979	58 454



Note 3 Lønnskostnader, antall ansatte, godtgjørelser, lån til ansatte mm

Lønnskostnader	2021	2020
Lønninger	16 502 983	18 116 454
Arbeidsgiveravgift	2 389 989	2 459 735
Pensjonskostnader	3 868	42 583
Andre ytelser	320 439	190 958
Sum	19 217 279	20 809 730

Gjennomsnittlig antall årsverk sysselsatt i regnskapsåret 30 31

Ytelser til ledende personer	Daglig leder
Lønn	1 192 519
Annen godtgjørelse	13 417
Sum	1 205 936

OTP

Selskapet er pliktig til å ha tjenestepensjonsordning etter lov om obligatorisk tjenestepensjon. Selskapets pensjonsordninger tilfredsstiller kravene i denne lov.

Revisor

Kostnadsført honorar til revisor for 2021 utgjør kr 90 276,- ekst.mva.

Løvpålagt revisjon	75 276
Annen bistand utover løvpålagt revisjon	15 000
Sum honorarer til revisor	90 276

Note 4 Antall aksjer, aksjeeiere m

Aksjekapital	Antall	Pålydende	Balanseført
Ordinære aksjer	3 400	300	1 020 000

Aksjekapitalen eies av følgende aksjonærer:

Aksjonærer:	Antall aksjer	Eierandel
ESRO Invest AS	1 734	51 %
Figaro Holding AS	680	20 %
Stein-Gunnar Garthe	493	14,5 %
Åsmund Martinsen	493	14,5 %
Sum	3 400	100 %

Selskapet har en aksjeklasse og alle aksjer har lik stemmerett.

Aksjer eiet av styremedlemmer og daglig leder

ESRO Invest AS	Eiet av daglig leder og styrets leder	1 734 aksjer
Figaro Holding AS	Styremedlem	680 aksjer
Stein-Gunnar Garthe	Styremedlem	493 aksjer
Åsmund Martinsen	Styremedlem	493 aksjer



Note 5 Egenkapital

	Aksjekapital	Annen egenkapital	Sum egenkapital
Pr. 01.01	1 020 000	3 688 590	4 708 590
Årets resultat		650 436	650 436
Pr 31.12	1 020 000	4 339 026	5 359 026

Note 6 Bankinnskudd

	2021	2020
Bundne skattetrekksmidler	821 690	819 160

Note 7 Varige driftsmidler

	Driftsløsøre, inventar o.a utstyr
Anskaffelseskost 01.01	1 266 031
Tilgang	182 098
Avgang	0
Anskaffelseskost 31.12	1 448 129
Akk. av-/nedskrivninger 31.12	-731 548
Balanseført verdi 31.12	716 580
Årets avskrivninger	292 520
Avskrivningsplan	Lineær
Økonomisk levetid	3-5 år

Note 8 Fordringer, gjeld, pantstillelser og garantier m.v

	2021	2020
Fordringer med forfall senere enn ett år	108 718	114 466
Gjeld som er sikret ved pant o.l.	2021	2020
Gjeld til kredittinstitusjoner	87 372	117 147
Pantstillelse	2021	2020
Driftsløsøre, inventar o.a. utstyr	4 652 951	4 652 951
Lager av varer og annen beholdning	4 500 000	4 500 000
Kundefordringer	4 500 000	4 500 000
Sum	13 652 951	13 652 951

Pantstillelsen er knyttet til en kassekreditt med trekkfasilitet på NOK 3 000 000. Kassekreditten var ubenyttet per 31.12.2021, samt sikkerhet for et innkjøpslån og en factoringavtale.



Balanseført verdi av pantsatte eiendeler	2021	2020
Maskiner og anlegg	716 580	827 002
Lager av varer og annen beholdning	960 785	834 751
Kundefordringer	8 542 893	6 968 983
Sum	10 220 259	8 630 736