



## ÅRSREGNSKAPET FOR REGNSKAPSÅRET 2021 - GENERELL INFORMASJON

### Enheten

Organisasjonsnummer: 917 526 230  
Organisasjonsform: Aksjeselskap  
Foretaksnavn: ÅKREHAMN TRÅLBØTERI AS  
Forretningsadresse: Øyavegen 60  
4270 ÅKREHAMN

### Regnskapsår

Årsregnskapets periode: 01.01.2021 - 31.12.2021

### Konsern

Morselskap i konsern: Nei

### Regnskapsregler

Regler for små foretak benyttet: Nei  
Benyttet ved utarbeidelsen av årsregnskapet til selskapet: Regnskapslovens alminnelige regler

### Årsregnskapet fastsatt av kompetent organ

Bekreftet av representant for selskapet: Terje Hemnes  
Dato for fastsettelse av årsregnskapet: 08.06.2022

### Grunnlag for avgivelse

År 2021: Årsregnskapet er elektronisk innlevert  
År 2020: Tall er hentet fra elektronisk innlevert årsregnskap fra 2021

*Det er ikke krav til at årsregnskapet m.v. som sendes til Regnskapsregisteret er undertegnet. Kontrollen på at dette er utført ligger hos revisor/enhetens øverste organ. Sikkerheten ivaretas ved at innsender har rolle/rettighet for innsending av årsregnskapet via Altinn, og ved at det bekreftes at årsregnskapet er fastsatt av kompetent organ.*

Brønnøysundregistrene, 29.06.2023



## Resultatregnskap

Beløp i: NOK	Note	2021	2020
<b>RESULTATREGNSKAP</b>			
<b>Inntekter</b>			
Salgsinntekt	2	148 262 453	172 853 553
Annen driftsinntekt		132 580	77 000
<b>Sum inntekter</b>		<b>148 395 033</b>	<b>172 930 553</b>
<b>Kostnader</b>			
Varekostnad		97 563 231	110 343 030
Lønnskostnad	3	38 465 847	40 385 355
Avskrivning på varige driftsmidler og immaterielle eiendeler	4	3 644 769	2 932 461
Annen driftskostnad	5	7 624 648	6 355 783
<b>Sum kostnader</b>		<b>147 298 496</b>	<b>160 016 629</b>
<b>Driftsresultat</b>		<b>1 096 538</b>	<b>12 913 924</b>
<b>Finansinntekter og finanskostnader</b>			
Annen renteinntekt		44 052	54 703
Annen finansinntekt			6 822
<b>Sum finansinntekter</b>		<b>0</b>	<b>0</b>
Annen rentekostnad	6	675 335	602 742
Annen finanskostnad		27 177	
<b>Sum finanskostnader</b>		<b>0</b>	<b>0</b>
<b>Netto finans</b>		<b>-658 461</b>	<b>-541 216</b>
<b>Ordinært resultat før skattekostnad</b>		<b>438 076</b>	<b>12 372 708</b>
Skattekostnad på ordinært resultat	7	102 977	2 726 823
<b>Ordinært resultat etter skattekostnad</b>		<b>335 099</b>	<b>9 645 885</b>
<b>Årsresultat</b>		<b>335 099</b>	<b>9 645 885</b>
<b>Totalresultat</b>		<b>335 099</b>	<b>9 645 885</b>
<b>Overføringer og disponeringer</b>			
Tilleggsutbytte		990 000	990 000



## Resultatregnskap

<b>Beløp i: NOK</b>	<b>Note</b>	<b>2021</b>	<b>2020</b>
Overføringer til/fra annen egenkapital		-654 901	8 655 885
<b>Sum overføringer og disponeringer</b>		<b>335 099</b>	<b>9 645 885</b>



## Balanse

Beløp i: NOK	Note	2021	2020
<b>BALANSE - EIENDELER</b>			
<b>Anleggsmidler</b>			
<b>Immaterielle eiendeler</b>			
Utsatt skattefordel	7	2 275 815	2 067 816
<b>Sum immaterielle eiendeler</b>		<b>2 275 815</b>	<b>2 067 816</b>
<b>Varige driftsmidler</b>			
Tomter, bygninger og annen fast eiendom	4	37 844 591	37 838 346
Maskiner og anlegg	4	3 618 874	3 549 922
Driftsløsøre, inventar, verktøy, kontormaskiner og lignende	4	2 650 092	2 949 470
<b>Sum varige driftsmidler</b>		<b>44 113 557</b>	<b>44 337 738</b>
<b>Finansielle anleggsmidler</b>			
Investeringer i aksjer og andeler	8	2 000 010	2 000 010
<b>Sum finansielle anleggsmidler</b>		<b>2 000 010</b>	<b>2 000 010</b>
<b>Sum anleggsmidler</b>		<b>48 389 382</b>	<b>48 405 564</b>
<b>Omløpsmidler</b>			
<b>Varer</b>			
Varer	9	59 485 336	56 950 287
<b>Sum varer</b>		<b>59 485 336</b>	<b>56 950 287</b>
<b>Fordringer</b>			
Kundefordringer	5	14 925 934	20 011 361
Andre fordringer	1	1 734 054	550 715
<b>Sum fordringer</b>		<b>16 659 988</b>	<b>20 562 076</b>
<b>Investeringer</b>			
<b>Sum investeringer</b>		<b>0</b>	<b>0</b>
<b>Bankinnskudd, kontanter og lignende</b>			
Bankinnskudd, kontanter og lignende	10	3 326 586	10 801 433
<b>Sum bankinnskudd, kontanter og lignende</b>		<b>3 326 586</b>	<b>10 801 433</b>
<b>Sum omløpsmidler</b>		<b>79 471 910</b>	<b>88 313 796</b>



## Balanse

Beløp i: NOK	Note	2021	2020
<b>SUM EIENDELER</b>		<b>127 861 292</b>	<b>136 719 360</b>
<b>BALANSE - EGENKAPITAL OG GJELD</b>			
<b>Egenkapital</b>			
<b>Innskutt egenkapital</b>			
Selskapskapital	11	30 000 000	30 000 000
Annen innskutt egenkapital		0	0
<b>Sum innskutt egenkapital</b>		<b>30 000 000</b>	<b>30 000 000</b>
<b>Opptjent egenkapital</b>			
Annen egenkapital		64 641 371	65 296 272
<b>Sum opptjent egenkapital</b>		<b>64 641 371</b>	<b>65 296 272</b>
<b>Sum egenkapital</b>	12	<b>94 641 371</b>	<b>95 296 272</b>
<b>Gjeld</b>			
<b>Langsiktig gjeld</b>			
<b>Sum avsetninger for forpliktelser</b>		<b>0</b>	<b>0</b>
<b>Annen langsiktig gjeld</b>			
Gjeld til kredittinstitusjoner	13, 10	13 146 425	14 489 310
<b>Sum annen langsiktig gjeld</b>		<b>0</b>	<b>0</b>
<b>Sum langsiktig gjeld</b>		<b>13 146 425</b>	<b>14 489 310</b>
<b>Kortsiktig gjeld</b>			
Leverandørgjeld		7 083 033	10 471 862
Betalbar skatt	7	310 976	2 879 613
Skyldige offentlige avgifter		5 337 312	5 213 368
Utbytte	11, 12	990 000	990 000
Annen kortsiktig gjeld	1, 11	6 352 175	7 378 935
<b>Sum kortsiktig gjeld</b>		<b>20 073 496</b>	<b>26 933 778</b>
<b>Sum gjeld</b>		<b>33 219 921</b>	<b>41 423 088</b>
<b>SUM EGENKAPITAL OG GJELD</b>		<b>127 861 292</b>	<b>136 719 360</b>



## Balanse

<b>Beløp i: NOK</b>	<b>Note</b>	<b>2021</b>	<b>2020</b>
---------------------	-------------	-------------	-------------

---



## Brønnøysundregistrene

### ÅRSREGNSKAP FOR REGNSKAPSÅRET 2021 - GENERELL INFORMASJON

Journalnummer: 2022 616986

#### Enheten

Organisasjonsnummer: 917 526 230  
Organisasjonsform: Aksjeselskap  
Foretaksnavn: ÅKREHAMN TRÅLBØTERI AS  
Forretningsadresse: Øyavegen 60  
4270 ÅKREHAMN

#### Regnskapsår

Årsregnskapets periode: 01.01.2021 - 31.12.2021

#### Konsern

Morselskap i konsern: Nei

#### Regnskapsregler

Regler for små foretak benyttet: Nei  
Benyttet ved utarbeidelsen av  
årsregnskapet til selskapet: Regnskapslovens alminnelige regler

#### Årsregnskapet fastsatt av kompetent organ

Bekreftet av representant for selskapet: Terje Hennes  
Dato for fastsettelse av årsregnskapet: 08.06.2022

#### Revisjon

Årsregnskapet er utarbeidet av ekstern  
autorisert regnskapsfører: Ja

#### Grunnlag for avgivelse

År 2021: Årsregnskap er elektronisk innlevert.  
År 2020: Tall er hentet fra elektronisk innlevert årsregnskap fra 2021.

*Det er ikke krav til at årsregnskapet m.v. som sendes til Regnskapsregisteret er undertegnet. Kontrollen på at dette er utført ligger hos revisor/enhetens øverste organ. Sikkerheten ivaretas ved at innsender har rolle/rettighet for innsending av årsregnskapet via Altinn, og ved at det bekreftes at årsregnskapet er fastsatt av kompetent organ.*

Brønnøysundregistrene, 11.07.2022



Organisasjonsnr: 917 526 230  
ÅKREHAMN TRÅLBØTERI AS

## RESULTATREGNSKAP

<b>Beløp i: NOK</b>	<b>Note</b>	<b>2021</b>	<b>2020</b>
<b>RESULTATREGNSKAP</b>			
<b>Inntekter</b>			
Salgsinntekt		148 262 453	172 853 553
Annen driftsinntekt	2	132 580	77 000
<b>Sum inntekter</b>		<b>148 395 033</b>	<b>172 930 553</b>
<b>Kostnader</b>			
Varekostnad		97 563 231	110 343 030
Lønnskostnad	3	38 465 847	40 385 355
Avskrivning på varige driftsmidler og immaterielle eiendeler	4	3 644 769	2 932 461
Annen driftskostnad	5	7 624 648	6 355 783
<b>Sum kostnader</b>		<b>147 298 496</b>	<b>160 016 629</b>
<b>Driftsresultat</b>		<b>1 096 538</b>	<b>12 913 924</b>
<b>Finansinntekter og finanskostnader</b>			
Annen renteinntekt		44 052	54 703
Annen finansinntekt			6 822
<b>Sum finansinntekter</b>		<b>0</b>	<b>0</b>
Annen rentekostnad	6	675 335	602 742
Annen finanskostnad		27 177	
<b>Sum finanskostnader</b>		<b>0</b>	<b>0</b>
<b>Netto finans</b>		<b>-658 461</b>	<b>-541 216</b>
<b>Ordinært resultat før skattekostnad</b>			
Skattekostnad på ordinært resultat	7	102 977	2 726 823
<b>Ordinært resultat etter skattekostnad</b>		<b>335 099</b>	<b>9 645 885</b>
<b>Årsresultat</b>		<b>335 099</b>	<b>9 645 885</b>
<b>Totalresultat</b>		<b>335 099</b>	<b>9 645 885</b>
<b>Overføringer og disponeringer</b>			
Tilleggsutbytte		990 000	990 000
Overføringer til/fra annen egenkapital		-654 901	8 655 885
<b>Sum overføringer og disponeringer</b>		<b>335 099</b>	<b>9 645 885</b>



Organisasjonsnr: 917 526 230  
ÅKREHAMN TRÅLBØTERI AS

## BALANSE

Beløp i: NOK	Note	2021	2020
<b>BALANSE - EIENDELER</b>			
<b>Anleggsmidler</b>			
<b>Immaterielle eiendeler</b>			
Utsatt skattefordel	7	2 275 815	2 067 816
<b>Sum immaterielle eiendeler</b>		<b>2 275 815</b>	<b>2 067 816</b>
<b>Varige driftsmidler</b>			
Tomter, bygninger og annen fast eiendom	4	37 844 591	37 838 346
Maskiner og anlegg	4	3 618 874	3 549 922
Driftsløsøre, inventar, verktøy, kontormaskiner og lignende	4	2 650 092	2 949 470
<b>Sum varige driftsmidler</b>		<b>44 113 557</b>	<b>44 337 738</b>
<b>Finansielle anleggsmidler</b>			
Investeringer i aksjer og andeler	8	2 000 010	2 000 010
<b>Sum finansielle anleggsmidler</b>		<b>2 000 010</b>	<b>2 000 010</b>
<b>Sum anleggsmidler</b>		<b>48 389 382</b>	<b>48 405 564</b>
<b>Omløpsmidler</b>			
<b>Varer</b>			
Varer	9	59 485 336	56 950 287
<b>Sum varer</b>		<b>59 485 336</b>	<b>56 950 287</b>
<b>Fordringer</b>			
Kundefordringer	5	14 925 934	20 011 361
Andre fordringer	1	1 734 054	550 715
<b>Sum fordringer</b>		<b>16 659 988</b>	<b>20 562 076</b>
<b>Investeringer</b>			
<b>Sum investeringer</b>		<b>0</b>	<b>0</b>
<b>Bankinnskudd, kontanter og lignende</b>			
Bankinnskudd, kontanter og lignende	10	3 326 586	10 801 433
<b>Sum bankinnskudd, kontanter og lignende</b>		<b>3 326 586</b>	<b>10 801 433</b>
<b>Sum omløpsmidler</b>		<b>79 471 910</b>	<b>88 313 796</b>
<b>SUM EIENDELER</b>		<b>127 861 292</b>	<b>136 719 360</b>
<b>BALANSE - EGENKAPITAL OG GJELD</b>			



<b>Egenkapital</b>			
<b>Innskutt egenkapital</b>			
Selskapskapital	11	30 000 000	30 000 000
Annen innskutt egenkapital		0	0
<b>Sum innskutt egenkapital</b>		<b>30 000 000</b>	<b>30 000 000</b>
<b>Opptjent egenkapital</b>			
Annen egenkapital		64 641 371	65 296 272
<b>Sum opptjent egenkapital</b>		<b>64 641 371</b>	<b>65 296 272</b>
<b>Sum egenkapital</b>	<b>12</b>	<b>94 641 371</b>	<b>95 296 272</b>
<b>Gjeld</b>			
<b>Langsiktig gjeld</b>			
Sum avsetninger for forpliktelseser		0	0
<b>Annen langsiktig gjeld</b>			
Gjeld til kredittinstitusjoner	13, 10	13 146 425	14 489 310
<b>Sum annen langsiktig gjeld</b>		<b>0</b>	<b>0</b>
<b>Sum langsiktig gjeld</b>		<b>13 146 425</b>	<b>14 489 310</b>
<b>Kortsiktig gjeld</b>			
Leverandørgjeld		7 083 033	10 471 862
Betalbar skatt	7	310 976	2 879 613
Skyldige offentlige avgifter		5 337 312	5 213 368
Utbytte	11, 12	990 000	990 000
Annen kortsiktig gjeld	1, 11	6 352 175	7 378 935
<b>Sum kortsiktig gjeld</b>		<b>20 073 496</b>	<b>26 933 778</b>
<b>Sum gjeld</b>		<b>33 219 921</b>	<b>41 423 088</b>
<b>SUM EGENKAPITAL OG GJELD</b>		<b>127 861 292</b>	<b>136 719 360</b>



Organisasjonsnr: 917 526 230  
ÅKREHAMN TRÅLBØTERI AS

NOTEOPPLYSNINGER - SELSKAP - alle poster oppgitt i hele tall

## Note

1

### Regnskapsprinsipper

Note 1 Regnskapsprinsipper Årsregnskapet er satt opp i samsvar med gjeldende regnskapslovgivning. Det er utarbeidet etter norske regnskapsstandarder og god regnskapsskikk. Det foreligger ingen endringer i regnskapsprinsipper og vurdering av regnskapsposter dette driftsår i forhold til foregående år. Driftsinntekter Inntektsføring ved salg av varer skjer på leveringstidspunktet. Tjenester inntektsføres etter hvert som de leveres. Kostnadsperiodisering/sammenstilling Utgifter sammenstilles med og kostnadsføres samtidig med de inntekter utgiftene kan henføres til. Utgifter som ikke kan henføres direkte til inntekter, kostnadsføres når de påløper. Klassifisering/ vurdering av balanseposter. Eiendeler bestemt til varig eie eller bruk er klassifisert som anleggsmidler. Andre eiendeler er klassifisert som omløpsmidler. Omløpsmidler og kortsiktig gjeld omfatter poster som knytter seg til varekretsløpet eller som forfaller til betaling innen ett år etter balansedagen. Anleggsmidler vurderes til anskaffelseskost men nedskrives til virkelig verdi når verdifall forventes å ikke være av forbigående art. Anleggsmidler med begrenset økonomisk levetid avskrives planmessig. Langsiktig gjeld balanseføres til nominelt beløp på etableringstidspunktet og nedbetales iht. avdragsplan. Omløpsmidler vurderes til laveste av anskaffelseskost og virkelig verdi. Kortsiktig gjeld balanseføres til nominelt beløp på etableringstidspunktet. Fordringer Kundefordringer og andre kortsiktige fordringer er oppført i balansen til pålydende etter fradrag for påregnelig avsetning for tap kr 1.123.648 herunder hensyntatt individuelle vurderinger knyttet til de enkelte fordringer. Årets endring på kr 46.960 belaster andre driftskostnader i resultatregnskapet. Påregnelig avsetning for latent tap anses å være tilstrekkelig. Andre kortsiktige fordringer omfatter blant annet periodisering av leverandørbonus, forskuddsbetalte kostnader samt lån til lokalt selskap. Varer. Innkjøpte handelsvarer er vurdert til laveste av gjennomsnittlig anskaffelseskost og netto salgsverdi. I den grad det er foretatt en prisregulering (prisstigning) på varer, og disse varer inngår i selskapets katalogmønster, har vurdering funnet sted til sist oppdaterte anskaffelseskost. Råvarer er vurdert til laveste av anskaffelseskost og netto salgsverdi. Ferdigvarer/ varer under tilvirkning er vurdert til variabel tilvirkningskost. For varegrupper foretas nedskrivning for påregnelig ukurans/ prisfallrisiko med gjennomsnittlig 13,2%. Garanti/ reklamasjon. Selskapet har gjennom mange år anvendt en forsiktig praksis for å møte et eventuelt fremtidig ansvar/ egenandel knyttet til garanti/ reklamasjoner herunder hensyntatt de forsikringsordninger selskapet har. Beløpet balanseføres som kortsiktig gjeld hvorpå den årlige endring inngår som resultatelement under driftskostnader. Avsetningen pålydende kr 1.000.000 anses tilstrekkelig. Det er ingen endring av avsetning til garantiansvar i forhold til fjoråret. Det foreligger ingen kjente reklamasjoner pr. 31.12.21. Skatter. Skattekostnaden i resultatregnskapet omfatter årets betalbare skatter og endring i utsatt skattefordel. Utsatt skatt er utlignet i utsatt skattefordel i den grad det følger av regnskapsmessige standarder. Utsatt skattefordel er inntatt som immateriell eiendel i selskapets regnskap. Endringen i utsatt skatt/ utsatt skattefordel vil få resultateffekt idet selskapet balansefører utsatt skattefordel. Utsatt skatt/ utsatt skattefordel er beregnet med 22% på grunnlag av de midlertidige forskjeller som eksisterer mellom regnskapsmessige og skattemessige verdier jfr. note 7. Aksjer. Anleggsaksjer er balanseført til anskaffelseskost og nedskrives dersom verdinedgangen ikke anses å være



forbigående. Varige driftsmidler. Varige driftsmidler balanseføres og avskrives lineært over driftsmidlets forventede økonomiske levetid. Direkte vedlikehold av driftsmidler kostnadsføres løpende under driftskostnader. Påkostninger eller forbedringer tillegges driftsmidlets kostpris og avskrives i takt med dette. Tomter og boligeiendom har ikke vært gjenstand for ordinære avskrivninger.

## Note

1

Er det usikkerhet om fortsatt drift?: Nei

## Note

3

### Antall årsverk i regnskapsåret

63.00

## Note

3

### Spesifisering av resultatregnskapet

#### Lønnskostnader

<u>Lønn</u>	<u>Årets</u>	<u>Fjorårets</u>
	31899384.00	33979088.00
<u>Folketrygdavgift</u>	<u>Årets</u>	<u>Fjorårets</u>
	4828330.00	4535835.00
<u>Pensjonskostnader</u>	<u>Årets</u>	<u>Fjorårets</u>
	1085134.00	1137907.00
<u>Andre ytelser</u>	<u>Årets</u>	<u>Fjorårets</u>
	653000.00	732524.00
<u>Sum lønnskostnader</u>	<u>Årets</u>	<u>Fjorårets</u>
	38465848.00	40385354.00

## Note

### Ekstraordinære inntekter og kostnader

<u>Sum</u>	<u>Beløp</u>
------------	--------------

## Note

4

### Varige driftsmidler og immaterielle eiendeler

<u>Anskaffelseskost 01.01.</u>	<u>Varige driftsmidler</u>	<u>Immaterielle eiend.</u>
--------------------------------	----------------------------	----------------------------



87468802.00

<u>Tilgang i året</u>	<u>Varige driftsmidler</u>	<u>Immaterielle eiend.</u>
	3461968.00	
<u>Avgang i året</u>	<u>Varige driftsmidler</u>	<u>Immaterielle eiend.</u>
	793886.00	
<u>Anskaffelseskost 31.12.</u>	<u>Varige driftsmidler</u>	<u>Immaterielle eiend.</u>
	90136884.00	0.00
<u>Samlede av-/nedskrivn.</u>	<u>Varige driftsmidler</u>	<u>Immaterielle eiend.</u>
	3644769.00	
<u>Balanseført verdi 31.12.</u>	<u>Varige driftsmidler</u>	<u>Immaterielle eiend.</u>
	44113557.00	0.00
<u>Årets av-/nedskrivn.</u>	<u>Varige driftsmidler</u>	<u>Immaterielle eiend.</u>
	46023327.00	

Anskaffelseskost - balanseførte lånekostnader, egentilvirkede anleggsmidler

Goodwill spesifisert for hvert enkelt virksomhetskjøp

Avskrivningsplan for goodwill som er lenger enn fem år - begrunnelse

Mer om varige driftsmidler/immaterielle eiendeler

Konsernregnskap

Morselskapet sitt navn

Forretningskontor for morselskapet

Begrunnelse for at datterselskap er utelatt fra konsolideringen

Konsern, tilknyttet selskap m.v. - fordringer og gjeld

Fordringer

<u>Samlet beløp - tilknyttet selskap</u>	<u>Årets</u>	<u>Fjorårets</u>
<u>Samlet beløp - foretak i samme konsern</u>	<u>Årets</u>	<u>Fjorårets</u>
<u>Samlet beløp - foretak i samme konsern</u>	<u>Årets</u>	<u>Fjorårets</u>
<u>Samlet beløp - felles kontrollert virksomhet</u>	<u>Årets</u>	<u>Fjorårets</u>



Pantstillelse Beløp

Note  
5

## Fordringer

Fordringer som forfaller senere enn ett år etter regnskapsårets slutt

Mer om fordringer

Beholdning av egne aksjer Antall Pålydende Andel av aksjek.

Note  
13

## Gjeld

Gjeld som forfaller til betaling mer enn fem år etter regnskapsårets slutt  
8216684.00

Gjeld sikret ved pant eller lignende sikkerhet i eiendeler  
8216684.00

Balansført verdi av de pantsatte eiendeler  
101784674.00

Summen av garantiforpliktelser som ikke er regnskapsført  
250000.00

Garantiforpliktelser som er sikret ved pant

Mer om gjeld

Note  
3

Lån og sikkerhetsstillelse til medlemmer  
Er det gitt lån eller sikkerhetsstillelse til ledende personer: Nei

Opplysninger om: Medlemmer av:

Mer om lån og sikkerhetsstillelse



# ÅRSREGNSKAP 2021

				1			
			1	2	3		
		1	2	3	4	5	
1	2	3	4	5	6	7	
		3	4	5	6	7	
			5	6	7		
						7	

Innhold:

- Årsregnskap m/ noter
- Kontantstrømanalyse
- Styrets årsberetning

Åkrehamn Trålbøteri AS  
4270 Åkrehamn

Org.nr. 917 526 230

**Resultatregnskap****Åkrehamn Trålbøteri AS**

	Note	2021	2020
<b>RESULTATREGNSKAP</b>			
<b>DRIFTSINNEKTER</b>			
Salgsinntekter	2	148 262 453,38	172 853 552,91
Andre driftsinntekter		132 580,00	77 000,00
<b>SUMDRIFTSINNEKTER</b>		<b>148 395 033,38</b>	<b>172 930 552,91</b>
<b>DRIFTSKOSTNADER</b>			
Varekostnad		97 563 230,75	110 343 029,62
Lønnskostnad	3	38 465 847,49	40 385 354,73
Avskrivning varige driftsmidler	4	3 644 768,83	2 932 461,39
Annen driftskostnad	5	7 624 648,49	6 355 782,77
<b>SUMDRIFTSKOSTNADER</b>		<b>147 298 495,56</b>	<b>160 016 628,51</b>
<b>DRIFTSRESULTAT</b>		<b>1 096 537,82</b>	<b>12 913 924,40</b>
<b>FINANSINNEKTER OG FINANSKOSTNADER</b>			
Annen renteinntekt		44 051,53	54 703,40
Annen finansinntekt		0,00	6 822,45
Annen rentekostnad	6	675 335,45	602 741,95
Annen finanskostnad		27 177,42	0,00
<b>RESULTAT AV FINANSPOSTER</b>		<b>-658 461,34</b>	<b>-541 216,10</b>
<b>ORDINÆRT RESULTAT FØR SKATTEKOSTNAD</b>		<b>438 076,48</b>	<b>12 372 708,30</b>
Skattekostnad på ordinært resultat	7	102 977,00	2 726 823,00
<b>ORDINÆRT RESULTAT</b>		<b>335 099,48</b>	<b>9 645 885,30</b>
<b>ÅRSRESULTAT</b>		<b>335 099,48</b>	<b>9 645 885,30</b>
<b>OVERFØRINGER</b>			
Overført annen egenkapital		-654 900,52	8 655 885,30
Tilleggsutbytte		990 000,00	990 000,00
<b>SUM OVERFØRINGER</b>		<b>335 099,48</b>	<b>9 645 885,30</b>


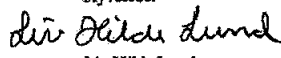
**Balanse****Åkrehamn Trålbøteri AS**

	Note	2021	2020
<b>BALANSE</b>			
<b>EIENDELER</b>			
<b>ANLEGGSMIDLER</b>			
<b>IMMATERIELLE EIENDELER</b>			
Utsatt skattefordel	7	2 275 815,00	2 067 816,00
<b>SUM IMMATERIELLE EIENDELER</b>		<b>2 275 815,00</b>	<b>2 067 816,00</b>
<b>VARIGE DRIFTSMIDLER</b>			
Tomter,bygninger og annen fast eiendom	4	37 844 591,00	37 838 346,00
Maskiner og anlegg	4	3 618 874,00	3 549 922,00
Driftsløsøre, inventar, verktøy o.l.	4	2 650 092,00	2 949 470,00
<b>SUM VARIGE DRIFTSMIDLER</b>		<b>44 113 557,00</b>	<b>44 337 738,00</b>
<b>FINANSIELLE ANLEGGSMIDLER</b>			
Investeringer i aksjer og andeler	8	2 000 010,00	2 000 010,00
<b>SUM FINANSIELLE ANLEGGSMIDLER</b>		<b>2 000 010,00</b>	<b>2 000 010,00</b>
<b>SUM ANLEGGSMIDLER</b>		<b>48 389 382,00</b>	<b>48 405 564,00</b>
<b>OMLØPSMIDLER</b>			
<b>VARER</b>			
Varer	9	59 485 336,00	56 950 287,00
<b>SUM VARER</b>		<b>59 485 336,00</b>	<b>56 950 287,00</b>
<b>FORDRINGER</b>			
Kundefordringer	5	14 925 933,54	20 011 361,28
Andre fordringer	1	1 734 054,00	550 715,00
<b>SUM FORDRINGER</b>		<b>16 659 987,54</b>	<b>20 562 076,28</b>
<b>BANKINNSKUDD OG KONTANTER</b>			
Bankinnskudd,kontanter o.l.	10	3 326 586,35	10 801 432,63
<b>SUM BANKINNSKUDD OG KONTANTER</b>		<b>3 326 586,35</b>	<b>10 801 432,63</b>
<b>SUM OMLØPSMIDLER</b>		<b>79 471 909,89</b>	<b>88 313 795,91</b>
<b>SUM EIENDELER</b>		<b>127 861 291,89</b>	<b>136 719 359,91</b>



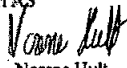

**Balanse****Åkrehamn Trålbøteri AS**

	Note	2021	2020
<b>EGENKAPITAL OG GJELD</b>			
<b>EGENKAPITAL</b>			
<b>INNSKUTT EGENKAPITAL</b>			
Aksjekapital	11	30 000 000,00	30 000 000,00
<b>SUM INNSKUTT EGENKAPITAL</b>		<b>30 000 000,00</b>	<b>30 000 000,00</b>
<b>OPPTJENT EGENKAPITAL</b>			
Annen egenkapital		64 641 371,12	65 296 271,64
<b>SUM OPPTJENT EGENKAPITAL</b>		<b>64 641 371,12</b>	<b>65 296 271,64</b>
<b>SUM EGENKAPITAL</b>	12	<b>94 641 371,12</b>	<b>95 296 271,64</b>
<b>GJELD</b>			
<b>ANNEN LANGSIKTIG GJELD</b>			
Gjeld til kredittinstitusjoner	13, 10	13 146 425,00	14 489 310,00
<b>SUM ANNEN LANGSIKTIG GJELD</b>		<b>13 146 425,00</b>	<b>14 489 310,00</b>
<b>KORTSIKTIG GJELD</b>			
Leverandørgjeld		7 083 032,56	10 471 862,41
Betalbar skatt	7	310 976,00	2 879 613,00
Skyldige offentlige avgifter		5 337 312,50	5 213 367,90
Utbytte	11, 12	990 000,00	990 000,00
Annen kortsiktig gjeld	1, 11	6 352 174,71	7 378 934,96
<b>SUM KORTSIKTIG GJELD</b>		<b>20 073 495,77</b>	<b>26 933 778,27</b>
<b>SUM GJELD</b>		<b>33 219 920,77</b>	<b>41 423 088,27</b>
<b>SUM EGENKAPITAL OG GJELD</b>		<b>127 861 291,89</b>	<b>136 719 359,91</b>

Åkrehamn, 20.05.2022 /

  
Terje Hennes  
styreleder  
Liv Hilde Lund  
styremedlem

Styret for Åkrehamn Trålbøteri AS

  
Jan Olav Hennes  
styremedlem  
Odd Roar Hult  
styremedlem  
Norene Hult  
styremedlem  
Torbjørn Lund  
styremedlem/daglig leder

Åkrehamn Trålbøteri AS Organisasjonsnummer: 917526230



## *Åkrehamn Trålbøteri AS*

### **NOTER TIL REGNSKAPET 2021**

#### **Note 1 Regnskapsprinsipper**

Årsregnskapet er satt opp i samsvar med gjeldende regnskapslovgivning. Det er utarbeidet etter norske regnskapsstandarder og god regnskapsskikk. Det foreligger ingen endringer i regnskapsprinsipper og vurdering av regnskapsposter dette driftsåret i forhold til foregående år.

#### Driftsinntekter

Inntektsføring ved salg av varer skjer på leveringstidspunktet. Tjenester inntektsføres etter hvert som de leveres.

#### Kostnadsperiodisering/sammenstilling

Utgifter sammenstilles med og kostnadsføres samtidig med de inntekter utgiftene kan henføres til. Utgifter som ikke kan henføres direkte til inntekter, kostnadsføres når de påløper.

#### Klassifisering/ vurdering av balanseposter.

Eiendeler bestemt til varig eie eller bruk er klassifisert som anleggsmidler. Andre eiendeler er klassifisert som omløpsmidler. Omløpsmidler og kortsiktig gjeld omfatter poster som knytter seg til varekretsløpet eller som forfaller til betaling innen ett år etter balansedagen.

Anleggsmidler vurderes til anskaffelseskost men nedskrives til virkelig verdi når verdifall forventes å ikke være av forbigående art.

Anleggsmidler med begrenset økonomisk levetid avskrives planmessig.

Langsiktig gjeld balanseføres til nominelt beløp på etableringstidspunktet og nedbetales iht. avdragsplan.

Omløpsmidler vurderes til laveste av anskaffelseskost og virkelig verdi. Kortsiktig gjeld balanseføres til nominelt beløp på etableringstidspunktet.

#### Fordringer

Kundefordringer og andre kortsiktige fordringer er oppført i balansen til pålydende etter fradrag for påregnelig avsetning for tap kr 1.123.648 herunder hensyntatt individuelle vurderinger knyttet til de enkelte fordringer. Årets endring på kr 46.960 belaster andre driftskostnader i resultatregnskapet. Påregnelig avsetning for latent tap anses å være tilstrekkelig.

Andre kortsiktige fordringer omfatter blant annet periodisering av leverandørbonus, forskuddsbetalte kostnader samt lån til lokalt selskap.



## ***Åkrehamn Trålbøteri AS***

### Varer.

Innkjøpte handelsvarer er vurdert til laveste av gjennomsnittlig anskaffelseskost og netto salgsverdi. I den grad det er foretatt en prisregulering (prisstigning) på varer, og disse varer inngår i selskapets katalogmønster, har vurdering funnet sted til sist oppdaterte anskaffelseskost.

Råvarer er vurdert til laveste av anskaffelseskost og netto salgsverdi.

Ferdigvarer/ varer under tilvirkning er vurdert til variabel tilvirkningskost.

For varegrupper foretas nedskrivning for påregnelig ukurans/ prisfallrisiko med gjennomsnittlig 13,2%.

### Garanti/ reklamasjon.

Selskapet har gjennom mange år anvendt en forsiktig praksis for å møte et eventuelt fremtidig ansvar/ egenandel knyttet til garanti/ reklamasjoner herunder hensyntatt de forsikringsordninger selskapet har. Beløpet balanseføres som kortsiktig gjeld hvorpå den årlige endring inngår som resultatelement under driftskostnader. Avsetningen pålydende kr 1.000.000 anses tilstrekkelig. Det er ingen endring av avsetning til garantiansvar i forhold til fjoråret. Det foreligger ingen kjente reklamasjoner pr. 31.12.21.

### Skatter.

Skattekostnaden i resultatregnskapet omfatter årets betalbare skatter og endring i utsatt skattefordel. Utsatt skatt er utlignet i utsatt skattefordel i den grad det følger av regnskapsmessige standarder.

Utsatt skattefordel er inntatt som immateriell eiendel i selskapets regnskap. Endringen i utsatt skatt/ utsatt skattefordel vil få resultateffekt idet selskapet balansefører utsatt skattefordel.

Utsatt skatt/ utsatt skattefordel er beregnet med 22% på grunnlag av de midlertidige forskjeller som eksisterer mellom regnskapsmessige og skattemessige verdier jfr. note 7.

### Aksjer.

Anleggsaksjer er balanseført til anskaffelseskost og nedskrives dersom verdinedgangen ikke anses å være forbigående.

### Varige driftsmidler.

Varige driftsmidler balanseføres og avskrives lineært over driftsmidlets forventede økonomiske levetid. Direkte vedlikehold av driftsmidler kostnadsføres løpende under driftskostnader. Påkostninger eller forbedringer tillegges driftsmidlets kostpris og avskrives i takt med dette. Tomter og boligeiendom har ikke vært gjenstand for ordinære avskrivninger.



## ***Åkrehamn Trålbøteri AS***

### **Note 2 Salgsinntekter**

	2021	2020
Jernvarer/ butikkvarer	77 745 529	80 758 707
Oljeprodukter	1 255 017	1 256 091
Trål, tau, wire, notlin mv.	68 123 929	89 505 777
Endring bonus, kontantrabatter og fraktforsendelse mv.	1 137 978	1 332 977
<b>Sum salgsinntekter</b>	<b>148 262 453</b>	<b>172 853 552</b>

Omsetningen er i vesentlig grad relatert til det norske marked og fiskerirelatert virksomhet.

### **Note 3 Lønnskostnader, antall ansatte, godtgjørelser, lån til ansatte mv.**

#### Lønnskostnader

Lønnskostnader	2021	2020
Lønninger	31 899 384	33 979 088
Arbeidsgiveravgift	4 828 330	4 535 835
Pensjonskostnader	1 085 134	1 137 907
Andre ytelser	653 000	732 524
<b>Sum</b>	<b>38 465 847</b>	<b>40 385 355</b>

Selskapet er tilsluttet obligatorisk tjenestepensjonsordning som tilfredsstillende gjeldende lovgivning. Ordningen tilsvarer 2% av utbetalt bruttolønn for ansatte i mer enn 20% stilling. Innbetaling til OTP ordningen for ansatte inngår i andre ytelser med til sammen kr 646.938. Videre inngår premie LO/NHO/AFP - avtalefestet pensjon kr 525.690.

Selskapet hadde 62,7 årsverk i 2021 fordelt på 68 ansatte herav 24 kvinner og 44 menn.

#### Ytelser til ledende personer

Ytelser	Daglig leder		Styret	
	2021	2020	2021	2020
Lønninger	739 449	716 833		
Annen godtgjørelse	6 878	12 978		
<b>Sum</b>	<b>746 327</b>	<b>729 811</b>		

Det er ikke utbetalt styrehonorar. Utbetalt lønn til styremedlemmer er relatert til utført arbeidsinnsats i ordinære stillinger.

Det er ikke gitt lån/sikkerhetsstillelse til daglig leder, styret eller andre nærstående parter.

Kostnadsført revisjonshonorar utgjør kr 137.575 og honorar for annen bistand kr 2.000. Honorar for regnskapsteknisk bistand utgjør kr 25.050.



## *Åkrehamn Trålbøteri AS*

### Note 4 Varige driftsmidler

Varige driftsmidler	Transport midler	Maskiner/ inventar/ utstyr	Trucker	Bygninger. kai	Tomter mv	Sum
Anskaffelseskost 1.1.	3 411 578	17 718 786	4 839 536	54 905 749	6 593 153	87 468 802
Tilgang kjøpte driftsm.	279 000	1 253 751	89 465	1 839 752	0	3 461 968
Avgang til kostpris	-286 926	-46 960	-460 000	0	0	-793 886
<b>Anskaffelseskost 31.12.</b>	<b>3 403 652</b>	<b>18 925 577</b>	<b>4 469 001</b>	<b>56 745 501</b>	<b>6 593 153</b>	<b>90 136 884</b>
<b>Akk. Avskrivning 31.12.</b>	<b>-2 609 817</b>	<b>-14 931 785</b>	<b>-2 987 661</b>	<b>-25 494 064</b>	<b>0</b>	<b>-46 023 327</b>
<b>Bokført verdi 31.12.</b>	<b>793 835</b>	<b>3 993 792</b>	<b>1 481 340</b>	<b>31 251 437</b>	<b>6 593 153</b>	<b>44 113 557</b>
Årets avskrivning	301 735	1 177 652	331 875	1 833 507	0	3 644 769
Økonomisk levetid	5-7 år	5-7 år	5-7 år	10-50 år		
Avskrivningsplan	lineær	lineær	lineær	lineær		

### Kjøp og salg av driftsmidler de siste fem år:

	2021	2020	2019	2018	2017
Tilgang	3 461 968	11 252 060	3 117 255	5 372 045	3 779 068
Avgang	-793 886	-127 210	0	-127 673	-349 181

### Note 5 Kundefordringer

Årets kostnadsførte tap på kunder som inngår i resultatregnskapet utgjør:

	2021	2020
Avskrevne konstaterte tap	98 165	210 527
- Innkommet på tidligere avskrevet tap	-4 738	-516
Endring i påregnelig avsetning for tap	0	0
<b>Sum tap på kundefordringer</b>	<b>93 427</b>	<b>210 011</b>

Posten inngår i annen driftskostnad.

Selskapet har satt av for fremtidige påregnelig tap på kundefordringer kr 1.000.000,-. Beløpet fremkommer som reduksjon i posten kundefordringer i selskapets balanse, jfr. note 1 om fordringer.



***Åkrehamn Trålbøteri AS***

**Note 6 Poster som er sammenslått**

	2021	2020
Pantegjeldsrenter	372 002	293 581
Andre rentekostnader/ bankomkostninger mv.	303 333	309 161
<b>Sum annen rentekostnad</b>	<b>675 335</b>	<b>602 742</b>

**Note 7 Skatter**

**Betalbar skatt og årets skattegrunnlag fremkommer slik:**

**Årets skattegrunnlag:**

	2021	2020
Ordinært resultat før skattekostnad	438 076	12 372 708
Permanente forskjeller	30 000	21 939
Endring i midlertidige forskjeller	945 450	694 504
<b>Grunnlag betalbar skatt av ordinært resultat</b>	<b>1 413 526</b>	<b>13 089 151</b>
<b>Grunnlag betalbar skatt ekstraord. resultat</b>	<b>0</b>	<b>0</b>
<b>Sum årets skattegrunnlag</b>	<b>1 413 526</b>	<b>13 089 151</b>

**Årets skattekostnad fremkommer slik:**

	2021	2020
Betalbar skatt på årets resultat	310 976	2 879 613
Endring i netto utsatt skattefordel	-207 999	-152 790
<b>Årets netto skattekostnad</b>	<b>102 977</b>	<b>2 726 823</b>
Herav henført til ekstraord. resultat	0	0
<b>Netto skattekostnad av ordinært resultat</b>	<b>102 977</b>	<b>2 726 823</b>



## *Åkrehamn Trålbøteri AS*

### Betalbar skatt i balansen fremkommer slik:

	2021	2020
Betalbar skatt på årets resultat, avrundet	310 976	2 879 613
<b>Sum betalbar skatt</b>	<b>310 976</b>	<b>2 879 613</b>

### Skatt av midlertidige forskjeller og beregning av utsatt skatt/ skattefordel:

Midlertidige forskjeller knyttet til:	31.12.21	31.12.20	Endring
Kundefordringer/ andre fordringer	-1 063 349	-974 851	-88 498
Varelager	-8 888 140	-8 582 453	-305 687
Maskiner	78 775	216 797	-138 022
Bygninger	407 306	790 345	-383 039
Gevinst/ tapskonto tomter	120 796	150 995	-30 199
Avsetninger etter GRS, garanti	-1 000 000	-1 000 000	0
<b>Sum midlertidige forskjeller</b>	<b>-10 344 612</b>	<b>-9 399 167</b>	<b>-945 445</b>
Utsatt skatt (+)/ skattefordel (-)	-2 275 815	-2 067 817	207 998
<b>Utsatt skatt/ skattefordel</b>	<b>22 %</b>	<b>22 %</b>	

Netto utsatt skattefordel er balanseført som immateriell eiendel i selskapets balanse.

### Note 8 Aksjer i andre foretak mv.

Selskapet eier aksjer i følgende selskaper:

Øya og Holmavegen AS

Antall aksjer: 20

Eier- og stemmeandel: 20%

Pålydende kr 300

Kostpris kr 8.990

Nedskrivning kr 8.980

Bokført verdi kr 10

Formuesverdi kr 0

Iflg. aksjonærvtale skal Åkrehamn Trålbøteri AS dekke andel (13,49%) av kostnader tilsvarende kr 472.150 inntil totale kostnader på kr 3.500.000. Kostnader utover kr 3.500.000 skal dekkes med 20%. Styret i Øya og Holmavegen AS kan vedta likviditetsinnhenting med 2/3 dels flertall. Pr. 31.12.21 foreligger det fordring pålydende kr 76.698. Denne fordringen er nedskrevet med kr 76.688, slik at bokført verdi er kr 10,-.



### *Åkrehamn Trålbøteri AS*

Husøy Industri Invest AS

Antall aksjer: 240

Eier- og stemmeandel: 1,94%

Pålydende kr 20

Kostpris kr 2.000.000

Bokført verdi kr 2.000.000

Formuesverdi kr 0

### Note 9 Varer

	Opptalt verdi		Regnskapsmessig nedskrivning		Bokført verdi	
	2021	2020	2021	2020	2021	2020
Bøteri/						
wireprodukter	32 706 173	30 531 416	3 933 653	3 723 312	28 772 520	26 808 104
Innkjøpte						
handelsvarer	35 667 303	35 001 324	4 954 487	4 859 141	30 712 816	30 142 183
Sum varer	68 373 476	65 532 740	8 888 140	8 582 453	59 485 336	56 950 287

Endring i regnskapsmessig nedskrivning inngår som resultatelement under varekostnad i resultatregnskapet.

### Note 10 Pantestillelser og garantier

Gjeld som er sikret ved pant og lignende:

Langsiktig gjeld til kredittinstitusjoner kr 13.146.425

Kassekredittlimit kr 10.000.000

Ubenyttet andel av kassekreditt kr 10.000.000



## *Åkrehamn Trålbøteri AS*

Balanseført verdi av eiendeler pantsatt for egen gjeld:

	Bokført verdi	Herav pantsatt andel
Kundefordringer	14 925 934	2 408 000
Varebeholdning	59 485 336	820 000
Bygninger/ tomter	4 164 963	8 000 000
Bygninger/ tomter	23 208 441	26 000 000
<b>Sum pantstillelser</b>	<b>101 784 674</b>	<b>37 228 000</b>

Garantiforpliktelser som ikke er regnskapsført utgjør kr 1.500.000. Garantien er stillet overfor Skatteetaten som sikkerhet for trukne skattetreksmidler.

Åkrehamn Trålbøteri AS har påtatt seg kausjonsansvar for kr 250.000 med tillegg av renter og omkostninger for gjeldsbrevlån som Åkra Idrettspark AS har tatt opp i Skudenes & Aakra Sparebank.

### Note 11 Aksjekapital og aksjonærinformasjon

#### Aksjekapital.

Aksjekapitalen i selskapet pr 31.12.21 består i sin helhet av 15.000 a-aksjer pålydende kr 2.000, balanseført kr 30.000.000.

Hver aksje gir samme rett i selskapet.

Selskapet nedsatte aksjekapitalen med kr 10.000.000 i 2010 for at aksjonærene skulle ha tilstrekkelige midler til å dekke inn årlige formuesskatter. Kr 300.000 av disse er pr 31.12. 2021 ikke utbetalt. Det ble vedtatt utdelt tilleggsutbytte i mars 2022 med kr 990.000,-. Totalt kr 300.000 fremkommer som kortsiktig gjeld til aksjonærene i selskapets regnskap. Bokført gjeld til aksjonærene er ikke gjenstand for renteberegning.

#### Eierstruktur.

Følgende eier aksjer i selskapet:

Navn	Antall	Eierandel	Stemme- rettsandel
Terje Hemnes	5550	37%	37%
Jan Olav Hemnes	300	2%	2%
Norene Hult	4350	29%	29%
Liv Hilde Lund	4350	29%	29%
Judith Hemnes	450	3%	3%
<b>Totalt antall aksjer</b>	<b>15000</b>	<b>100 %</b>	<b>100%</b>

Terje Hemnes, Jan Olav Hemnes, Liv Hilde Lund, Norene Hult, Odd Roar Hult og Torbjørn Lund representerte selskapets styre i 2021.



### *Åkrehamn Trålbøteri AS*

Terje Hemnes er selskapets daglige leder og styreleder.  
Det foreligger ingen opsjoner til å tegne aksjer i selskapet til pålydende.

#### Note 12 Egenkapital

	Aksje kapital	Annen egenkapital	Sum
Egenkapital pr. 1.1.	30 000 000	65 296 272	95 296 272
Tilleggsutbytte		-990 000	-990 000
Årets resultat		335 099	335 099
<b>Egenkapital pr. 31.12.</b>	<b>30 000 000</b>	<b>64 641 371</b>	<b>94 641 371</b>

#### Note 13 Fordringer og gjeld

Langsiktig gjeld med forfall senere enn 5 år:

Gjeld til kredittinstitusjoner: kr 8.216.684,-

Selskapet har to lån som løper overfor kredittinstitusjoner

Restlån pr. 31.12.21	Årlig avdrag	Gjenstående Avdragsprofil
96.421	96.421	0,50 år
<u>13.050.040</u>	<u>966.664</u>	13,5 år

**Åkrehamn Trålbøteri AS****Kontantstrømanalyse**

	2021	2020
<b>KONTANTSTRØMMER FRA OPERASJONELLE AKTIVITETER:</b>		
Resultat før skattekostnad og ekstraord. poster	438 076	12 372 708
+ Resultat av ekstraordinære poster før skatter	0	0
- Betalbar skatt	-310 976	-2 879 613
- Utdeling av ekstraordinært utbytte	0	0
- Gevinst ved salg av anleggsmidler	-60 580	-5 000
+ Tap ved salg anleggsmidler	0	0
+ Ordinære avskrivninger	3 644 769	2 932 461
-/+ Økning/ nedgang varelager	-2 535 049	-4 106 921
-/+ Økning/ nedgang fordringer (netto)	3 902 089	-2 913 235
+/- Økning/ nedgang kortsiktig gjeld	-6 860 283	4 846 636
<b>= Netto kontantstrøm fra operasjonelle aktiviteter A)</b>	<b>-1 781 954</b>	<b>10 247 037</b>
<b>KONTANTSTRØMMER FRA INVESTERINGS- AKTIVITETER:</b>		
- Investering i bygninger/ tomter	-1 839 752	-7 857 382
- Investering i forskningsbåt	0	0
- Investering i varige driftsmidler (maskiner/ utstyr)	-1 622 216	-3 362 678
- Investering i finansielle eiendeler	0	0
+ Realisasjon av finansielle eiendeler	0	0
+ Nedskrivninger finansielle eiendeler	0	0
+ Salg av varige driftsmidler (salgssum)	101 960	5 000
-/+ Økning/ nedgang langsiktige fordringer	0	0
<b>= Netto kontantstrøm fra investeringsaktiviteter B)</b>	<b>-3 360 008</b>	<b>-11 215 060</b>
<b>KONTANTSTRØMMER FRA FINANSIERINGSAKTIVITETER:</b>		
- Nedsettelse av aksjekapital	0	0
+ Tilgang ny egenkapital - aksjekapital	0	0
+ Opptak av ny langsiktig gjeld	0	14 500 000
- Nedbetaling av langsiktig gjeld	-1 342 885	-5 643 523
- Utbytte, avsatt	-990 000	-990 000
+ Innfrielse/ nedbetaling langsiktige fordringer	0	0
<b>= Netto kontantstrøm fra finansieringsaktiviteter C)</b>	<b>-2 332 885</b>	<b>7 866 477</b>
+/- Netto endring i kontanter og kontantekvivalenter (A+B+C)	-7 474 847	6 898 454
+ Beholding av kontanter og kontantekv. ved periodens begynnelse	10 801 433	3 902 979
<b>= Beholding av kontanter og kontantekv. ved periodens slutt</b>	<b>3 326 586</b>	<b>10 801 433</b>



**ÅRSBERETNING  
ÅR 2021**

**ÅKREHAMN TRÅLBØTERI AS**

Org. nr. 917 526 230



## Virksomhetens art og hvor den drives

Selskapet har sitt hovedkontor i Åkrehamn, Karmøy. Selskapet driver produksjon og reparasjon av tråler og snurrevad og forhandler de fleste aktuelle fiskeredskaper. Produksjonsvirksomheten foregår i sin helhet på Husøy, Karmsund Fiskerihavn. Butikksalg av jernvarer og fiskeredskaper ivaretas både på Husøy og Åkrehamn.

Wireavdelingen driver sin virksomhet på Husøy. Avdelingen fører et velassortert lager av trål, snurpe og kranwirer og produserer løfteredskap av stål og kjetting i tillegg til at det føres et lager av fiberstroppe.

Dybdeforholdene ved Husøy anlegget er meget gode og selv fullastede snurpere/ kolmuletrålere kan påregne tilstrekkelig dybdeforhold når de legger til kai.

Jernvareavdelingen har for det vesentligste vært drevet fra hovedanlegget i Åkrehamn. I 2012 etablerte selskapet også butikksalg av jernvarer på Husøy for derfor bedre å kunne betjene industrirelaterte virksomhetsområder for både fiskeflåten og industrien herunder også offshorerettet industriaktivitet. Jernvare avdelingen har et stort og variert lager av "ordinære jernvarer", men har i tillegg et godt utvalg innenfor flere spesialiteter som for eksempel skruer, kileremmer, kulelager og elektroverktøy. Videre har avdelingen et stort kontaktnett slik at spesialartikler kan fremskaffes med kort leveringstid. Selskapet lagerfører ca. 30.000 vareartikler og frakter daglig vesentlig med varer rundt i distriktet, hvor industrirelatert virksomhet i den senere tid har stått sentralt.

## Fortsatt drift

På grunn av svakere generell etterspørsel i jernvarebutikkene, fiskeri og wireavdeling er salgsinntektene redusert med 14% i forhold til fjoråret. Resultat før skatt var kr 438.076 i 2021 sammenlignet med kr 12.372.708 i 2020. Reduksjon i resultat skyldes generell svakere etterspørsel kombinert med høyere priser på innsatsfaktorer, spesielt varekjøp og energi. I tillegg har selskapet hatt høyere kostnader relatert til korttids sykefravær grunnet Koronapandemien, samt foretatt betydelige vedlikeholdsarbeider på kai på Husøy.

Selskapet startet sin virksomhet i 1955 og har idag en tilfredsstillende egenkapital til tross for at styret i 2010 så det nødvendig å redusere den bundne egenkapital med 10 mill for at aksjonærene skulle ha disponible midler til dekning av påregnelig formuesskatter. Den bokførte egenkapital representerer tilnærmet 74% av selskapets regnskapsførte totalkapital pr 31.12.21. Totalkapitalen var pr. 31.12.21 på 127 mill. kr sammenlignet med kr 136 mill. kr. året før.

Selskapet har alltid utarbeidet sine regnskaper etter forsiktige regnskapskriterier. I denne sammenheng kan nevnes:

- regnskapsført latent avsetning for kundetap kr 1.000.000,-
- avsatt for fremtidig garantiansvar kr 1.000.000. Det kan opplyses at det ikke har vært reist slikt ansvar, eller etter det man kjenner til, kan forventes at slikt ansvar kan bli gjort gjeldende.
- nedskrivning for prisfall/ ukuransrisiko knyttet til varer kr 8.888.144.

Ut over dette foreligger det vesentlige merverdier i de bygninger selskapet eier.

Ut fra disse betraktninger bekreftes at forutsetningen for fortsatt drift er til stede og at årsregnskapet for 2021 er satt opp/ utarbeidet i tråd med lov og forsiktig regnskapsskikk. Årsregnskapet gir etter styrets mening et rettviseende bilde av selskapets eiendeler og gjeld, finansielle stilling og resultat.

Det har ikke inntruffet forhold etter regnskapsårets utgang som har betydning for det fremlagte resultat og selskapets stilling. Korona-viruset (Covid-19) har ført til store samfunnsmessige utfordringer for Norge fom. vinteren 2020. Viruset har i 2021 påvirket forretningsdriften i negativ retning i form av større sykefravær. Det er styrets syn at det ikke vil påvirke fremtidig drift i vesentlig negativ betydning. Dog er styret oppmerksom på at markedet på fiskerisiden kan endre seg med tiden foruten



at leveransen til offshoremarkedet og skipsindustrien både hva angår nybygg og reparasjoner lett kan slå ut på selskapets årlige salgsinntekter.

## Arbeidsmiljø

Selskapet fører oversikt over totalt sykefravær blant ansatte. Samlet sykefravær har i driftsåret vært 6% og er en økning fra 4,7%. Økning kan forklares med økt sykefravær grunnet Koronapandemi, men anses likevel å være innenfor et normalintervall i selskapet.

Etter selskapets oppfatning er arbeidsmiljø og den generelle trivsel både ved hovedkontoret i Åkrehamn og på Husøy godt.

Selskapet driver både produksjons og salgsvirksomheten i moderne driftsmessige lokaler. Butikk og lagerlokalene i Åkrehamn var gjenstand for modernisering for noen år tilbake med bl.a. etablering av nytt velferdsrom for de ansatte. I 2019 er kontorer på bøteriavdeling blitt fornyet/renovert. Det er bygget nytt moderne produksjonsbygg for bøterivirksomheten på Husøy i 2020. Ved utforming av bygget er det lagt stor vekt på godt arbeidsmiljø i form av energiøkonomiske løsninger for ventilasjon og gulvvarme. Det er de siste årene blitt foretatt betydelig vedlikehold for å opprettholde gode og sikre arbeidsforhold. Det vil også i 2022 bli foretatt oppgradering og vedlikehold av bygninger.

Årets sykefravær utgjør en direkte lønnskostnad på kr 1.088.597 som tilsvarer 2,83% av selskapets totale personalkostnader.

Selskapet følger gjeldende forskrift om internkontroll – helse, miljø og sikkerhet. I denne forbindelse har man utarbeidet egen internkontroll, HMS-håndbok.

Videre har selskapet lagt vesentlig arbeid ned i utarbeidelse av kvalitetssikrings- og brann-håndbøker.

Selskapet har ikke hatt skader eller arbeidsulykker av noen art i driftsåret. Styret kan heller ikke se at det foreligger svakheter ved arbeidsmiljøet eller de ansattes sikkerhet i dag. Gjeldende HMS kriterier blir til enhver tid oppdatert.

## Likestilling

Selskapet har 68 ansatte hvorav 24 er kvinner. Styret har pr. dato 6 medlemmer hvorav 2 er kvinner. Det arbeides aktivt for likestilling innenfor virksomheten. Ved rekruttering, både internt og eksternt prioriteres personlige kvalifikasjoner fremfor kjønn. Gjennomsnittslønn pr time for kvinner og menn i heltidsstillinger utgjorde henholdsvis kr 235,- og kr 242,-. Forskjell i timelønn kan forklares med at selskapet har flere menn enn kvinner i ledende stillinger. Selskapet har totalt 9 ansatte i deltidsstillinger, av disse er 8 kvinner. Det er selskapets policy at arbeid av lik verdi skal gi lik lønn. Selskapet har ikke funnet det nødvendig å iverksette spesielle tiltak i forhold til likestilling.

Hva angår forhold for å fremme formål i diskriminerings-/ tilgjengelighetsloven hensyntas disse i den grad det har eller vil få aktualitet. Bedriften er et bevisst forhold til å fremme likestilling, sikre like muligheter og rettigheter og hindre diskriminering på grunn av etnisitet, nasjonal opprinnelse, avstamning, hudfarge, språk, religion og livssyn. Det er blant annet ved rekruttering og nyansettelser etablert rutiner for å sikre likestilling og hindre diskriminering. Man har således ingen planer om å iverksette spesielle tiltak på dette området i umiddelbar fremtid.



## Ytre miljø

Selskapet anvender ikke stoffer i sin produksjonsvirksomhet som i dag forurensner luft eller vann.

Selskapets produksjonsaktivitet medfører heller ikke støy av noen art som rammer det ytre miljø.

All deponering av avfallstoffer kjøres på offentlige fyllplasser. Disse stoffene/ avfallet representerer ikke noen fare for det ytre miljø. Det foreligger således ingen forurensning fra foretakets side hva angår det ytre miljø. Selskapet planlegger derfor heller ikke noen umiddelbare tiltak på området.

## Fremtidig utvikling

Den redegjørelse som er gitt foran skulle i og for seg være tilstrekkelig til også å vurdere den fremtidige utvikling. Ut fra årets resultat og stilling, står man fortsatt sterkt rustet for å møte fremtidig konkurranse og drift.

Styret er ikke opptatt av volumvekst, men heller en sikker drift i takt med en fornuftig og styrt fremdriftsplan.

Hvordan fiskeriet og industrien vil bli de neste driftsår er vanskelig å forutsi, men delvis vil et godt år for fiskeflåten og industrien også ha innvirkning på selskapets aktivitet. Etter flere år med vekst i fiskerivirksomheten er det ventet at denne flater ut og kanskje blir noe redusert. I fiskeflåten blir enhetene færre og større, således er det å anta at denne kan få innvirkning på selskapets omsetning på primærområder. Styret håper etablering og drift av nærliggende fiskerirelatert industri vil bidra til å øke aktivitet og lønnsomhet for selskapet. Selskapet foretok i 2017 og 2018 en utvidelse av kaiområdet på Husøy som bidrar til at flere fartøy kan håndteres samtidig. Nytt bøteribygge ble ferdigstilt på Husøy i november/ desember 2020. Bygget vil bidra til en kapasitetsøkning samt en mer effektiv produksjon. I slutten på 2020 og hele 2021 er det foretatt et betydelig arbeid knyttet til vedlikehold og påkostning bl.a. fundamentering av den eldre delen av kaien på Husøy. Det er også lagt vekt på fasiliteter for å sikre et godt arbeidsmiljø for de ansatte. Virksomheten er dermed rigget for å imøtekomme en økt aktivitet og etterspørsel i fiskerisegmentet. Omsetning som er knyttet til industrirelatert virksomhet har økt i flere år, og etter en nedgang i 2021 håper styret at aktiviteten vil ta seg opp. Det forventes at gradvis stigende aktivitet i olje- og offshore industrien vil gi økt volum og bedre fortjenestemarginer relatert til den industrirettede del av selskapets virksomhet.

Totalt sett ser styret positivt på fremtidig drift. Det foreligger etter styrets oppfatning ingen finansiell risiko utover de opplysninger som er gitt i årsoppgjøret for å bedømme selskapets finansielle stilling og resultat. Styret anser at selskapets likviditet, soliditet og egenkapitalandel å anse som tilfredsstillende.

## Forsknings- og utviklingsarbeid

Selskapet har ingen pågående forsknings- og utviklingsprosjekter.



**Disponering**


Styret foreslår følgende overskuddsdisponering for regnskapsåret:


Tilleggsutbytte	kr	990.000
Overført fra annen egenkapital	kr	-654.900
Sum årsresultatanvendelse disponert	kr	335.100

Samlet egenkapital i selskapet utgjør 94.641.371 som tilsier ca 74% av selskapets total kapital. Målet har vært å ha en størst mulig egenkapitalstruktur. Aksjekapitalen er 30 mill.

Selskapets policy har i alle år vært å styrke egenkapitalen for således å sikre fremtidig drift, de ansattes fremtid, og videre ekspansjon, utbygging og utvikling. Selskapets utbyttepolitikk har kun vært utdeling til aksjonærene i en størrelsesorden som dekker private skatter som oppstår i tilknytning til aksjonærenes eierforhold. Det ble derfor besluttet et tilleggsutbytte på kr 990.000 i mars 2022.


Åkrehamn, 20. mai 2022

  
Terje Hemnes  
styreleder

  
Jan Olav Hemnes  
styremedlem

  
Liv Hilde Lund  
styremedlem

  
Norene Huit  
styremedlem

  
Torbjørn Lund  
styremedlem/daglig leder

  
Odd Roar Huit  
styremedlem



## VATNEM REVISJON AS

STATSAUTORISERTE REVISORER/ SIVILØKONOMER  
Org.nr. 988 075 167

Til generalforsamlingen i Åkrehamn Trålbøteri AS

### UAVHENGIG REVISORS BERETNING

#### *Konklusjon*

Vi har revidert Åkrehamn Trålbøteri AS' årsregnskap som viser et overskudd på kr 335 099. Årsregnskapet består av balanse per 31. desember 2021, resultatregnskap og kontantstrømoppstilling for regnskapsåret avsluttet per denne datoen og noter til årsregnskapet, herunder et sammendrag av viktige regnskapsprinsipper.

Etter vår mening

- oppfyller årsregnskapet gjeldende lovkrav, og
- gir årsregnskapet et rettviseende bilde av selskapets finansielle stilling per 31. desember 2021, og av dets resultater og kontantstrømmer for regnskapsåret avsluttet per denne datoen i samsvar med regnskapslovens regler og god regnskapsskikk i Norge.

#### *Grunnlag for konklusjonen*

Vi har gjennomført revisjonen i samsvar med de internasjonale revisjonsstandardene International Standards on Auditing (ISA-ene). Våre oppgaver og plikter i henhold til disse standardene er beskrevet nedenfor under *Revisors oppgaver og plikter ved revisjonen av årsregnskapet*. Vi er uavhengige av selskapet slik det kreves i lov, forskrift og International Code of Ethics for Professional Accountants (inkludert internasjonale uavhengighetsstandarder) utstedt av the International Ethics Standards Board for Accountants (IESBA-reglene), og vi har overholdt våre øvrige etiske forpliktelser i samsvar med disse kravene. Innhentet revisjonsbevis er etter vår vurdering tilstrekkelig og hensiktsmessig som grunnlag for vår konklusjon.

#### *Øvrig informasjon*

Styret og daglig leder (ledelsen) er ansvarlige for informasjonen i årsberetningen. Øvrig informasjon omfatter informasjon i årsrapporten bortsett fra årsregnskapet og den tilhørende revisjonsberetningen. Vår konklusjon om årsregnskapet ovenfor dekker ikke informasjonen i årsberetningen.

I forbindelse med revisjonen av årsregnskapet er det vår oppgave å lese årsberetningen. Formålet er å vurdere hvorvidt det foreligger vesentlig inkonsistens mellom årsberetningen og årsregnskapet og den kunnskap vi har opparbeidet oss under revisjonen av årsregnskapet, eller hvorvidt informasjon i årsberetningen ellers fremstår som vesentlig feil. Vi har plikt til å rapportere dersom årsberetningen fremstår som vesentlig feil. Vi har ingenting å rapportere i så henseende.

Basert på kunnskapen vi har opparbeidet oss i revisjonen, mener vi at årsberetningen

- er konsistent med årsregnskapet og
- inneholder de opplysninger som skal gis i henhold til gjeldende lovkrav.

#### *Ledelsens ansvar for årsregnskapet*

Ledelsen er ansvarlig for å utarbeide årsregnskapet og for at det gir et rettviseende bilde i samsvar med regnskapslovens regler og god regnskapsskikk i Norge. Ledelsen er også ansvarlig for slik internkontroll som den finner nødvendig for å kunne utarbeide et årsregnskap som ikke inneholder vesentlig feilinformasjon, verken som følge av misligheter eller utilsiktede feil.

Ved utarbeidelsen av årsregnskapet må ledelsen ta standpunkt til selskapets evne til fortsatt drift og opplyse om forhold av betydning for fortsatt drift. Forutsetningen om fortsatt drift skal legges til grunn for årsregnskapet så lenge det ikke er sannsynlig at virksomheten vil bli avviklet.



*Revisors oppgaver og plikter ved revisjonen av årsregnskapet*

Vårt mål er å oppnå betryggende sikkerhet for at årsregnskapet som helhet ikke inneholder vesentlig feilinformasjon, verken som følge av misligheter eller utilsiktede feil, og å avgi en revisjonsberetning som inneholder vår konklusjon. Betryggende sikkerhet er en høy grad av sikkerhet, men ingen garanti for at en revisjon utført i samsvar med ISA-ene, alltid vil avdekke vesentlig feilinformasjon som eksisterer. Feilinformasjon kan oppstå som følge av misligheter eller utilsiktede feil. Feilinformasjon blir vurdert som vesentlig dersom den enkeltvis eller samlet med rimelighet kan forventes å påvirke økonomiske beslutninger som brukerne foretar basert på årsregnskapet.

For videre beskrivelse av revisors oppgaver og plikter vises det til:  
<https://revisorforeningen.no/revisjonsberetninger>

Haugesund, 20. mai 2022

Vatnem Revisjon AS  
**Vatnem Revisjon AS**  
Statsautoriserte revisorer  
nr. 164382/2016

Hein Vatnem  
Statsautorisert revisor