



ÅRSREGNSKAPET FOR REGNSKAPSÅRET 2022 - GENERELL INFORMASJON

Enheten

Organisasjonsnummer:	999 229 883
Organisasjonsform:	Aksjeselskap
Foretaksnavn:	BRAGES HOLDING AS
Forretningsadresse:	Langelandsvegen 2 6018 ÅLESUND

Regnskapsår

Årsregnskapets periode:	01.01.2022 - 31.12.2022
-------------------------	-------------------------

Konsern

Mørselskap i konsern:	Ja
Konsernregnskap lagt ved:	Ja

Regnskapsregler

Regler for små foretak benyttet:	Nei
Benyttet ved utarbeidelsen av årsregnskapet til selskapet:	Regnskapslovens alminnelige regler
Benyttet ved utarbeidelsen av årsregnskapet til konsernet:	Regnskapslovens alminnelige regler

Årsregnskapet fastsatt av kompetent organ

Bekreftet av representant for selskapet:	Espen Digernes
Dato for fastsettelse av årsregnskapet:	26.06.2023

Grunnlag for avgivelse

År 2022: Årsregnskapet er elektronisk innlevert
År 2021: Tall er hentet fra elektronisk innlevert årsregnskap fra 2022

Det er ikke krav til at årsregnskapet m.v. som sendes til Regnskapsregisteret er undertegnet. Kontrollen på at dette er utført ligger hos revisor/enhetens øverste organ. Sikkerheten ivaretas ved at innsender har rolle/rettighet for innsending av årsregnskapet via Altinn, og ved at det bekreftes at årsregnskapet er fastsatt av kompetent organ.

Brønnøysundregistrene, 18.08.2024



Resultatregnskap

Beløp i: NOK	Note	2022	2021
RESULTATREGNSKAP			
Inntekter			
Annen driftsinntekt		290 630	
Sum inntekter		290 630	
Kostnader			
Lønnskostnad	2		
Annen driftskostnad	2	737 386	358 671
Sum kostnader		737 386	358 671
Driftsresultat		-446 756	-358 671
Finansinntekter og finanskostnader			
Inntekt på investering i datterselskap	3	9 633 536	11 702 970
Annen renteinntekt		1 565 799	700 330
Annen finansinntekt	4	15 199 196	
Verdiøkning markedsbaserte omløpsmidler	4	131 430	9 908
Sum finansinntekter		26 529 961	12 413 208
Verdireduksjon markedsbaserte omløpsmidler	4		
Nedskrivning av finansielle eiendeler		618 000	6 856
Annen rentekostnad		851 402	212 691
Annen finanskostnad	4	164 770	281 166
Sum finanskostnader		1 634 172	500 713
Netto finans		24 895 789	11 912 494
Ordinært resultat før skattekostnad		24 449 033	11 553 823
Skattekostnad på resultat	5	1 417 016	-28 942
Ordinært resultat etter skattekostnad		23 032 017	11 582 765
Årsresultat	6	23 032 017	11 582 765
Årsresultat etter minoritetsinteresser		23 032 017	11 582 765
Totalresultat		23 032 017	11 582 765



Resultatregnskap

Beløp i: NOK	Note	2022	2021
Overføringer og disponeringer			
Ordinært utbytte		2 500 000	4 000 000
Avsatt til annen egenkapital		20 532 017	7 582 765
Sum overføringer og disponeringer		23 032 017	11 582 765



Balanse

Beløp i: NOK	Note	2022	2021
BALANSE - EIENDELER			
Anleggsmidler			
Immaterielle eiendeler			
Utsatt skattefordel	5		29 596
Sum immaterielle eiendeler			29 596
Tomter, bygninger o.a. fast eiendom	7		
Maskiner og anlegg	7		
Skip og flytende installasjoner	7		
Finansielle anleggsmidler			
Investering i datterselskap	3	22 112 070	26 618 036
Lån til foretak i samme konsern	8		1 000 000
Investeringer i tilknyttet selskap	3	46 354 342	17 335 834
Lån til tilknyttet selskap og felles kontrollert virksomhet	7	5 444 262	
Investeringer i aksjer og andeler	9	3 032 663	2 031 503
Andre langsiktige fordringer	7	800 001	533 334
Sum finansielle anleggsmidler		77 743 338	47 518 707
Sum anleggsmidler		77 743 338	47 548 303
Omløpsmidler			
Varer			
Fordringer			
Kundefordringer	8	330 953	
Andre kortsiktige fordringer		1 498 115	
Konsernfordringer	3, 8	28 230 027	21 642 352
Sum fordringer		30 059 095	21 642 352
Investeringer			
Markedsbaserte aksjer	4	14 376	4 943
Markedsbaserte obligasjoner	4	365 299	243 302
Andre markedsbaserte finansielle instrumenter	4		
Andre finansielle instrumenter	9	25 337 464	24 357 270
Sum investeringer		25 717 138	24 605 514



Balanse

Beløp i: NOK	Note	2022	2021
Bankinnskudd, kontanter og lignende			
Bankinnskudd, kontanter o.l.		8 283 085	28 844 850
Sum bankinnskudd, kontanter og lignende		8 283 085	28 844 850
Sum omløpsmidler		64 059 319	75 092 717
SUM EIENDELER		141 802 657	122 641 020
 BALANSE - EGENKAPITAL OG GJELD			
Egenkapital			
Innskutt egenkapital			
Aksjekapital	10	30 000	30 000
Annen innskutt egenkapital		16 726 471	16 726 471
Sum innskutt egenkapital		16 756 471	16 756 471
Opptjent egenkapital			
Annen egenkapital		97 839 237	77 307 220
Sum opptjent egenkapital		97 839 237	77 307 220
Sum egenkapital	6	114 595 708	94 063 691
Gjeld			
Langsiktig gjeld			
Utsatt skatt	5		
Annen langsiktig gjeld			
Langsiktig konserngjeld	7	12 397 720	
Sum annen langsiktig gjeld		12 397 720	
Sum langsiktig gjeld		12 397 720	0
Kortsiktig gjeld			
Gjeld til kredittinstitusjoner	7		
Leverandørgjeld		127 526	380
Betalbar skatt	5	1 166 247	
Skyldig offentlige avgifter		22 927	2
Kortsiktig konserngjeld	8	13 078 853	28 376 947



Balanse

Beløp i: NOK	Note	2022	2021
Annen kortsiktig gjeld		413 675	200 000
Sum kortsiktig gjeld		14 809 229	28 577 330
Sum gjeld		27 206 949	28 577 330
SUM EGENKAPITAL OG GJELD		141 802 657	122 641 020



Konsernets resultatregnskap

Beløp i: NOK	Note	2022	2021
RESULTATREGNSKAP			
Inntekter			
Salgsinntekt	2	514 736 604	532 371 424
Annen driftsinntekt		28 605 763	3 532 134
Sum inntekter		543 342 367	535 903 558
Kostnader			
Varekostnad	3	399 887 415	417 980 418
Lønnskostnad	4, 5	52 935 354	49 858 827
Avskrivning av driftsmidler og immaterielle eiendeler	6, 7, 8	7 716 158	7 652 188
Annen driftskostnad	4, 9	40 038 779	32 992 105
Sum kostnader		500 577 706	508 483 539
Driftsresultat		42 764 662	27 420 020
Finansinntekter og finanskostnader			
Inntekt på investering i tilknyttet selskap	10	-171 442	218 880
Annen renteinntekt		1 033 439	854 853
Annen finansinntekt		300 689	76 390
Verdiøkning markedsbaserte omløpsmidler	13	131 430	9 908
Sum finansinntekter		1 294 115	1 160 031
Verdireduksjon markedsbaserte omløpsmidler			6 856
Annen rentekostnad		1 837 682	3 204 062
Annen finanskostnad		958 272	601 338
Sum finanskostnader		2 795 954	3 812 257
Netto finans		-1 501 839	-2 652 226
Ordinært resultat før skattekostnad		41 262 823	24 767 793
Skattekostnad på ordinært resultat	11	4 227 268	5 504 467
Ordinært resultat etter skattekostnad		37 035 555	19 263 326
Årsresultat		37 035 555	19 263 326
Minoritetsinteresser	16	2 526 282	3 530 090



Konsernets resultatregnskap

Beløp i: NOK	Note	2022	2021
Årsresultat etter minoritetsinteresser		34 509 273	15 733 236
Totalresultat		34 509 273	15 733 236



Konsernets balanse

Beløp i: NOK	Note	2022	2021
BALANSE - EIENDELER			
Anleggsmidler			
Immaterielle eiendeler			
Software	7	19 200	38 400
Utsatt skattefordel	11	544 202	
Sum immaterielle eiendeler		563 402	38 400
Varige driftsmidler			
Tomter, bygninger o.a. fast eiendom	6, 12	39 445 557	79 174 356
Transportmidler og utleiebiler	6, 8, 12	34 932 106	28 448 682
Driftsløsøre, inventar o.a. utstyr	6, 12	5 895 571	4 773 694
Sum varige driftsmidler		80 273 234	112 396 732
Finansielle anleggsmidler			
Investering i datterselskap	12		
Lån til foretak i samme konsern	12		
Investeringer i tilknyttet selskap	10	63 172 183	18 216 528
Lån til tilknyttet selskap og felles kontrollert virksomhet		5 444 262	
Investeringer i aksjer og andeler	13	3 247 764	2 241 169
Andre langsiktige fordringer		800 001	533 334
Sum finansielle anleggsmidler		72 664 210	20 991 031
Sum anleggsmidler		153 500 846	133 426 163
Omløpsmidler			
Varer			
Sum varer	3, 12	67 477 735	38 240 467
Fordringer			
Kundefordringer	12	40 075 438	13 436 077
Andre kortsiktige fordringer		7 710 103	5 149 133
Sum fordringer		47 785 541	18 585 209
Investeringer			
Markedsbaserte aksjer	13	14 376	4 943



Konsernets balanse

Beløp i: NOK	Note	2022	2021
Markedsbaserte obligasjoner	13	365 299	243 302
Andre finansielle instrumenter	13	25 337 464	24 357 270
Sum investeringer		25 717 138	24 605 514
Bankinnskudd, kontanter og lignende			
Bankinnskudd, kontanter o.l.	14	12 173 676	42 537 160
Sum bankinnskudd, kontanter og lignende		12 173 676	42 537 160
Sum omløpsmidler		153 154 091	123 968 351
SUM EIENDELER		306 654 937	257 394 514

BALANSE - EGENKAPITAL OG GJELD

Egenkapital

Innskutt egenkapital

Aksjekapital	15, 16	30 000	30 000
Overkurs	16		
Annen innskutt egenkapital		16 726 471	16 726 471
Sum innskutt egenkapital		16 756 471	16 756 471

Opptjent egenkapital

Fond for vurderingsforskjeller	10, 16	728 275	899 716
Annen egenkapital	16	140 970 771	108 790 057
Sum opptjent egenkapital		141 699 046	109 689 773

Minoritetsinteresser	16	16 662 915	14 285 148
Sum egenkapital		175 118 432	140 731 392

Gjeld

Langsiktig gjeld

Utsatt skatt	11		1 143 502
Sum avsetninger for forpliktelser			1 143 502

Annen langsiktig gjeld

Gjeld til kredittinstitusjoner	12, 17	32 032 534	39 619 277
Øvrig langsiktig gjeld	8, 12	31 456 774	23 045 769



Konsernets balanse

Beløp i: NOK	Note	2022	2021
Sum annen langsiktig gjeld		63 489 308	62 665 046
Sum langsiktig gjeld		63 489 308	63 808 548
Kortsiktig gjeld			
Gjeld til kredittinstitusjoner	12	14 702 834	3 043 909
Leverandørgjeld		10 331 812	10 547 799
Betalbar skatt	11	4 693 699	6 415 767
Skyldig offentlige avgifter		8 894 950	6 178 903
Utbytte	16	148 515	297 030
Annen kortsiktig gjeld	18	29 275 388	26 371 165
Sum kortsiktig gjeld		68 047 197	52 854 574
Sum gjeld		131 536 505	116 663 122
SUM EGENKAPITAL OG GJELD		306 654 937	257 394 514



Årsberetning for 2022 – Brages Holding AS

Resultatregnskapet og balansen med tilhørende noter gir etter styrets mening fullstendig informasjon om selskapets stilling ved årsskiftet. Det har ikke etter regnskapsårets utløp tiltrådt forhold som er av betydning for bedømmelsen av selskapets stilling.

1 Virksomheten

Selskapets formål er å eie og forvalte aksjer og andeler samt alt som dermed står i forbindelse med dette.

Konsernets virksomhet er i hovedsak knyttet til bilbransjen og eiendom i tilknytning til dette. Virksomhetene er merkeforhandler av Toyota på 3 lokasjoner og Lexus på 1 lokasjon. I tillegg har konsernet virksomhet for bilskade på 2 lokasjoner. Eiendomsvirksomhet er gjennom hel- eller deleide selskaper, i hovedsak med utleie til egen virksomhet eller andre selskaper i bilbransjen.

2 Eierinteresser

Brages Holding AS har i 2022 hatt eierinteresser i hovedsak relatert til bilforhandler- og tilhørende virksomheter, samt eiendomsinvesteringer. For oversikt over eierskap henvises det til note 1 til konsernregnskapet.

3 Resultat

Regnskapet for Brages Holding AS viser at selskapet i 2022 har et årsresultat stort kr 23.032.017 mot kr 11.582.765 i 2021.

Konserndriften fikk en samlet omsetning på MNOK 543 i 2022 mot MNOK 535 i 2021. Omsetningsveksten var i stor grad drevet av et godt bilsalg også gjennom 2022.

4 Forslag til hvordan overskuddet skal disponeres

Årsresultatet foreslås disponert som følger:

Tilleggsutbytte	kr	2.500.000
<u>Avsatt til annen egenkapital</u>	<u>kr</u>	<u>20.532.017</u>
<u>Sum overføringer</u>	<u>kr</u>	<u>23.032.017</u>

5 Vurdering av regnskapet – forutsetning om fortsatt drift

Etter styrets oppfatning gir det fremlagte resultatregnskap og balanse med tilhørende noter, fyllestgjørende informasjon om firmaets eiendeler og gjeld, finansielle stilling og resultat ved årsskiftet.

Selskapet er ikke direkte eksponert for endringer i valutakurser, idet selskapet ikke opererer i dette marked. Indirekte vil dette punkt likevel kunne påvirke konsernet, idet hovedleverandøren handler i valuta. Risiko for at kunder i selskapet og konsernet ikke har økonomisk evne til å oppfylle sine forpliktelser anses som lav. Oppgjøret av vesentlige transaksjoner skjer for utlevering av varen.



Selskapet vurderer likviditeten som god, og det er ikke besluttet å innføre tiltak som endrer likviditetsrisikoen.

Det er etter styrets oppfatning lagt et godt grunnlag for fortsatt vekst. Firmaets likviditetssituasjon og finansielle risiko er tilfredsstillende. Forutsetningen om fortsatt drift er til stede, og årsregnskapet for 2022 er satt opp under denne forutsetningen.

6 Ansatte

Per 31.12.2022 hadde selskapet 0 ansatte.

7 Likestilling

Ettersom selskapet ikke har ansatte er det heller ikke grunnlag for å vurdere forhold knyttet til likestilling eller forskjellbehandling på grunn av kjønn eller etnisk opprinnelse.

8 Ytre miljø

Brages Holding AS og konsernet driver ikke virksomhet som kan medføre påvirkning av det ytre miljø, utover det som er vanlig i bransjen.

9 Forsikring av styrets medlemmer og Daglig leder

Det er tegnet forsikring for styrets medlemmer og daglig leder for deres mulige ansvar overfor foretaket og tredjepersoner. Dekningsgraden er vurdert i samråd med uavhengig tredjepart og anses som tilstrekkelig og god.

10 Åpenhetsloven

Selskapet har etablert rutiner for å oppfylle kravene til åpenhetsloven. Rapport er under arbeid og vil bli gjort tilgjengelig i løpet av våren 2023. Rapporten vil når den er ferdig bli lagt ut på vår hjemmeside.

11 Forhold etter regnskapsårets utgang

Covid-19 pandemien har også i 2022 hatt noen effekter i forhold til tilgjengelighet på produkter, og dette har påvirket driften noe. Lokalt er effektene av Covid-19 pandemien å anse som kontrollert og avtagende.

Det har ikke inntrådt forhold ut over dette etter regnskapsårets utgang som er av vesentlig betydning for bedømmelsen av selskapet utover det som fremgår av de øvrige deler av årsregnskapet.

Ålesund, 26.06.2023

I styret for Brages Holding AS:

Espen Digernes
Styremedlem / Daglig leder



Konsernregnskap 2022
Konsernet Brages Holding AS



Resultatregnskap			
BRAGES HOLDING AS			
Driftsinntekter og driftskostnader	Note	2022	2021
Salgsinntekt	2	514 736 604	532 371 424
Annen driftsinntekt		28 605 763	3 532 134
Sum driftsinntekter		543 342 367	535 903 558
Varekostnad	3	399 887 415	417 980 418
Lønnskostnad	4, 5	52 935 354	49 858 827
Avskrivning av driftsmidler og immaterielle eiendeler	6, 7, 8	7 716 158	7 652 188
Annen driftskostnad	4, 9	40 038 779	32 992 105
Sum driftskostnader		500 577 706	508 483 539
Driftsresultat		42 764 662	27 420 020
Finansinntekter og finanskostnader			
Inntekt på investering i tilknyttet selskap	10	-171 442	218 880
Annen renteinntekt		1 033 439	854 853
Annen finansinntekt		300 689	76 390
Verdiøkning markedsbaserte omløpsmidler	13	131 430	9 908
Verdireduksjon markedsbaserte omløpsmidler		0	6 856
Annen rentekostnad		1 837 682	3 204 062
Annen finanskostnad		958 272	601 338
Resultat av finansposter		-1 501 839	-2 652 226
Ordinært resultat før skattekostnad		41 262 823	24 767 793
Skattekostnad på ordinært resultat	11	4 227 268	5 504 467
Ordinært resultat		37 035 555	19 263 326
Årsresultat		37 035 555	19 263 326
Minoritetens andel	16	2 526 282	3 530 090
Majoritetens andel		34 509 273	15 733 236




Balanse			
BRAGES HOLDING AS			
Eiendeler	Note	2022	2021
Anleggsmidler			
Immaterielle eiendeler			
Software	7	19 200	38 400
Utsatt skattefordel	11	544 202	0
Sum immaterielle eiendeler		563 402	38 400
Varige driftsmidler			
Tomter, bygninger o.a. fast eiendom	6, 12	39 445 557	79 174 356
Transportmidler og utleiebiler	6, 8, 12	34 932 106	28 448 682
Driftsløsøre, inventar o.a. utstyr	6, 12	5 895 571	4 773 694
Sum varige driftsmidler		80 273 234	112 396 732
Finansielle anleggsmidler			
Investeringer i tilknyttet selskap	10	63 172 183	18 216 528
Lån til tilknyttet selskap og felles kontrollert virksomhet		5 444 262	0
Investeringer i aksjer og andeler	13	3 247 764	2 241 169
Andre langsiktige fordringer		800 001	533 334
Sum finansielle anleggsmidler		72 664 210	20 991 031
Sum anleggsmidler		153 500 846	133 426 163
Omløpsmidler			
Lager av varer og annen beholdning	3, 12	67 477 735	38 240 467
Fordringer			
Kundefordringer	12	40 075 438	13 436 077
Andre kortsiktige fordringer		7 710 103	5 149 133
Sum fordringer		47 785 541	18 585 209
Investeringer			
Markedsbaserte aksjer	13	14 376	4 943
Markedsbaserte obligasjoner	13	365 299	243 302
Andre finansielle instrumenter	13	25 337 464	24 357 270
Sum investeringer		25 717 138	24 605 514
Bankinnskudd, kontanter o.l.	14	12 173 676	42 537 160
Sum omløpsmidler		153 154 091	123 968 351
Sum eiendeler		306 654 937	257 394 514



Balanse			
BRAGES HOLDING AS			
	Note	2022	2021
Egenkapital og gjeld			
Innskutt egenkapital			
Aksjekapital	15, 16	30 000	30 000
Annen innskutt egenkapital		16 726 471	16 726 471
Sum innskutt egenkapital		16 756 471	16 756 471
Opptjent egenkapital			
Fond for vurderingsforskjeller	10, 16	728 275	899 716
Annen egenkapital	16	140 970 771	108 790 057
Sum opptjent egenkapital		141 699 046	109 689 773
Minoritetsinteresser	16	16 662 915	14 285 148
Sum egenkapital		175 118 432	140 731 392
Gjeld			
Avsetning for forpliktelser			
Utsatt skatt	11	0	1 143 502
Sum avsetning for forpliktelser		0	1 143 502
Annen langsiktig gjeld			
Gjeld til kredittinstitusjoner	12, 17	32 032 534	39 619 277
Øvrig langsiktig gjeld	8, 12	31 456 774	23 045 769
Sum annen langsiktig gjeld		63 489 308	62 665 046
Kortsiktig gjeld			
Gjeld til kredittinstitusjoner	12	14 702 834	3 043 909
Leverandørgjeld		10 331 812	10 547 799
Betalbar skatt	11	4 693 699	6 415 767
Skyldig offentlige avgifter		8 894 950	6 178 903
Utbytte	16	148 515	297 030
Annen kortsiktig gjeld	18	29 275 388	26 371 165
Sum kortsiktig gjeld		68 047 197	52 854 574
Sum gjeld		131 536 505	116 663 122
Sum egenkapital og gjeld		306 654 937	257 394 514

Alesund, 26.06-23
Styret i BRAGES HOLDING AS


Espen Digernes
Styrets leder / daglig leder



Konsernet Brages Holding AS

Kontantstrømpoppstilling

	2022	2021
Ordinært resultat før skattekostnad	41 262 823	24 767 793
Periodens betalte skatt	-6 415 767	-2 661 556
Nedskrivning aksjer mv		0
Gevinst ved salg anleggsmidler	-58 415	-12 018
Gevinst/tap ved salg aksjer	-21 813 797	72 355
Ordinære avskrivninger	4 479 286	5 465 939
Endring i varelager	-29 237 268	-7 860 066
Endring i kundefordringer	-26 639 361	-459 125
Endring i leverandørgjeld	-130 282	2 015 702
Verdiendring aksjer	-131 430	5 653
Resultatandel TS	171 442	-218 880
Endring i andre tidsavgrensninger	3 120 000	7 449 504
Netto kontantstrøm fra operasjonelle aktiviteter	-35 392 769	28 565 301
Innbetalinger ved salg av varige driftsmidler	3 497 723	155 018
Utbetalinger ved kjøp av varige driftsmidler	-4 932 720	-4 509 540
Innbetalinger ved salg aksjer og andeler	26 940 894	145
Utbetaling ved investering i aksjer og andeler	-16 040 836	-24 388 773
Utbetaling ved lån til TS og DS	-5 710 929	-533 334
Netto kontantstrøm fra investeringsaktiviteter	3 754 132	-29 276 484
Innbetaling ved opptak av ny langsiktig gjeld	0	0
Utbetalinger ved nedbetaling av langsiktig gjeld	-7 586 743	-1 829 495
Netto endring kassakreditt	11 658 925	-384 951
Utbetalinger av utbytte	-2 797 030	-4 396 040
Netto kontantstrøm fra finansieringsaktiviteter	1 275 152	-6 610 486
Netto endring av kontanter og kontantekvivalenter	-30 363 485	-7 321 669
Kontanter ved periodens start	42 537 160	49 858 828
Kontanter ved periodens slutt	12 173 676	42 537 160



Noteopplysninger

Konsernet Brages Holding AS

Note 1 - Regnskapsprinsipper

Årsregnskapet er satt opp i samsvar med regnskapslovens bestemmelser og god regnskapsskikk.

Konsolideringsprinsipper

Konsernregnskapet omfatter morselskapet Brages Holding AS og datterselskaper Brages Bilskadesenter AS, Brages Bilutleie AS, Brages Eiendom II AS, Brages Bilforretning AS, Djurny AS, Autoservice AS, Toyota Sunnmøre AS og Invito AS. Bestemmende innflytelse oppnås normalt når konsernet eier mer enn 50 % av aksjene i selskapet, og konsernet er i stand til å utøve faktisk kontroll over selskapet. Minoritetsinteresser inngår i konsernets egenkapital. Konsernregnskapet er utarbeidet som om konsernet var en økonomisk enhet. Transaksjoner og mellomværende mellom selskapene i konsernet er eliminert. Konsernregnskapet er utarbeidet etter ensartede prinsipper, ved at datterselskaper følger de samme regnskapsprinsipper som morselskapet.

Oppkjøpsmetoden benyttes ved regnskapsføring av virksomhetssammenslutninger. Selskaper som er kjøpt eller solgt i løpet av året inkluderes i konsernregnskapet fra det tidspunktet kontroll oppnås og inntil kontroll opphører.

Tilknyttede selskaper er enheter hvor konsernet har betydelig (men ikke bestemmende) innflytelse, over den finansielle og operasjonelle styringen (normalt ved eierandel på mellom 20 % og 50 %). Konsernregnskapet inkluderer konsernets andel av resultat fra tilknyttede selskaper regnskapsført etter egenkapitalmetoden fra det tidspunktet betydelig innflytelse oppnås og inntil slik innflytelse opphører. Når konsernets tapsandel overstiger investeringen i et tilknyttet selskape, reduseres konsernets balanseførte verdi til null og ytterligere tap regnskapsføres ikke med mindre konsernet har en forpliktelse til å dekke dette tapet.

Salgsinntekter

Inntektsføring ved salg av varer skjer på leveringstidspunktet. Tjenester inntektsføres i takt med utførelsen. Andelen av salgsinntekter som knytter seg til fremtidige serviceytelser balanseføres som uopptjent inntekt ved salget, og inntektsføres deretter i takt med levering av ytelsene.

Klassifisering og vurdering av balanseposter

Omløpsmidler og kortsiktig gjeld omfatter normalt poster som forfaller til betaling innen ett år etter balansedagen, samt poster som knytter seg til varekretsløpet. Øvrige poster er klassifisert som anleggsmiddel/langsiktig gjeld.

Omløpsmidler vurderes til laveste verdi av anskaffelseskost og virkelig verdi. Kortsiktig gjeld balanseføres til nominelt beløp på transaksjonstidspunktet.

Anleggsmidler omfatter eiendeler bestemt til varig eie og bruk. Anleggsmidler er vurdert til anskaffelseskost, fratrukket avskrivninger og nedskrivninger ved verdifall som ikke forventes å være forbigående. Langsiktig gjeld balanseføres til nominelt beløp på transaksjonstidspunktet.

Fordringer

Kundefordringer og andre fordringer oppføres til pålydende etter fradrag for avsetning til forventet tap. Avsetning til tap gjøres på grunnlag av en individuell vurdering av de enkelte fordringene. For øvrige kundefordringer utføres en uspesifisert avsetning for å dekke forventet tap på krav.



Noteopplysninger

Konsernet Brages Holding AS

Varebeholdning

Lager av innkjøpte varer er individuelt verdsett til laveste av anskaffelseskost etter FIFO-prinsippet og virkelig verdi. Det er gjort nedskrivning for ukurans.

Kortsiktige investeringer

Kortsiktige investeringer (aksjer og andeler vurdert som omløpsmidler) vurderes til laveste av anskaffelseskost og virkelig verdi på balansedagen. Mottatt utbytte og andre utdelinger fra selskapene inntektsføres som annen finansinntekt.

Varige driftsmidler

Varige driftsmidler balanseføres og avskrives over driftsmidlets økonomiske levetid. Direkte vedlikehold av driftsmidler kostnadsføres løpende under driftskostnader, mens påkostninger eller forbedringer tillegges driftsmidlets kostpris og avskrives i takt med driftsmidlet. Varige driftsmidler nedskrives til gjenvinnbart beløp ved verdifall som forventes ikke å være forbigående. Gjenvinnbart beløp er det høyeste av netto salgsverdi og verdi i bruk. Verdi i bruk er nåverdi av fremtidige kontantstrømmer knyttet til eiendelen. Nedskrivningen reverseres når grunnlaget for nedskrivningen ikke lenger er til stede.

Leasing/leieavtaler

Konsernet inngår avtale om leie av biler, hvor de samtidig har en bestemt gjenkjøpsforpliktelse ved utløpet av leieperioden. Leieavtaler hvor selskapet overtar den vesentlige del av risiko og avkastning som er forbundet med eierskap av eiendelen er finansielle leieavtaler. Avskrivningstiden beregnes basert på den bestemte leieavtale. Avskrivningsbeløpet beregnes i forhold til garantert gjenkjøpsverdi og rente som et residual i forhold til månedsleien. Øvrige leieavtaler behandles som operasjonell leasing og leiekostnadene klassifiseres som driftskostnad.

Immaterielle eiendeler

Utgifter til utvikling balanseføres i den grad det kan identifiseres en fremtidig økonomisk fordel knyttet til utviklingen av en identifiserbar immateriell eiendel og utgiften kan måles pålitelig. I motsatt fall kostnadsføres slike utgifter løpende. Balanseført utvikling avskrives lineært over økonomisk levetid.

Pensjoner

Konsernet har innskuddsbasert tjenestepensjonsordning. Tilskuddet blir fastsatt basert på en prosentvis andel av den ansattes lønn, og foretakets forpliktelse er fullt ut innfridd ved tilskuddsbetalingen. Tilskuddet regnskapsføres som periodens pensjonskostnad.

Konsernet er i tillegg medlem av yrkesbasert flerforetaks pensjonsordning AFP ved LO/NHO som finansieres gjennom premie som fastsettes som en prosent av lønn. Regnskapsmessig blir ordningen behandlet som en innskuddsbasert pensjonsordning hvor premieinnbetaling kostnadsføres fortløpende og ingen avsetninger foretas i regnskapet.



Noteopplysninger

Konsernet Brages Holding AS

Skatt

Skattekostnaden i resultatregnskapet omfatter både periodens betalbare skatt og endring i utsatt skatt. Utsatt skatt er beregnet med 22 % på grunnlag av de midlertidige forskjeller som eksisterer mellom regnskapsmessige og skattemessige verdier, samt ligningsmessig underskudd til fremføring ved utgangen av regnskapsåret. Skatteøkende og skattereduserende midlertidige forskjeller som reverserer eller kan reversere i samme periode er utlignet og nettoført.

Kontantstrømoppstilling

Kontantstrømoppstillingen er utarbeidet etter den indirekte metoden. Kontanter omfatter kontanter, bankinnskudd og andre kortsiktige, likvide plasseringer.

Valuta

Pengeposter i utenlandsk valuta omregnes til norske kroner ved å benytte balansedagens kurs.

Bruk av estimater

Ledelsen har brukt estimater og forutsetninger som har påvirket resultatregnskapet og verdsettelsen av eiendeler og gjeld, samt usikre eiendeler og forpliktelser på balansedagen under utarbeidelsen av årsregnskapet i henhold til god regnskapsskikk.

Note 2 - Salgsinntekter

	2022	2021
<i>Pr. virksomhetsområde</i>		
Salg biler	420 164 078	438 216 039
Salg deler	27 578 380	31 559 933
Service og ettermarked	60 778 790	56 421 623
Leieinntekter bilutleie	6 215 356	6 173 829
Sum	<u>514 736 604</u>	<u>532 371 424</u>

Note 3 - Varer

	2022	2021
Brukte biler og demobiler	61 308 937	35 483 131
Deler og rekvisita	6 168 799	2 757 336
Sum	<u>67 477 735</u>	<u>38 240 467</u>

Det er foretatt nedskrivning med påregnelig ukurans med kr 1 262 604 (kr 1 177 874 i 2021).



Noteopplysninger

Konsernet Brages Holding AS

Note 4 - Lønn, godtgjørelser, lån til ansatte m.v.

<i>Lønnskostnader</i>	2022	2021
Lønninger	42 410 386	40 710 400
Arbeidsgiveravgift	6 497 885	6 092 581
Pensjonskostnader	2 828 968	2 193 502
Andre ytelser	1 178 113	842 344
Styrehonorar	20 000	20 000
Sum	<u>52 935 354</u>	<u>49 858 827</u>
Gjennomsnittlig antall årsverk	79	79

Ytelser til ledende personer

	Lønn	Andre godtgjørelser
Daglig leder samlet	1 044 393	
Samlet styrehonorar	20 000	

<i>Revisor</i>	2022	2021
Revisjon	344 075	314 600
Andre tjenester	198 377	224 950
Sum	<u>542 452</u>	<u>539 550</u>

Revisjonshonorar er oppgitt eks. mva for selskaper med mva fradrag.

Note 5 - Pensjoner

Selskapene i konsernet er pliktig til å ha tjenstepensjonsordning etter lov om obligatorisk tjenstepensjon. Selskapenes pensjonsordninger tilfredsstiller kravene i denne lov.

Konsernet har kollektiv innskuddsbasert pensjonsordning. Årets premie er kostnadsført med kr 1 919 628 (kr 1 531 142 i 2021).

Konsernet har også en AFP-ordning. Ordningen er en ytelsesbasert flerforetaks pensjonsordning og finansieres gjennom premie som fastsettes som en prosent av lønn. Foreløpig foreligger ingen pålitelig måling og allokering av forpliktelse og midler i ordningen. Regnskapsmessig blir ordningen behandlet som en innskuddsbasert pensjonsordning hvor premiebetalingen kostnadsføres løpende og ingen avsetning foretas i regnskapet. Årets premie er kostnadsført med kr 909 340 (kr 662 360 i 2021).



Noteopplysninger

Konsemet Brages Holding AS

Note 6 - Varige driftsmidler

	Tomter, bygn. og annen fast eiendom.	Transport-midler	Driftslesere, inv., verkt., kont.mask.o.l	Sum
Ansk.kost 01.01.2022	57 015 939	8 210 150	16 817 459	82 043 548
Tilgang	28 308	3 040 818	1 863 594	4 932 720
Avgang	0	-4 182 616	-782 826	-4 965 442
Utrangering	0	0	0	0
Ansk.kost 31.12.2022	57 044 247	7 068 352	17 898 227	82 010 826
Akk. Avskrivning	-17 598 690	-3 593 020	-12 002 657	-33 194 367
Bokført verdi 31.12.2022	39 445 557	3 475 332	5 895 570	48 816 459
Årets avskrivninger	1 835 191	822 597	1 802 297	4 460 086
Avskrivningsatts	5-50 år	5 år	3-10 år	
Avskrivningsplan	Lineær	Lineær	Lineær	

Moa Vest Eiendom AS (Brages Eiendom AS) er i 2022 gått fra 100% datterselskap til 50% og er ikke med i konsolideringen for 2022. 01.01.2022 tall er ekskl. tall fra Moa Vest Eiendom AS.

Note 7 - Immaterielle eiendeler

	Utvikling system	Sum
Ansk.kost 01.01.2022	275 529	275 529
Tilgang/avgang	0	0
Anskaffelseskost	275 529	275 529
Akk. avskrivninger 31.12.2022	-256 329	-256 329
Bokført verdi 31.12.2022	19 200	19 200
Årets avskrivninger	19 200	19 200
Avskrivningsplan	5 år lineær	

Note 8 - Finansiell leasing

	Utleiebiler	Sum
Kostpris finansiell leasing	28 981 566	28 981 566
Tilgang ny leasing	21 661 503	21 661 503
Avgang solgte eiendeler	-15 503 977	-15 503 977
Anskaffelseskost 31.12	35 139 092	35 139 092
Akk. avskrivninger 31.12	-3 682 318	-3 682 318
Balanseført verdi 31.12	31 456 774	31 456 774
Årets avskrivninger	3 236 872	3 236 872

Konsernets portefølje av leide biler er balanseført med beregnet nedskrevet verdi. Kostnader ved leien er presentert som avskrivning.



Noteopplysninger

Konsemet Brages Holding AS

Note 9 - Leieavtaler

Leieavtaler	2022	2021
Husleie	9 915 814	8 328 957
Øvrige driftsmidler	6 019 936	7 641 473
Sum	15 935 750	12 798 629

Leiekostnad for utleiebiler med gjenkjøpsavtale er presentert som avskrivning.

Note 10 - Datterselskaper, tilknyttet selskap mv

Selskaper som er konsolidert i konsernregnskapet

Selskaps navn	Eierandel	Egenkapital	Årsresultat
Brages Holding AS	Morselskap		
Brages Eiendom II AS	100,0 %	15 584 134	1 501 056
Brages Bilforretning AS	100,0 %	12 838 881	5 213 728
Toyota Sunnmøre AS	90,1 %	7 157 840	2 642 536
Autoservice AS	51,0 %	27 663 264	3 992 679
Invito AS *)	51,0 %	4 896 364	629 045
Brages Bilutleie AS	100,0 %	546 698	-430 650
Brages Bilskaidesenter AS	100,0 %	2 672 425	2 352 043
Djunny AS	100,0 %	1 742 020	-419 432

*) Invito AS er eid 100 % av Autoservice AS

Moa Vest Eiendom AS (Brages Eiendom AS) er i 2022 gått fra 100% datterselskap til 50% og er tilknyttet selskap.

Investeringer etter egenkapitalmetoden

Selskaps navn	Eierandel *)	Egenkapital	Årsresultat
Øye Karosseri AS	50,0 %	1 946 316	191 725
WDI AS	50,0 %	34 935 649	447 304
Moa Vest Eiendom AS	50,0 %	89 310 227	-943 968

Merverdianalyse

	Øye Karosseri	WDI AS	Moa Vest Eiendom AS	Totalt
Balanseført EK på oppkjøpstidspunkt	332 718	16 812 900		
Goodwill	190 216	0		
Anskaffelseskost	522 934	16 812 900	11 014 708	

Beregning av balanseført verdi 31.12.2022

Inngående balanse 1.1.2022	972 355	17 244 174	11 014 708	29 231 237
Tilgang/avgang	0	0	34 112 390	34 112 390
Andel av årets resultat	95 863	223 652	-471 984	319 515
Avskrivning goodwill	-18 973	0		-18 973
Utgående balanse 31.12.2022	1 049 245	17 467 826	44 655 114	63 172 183



Noteopplysninger

Konsernet Brages Holding AS

Note 11 - Skatt

Årets skattekostnad fremkommer slik:

	2022	2021
Betalbar skatt på årets resultat	4 914 870	6 541 637
Endring i utsatt skatt	-687 602	-1 037 170
Årets totale skattekostnad på ordinært resultat	<u>4 227 268</u>	<u>5 504 467</u>

Spesifikasjon av grunnlag for utsatt skatt

Forskjeller som utlignes:

	2022	2021
Anleggsmidler	15 817 526	22 434 981
Varebeholdning	-1 677 079	-1 544 817
Fordringer	-789 713	-447 988
Gevinst og tapskonto	391 631	489 540
Regnskapsmessige avsetninger/uopptjent inntekt	-16 216 009	-15 579 850
Netto pensjonsmidler	0	0
Sum	<u>-2 473 644</u>	<u>5 351 866</u>
Akkumulert fremførbart underskudd	0	-353 078
Netto midlertidige forskjeller	<u>-2 473 644</u>	<u>4 998 788</u>
Ikke balanseført		-198 950
Grunnlag balanseføring	<u>-2 473 644</u>	<u>5 197 738</u>
22% utsatt skatt (-utsatt skattefordel)	-544 202	1 143 502

Note 12 - Pantstillelser og garantier m.v.

Pantesikret gjeld

	2022	2021
Gjeld til kredittinstitusjoner	78 192 142	65 708 955
Gjeld til nærstående	0	0
Sum pantesikret gjeld	<u>78 192 142</u>	<u>65 708 955</u>

Bokført verdi av pantsatte eiendeler

	2022	2021
Eiendommer	31 184 515	72 473 404
Varelager	65 152 408	37 229 443
Kundefordringer	35 364 676	8 922 250
Driftstilbehør	6 798 544	4 773 694
Utleiebiler	31 456 774	28 448 682
Sum pantsatte eiendeler	<u>169 956 917</u>	<u>151 847 473</u>

Aksjer i Brages Bilforretning og Brages Eiendom II AS er pantsatt for konsernets gjeld.



Noteopplysninger

Konsernet Brages Holding AS

I tillegg til egne eiendeler hefter konsernselskapene Brages Bilforretning AS og Autoservice AS med pant i varebeholdningen og driftstilbehør med prioritet etter egen gjeld.

Konsernet har tilbakekjøpsavtaler for biler som er overdratt til leasingselskaper til bruk i leasingvirksomhet. Restverdiansvaret for konsernet representerer en forpliktelse som ikke er balanseført. Per 31.12.2022 utgjør restverdigarantien kr 283 857 600 (kr 238 881 270 per 31.12.2021).

Bankgaranti pålydende kr 10 700 000 (kr 15 415 136 i 2021) er stilt som sikkerhet for etterskuddsvis betaling av engangsvgift og vrakpant til tollvesenet. Konsernet står bak angitte garantier.

Note 13 - Investering andre aksjer

<u>Kortsiktige</u>	<u>Anskaffelseskost</u>	<u>Bokført verdi</u>	<u>Markedsverdi</u>
Investeringer holdt til kost	25 337 464	25 337 464	25 536 191
Andre investeringer		379 675	379 675
Sum		25 717 138	25 915 865

<u>Langsiktig</u>	<u>Anskaffelseskost</u>	<u>Bokført verdi</u>
Metapod	2 002 577	2 002 577
Andre investeringer	1 245 187	1 245 187
Sum	3 247 764	3 247 764

Note 14 - Bankinnskudd

	2022	2021
Av bankinnskudd 31.12 utgjør bundne skattetrekksmidler	1 771 646	1 714 583



Noteopplysninger

Konsernet Brages Holding AS

Note 15 - Aksjekapital og aksjonærinformasjon

Aksjekapitalen i morselskapet Brages Holding AS pr. 31.12.2022 består av følgende aksjeklasse:

	Antall	Pålydende	Balansført
Ordinære aksjer	100	300	30 000

Eierstruktur

Aksjonærene i morselskapet Espen Digernes Holding AS pr 31.12.2022 var:

	Aksjer	Eierandel	Stemmeandel
Espen Digernes	100	100 %	100 %
Totalt antall aksjer	100	100 %	100 %

Espen Digernes, styreleder og daglig leder, eier 100 % av aksjene i Brages Holding AS.

Note 16 - Egenkapital

	Aksjekapital	Annen innskutt egenkapital	Annen egenkapital *)	Minoritets-interesser	Sum
Egenkapital 1.1.2022	30 000	16 726 471	109 689 773	14 285 148	140 731 392
Årets resultat			34 509 274	2 526 282	37 035 555
Nytt selskap i konsolideringen					0
Tilleggsutbytte			-2 500 000		-2 500 000
Avsatt utbytte				-148 515	-148 515
Egenkapital 31.12.2022	30 000	16 726 471	141 699 046	16 662 915	175 118 432

*) Inkludert i Annen egenkapital er kr 728 273 i Fond for vurderingsforskjeller fra tilknyttede selskaper, se note 10.

Note 17 - Gjeld med forfall senere enn fem år

Gjeld som forfaller mer enn fem år etter regnskapsårets slutt:	2022	2021
Gjeld til kredittinstitusjoner	0	0

Beløpene forutsetter at samme avdragsprofil videreføres ved refinansiering av lånene.

Note 18 - Avsetning for forpliktelser

Avsetning for forpliktelser	2022	2021
Garanti- og leasingavsetning	11 442 669	9 859 094
Avsetning for solgte serviceavtaler	4 773 338	5 577 154
Sum	16 216 007	15 436 248



Årsregnskap 2022

Brages Holding AS

Resultatregnskap
Balanse
Noter til regnskapet
Kontantstrømoppstilling

Org.nr.: 999 229 883



Resultatregnskap

Driftsinntekter og driftskostnader	Note	2022	2021
Annen driftsinntekt		290 630	0
Sum driftsinntekter		290 630	0
Annen driftskostnad	2	737 386	358 671
Sum driftskostnader		737 386	358 671
Driftsresultat		-446 756	-358 671
Finansinntekter og finanskostnader			
Inntekt på investering i datterselskap	3	9 633 536	11 702 970
Annen renteinntekt		1 565 799	700 330
Annen finansinntekt	4	15 199 196	0
Verdiøkning markedsbaserte omløpsmidler	4	131 430	9 908
Nedskrivning av finansielle eiendeler		618 000	6 856
Annen rentekostnad		851 402	212 691
Annen finanskostnad	4	164 770	281 166
Resultat av finansposter		24 895 789	11 912 494
Resultat før skattekostnad		24 449 033	11 553 823
Skattekostnad på resultat	5	1 417 016	-28 942
Årsresultat	6	23 032 017	11 582 765
Overføringer			
Tilleggsutbytte		2 500 000	4 000 000
Avsatt til annen egenkapital		20 532 017	7 582 765
Sum overføringer		23 032 017	11 582 765



Balanse


Eiendeler	Note	2022	2021
Anleggsmidler			
Utsatt skattefordel	5	0	29 596
Sum immaterielle eiendeler		0	29 596
Finansielle anleggsmidler			
Investeringer i datterselskap	3	22 112 070	26 618 036
Lån til foretak i samme konsern	8	0	1 000 000
Investeringer i tilknyttet selskap	3	46 354 342	17 335 834
Lån til tilknyttet selskap og felles kontrollert virksomhet	7	5 444 262	0
Investeringer i aksjer og andeler	9	3 032 663	2 031 503
Andre langsiktige fordringer	7	800 001	533 334
Sum finansielle anleggsmidler		77 743 338	47 518 707
Sum anleggsmidler		77 743 338	47 548 303
Omløpsmidler			
Kundefordringer	8	330 953	0
Andre kortsiktige fordringer		1 498 115	0
Konsernfordringer	3, 8	28 230 027	21 642 352
Sum fordringer		30 059 095	21 642 352
Investeringer			
Markedsbaserte aksjer	4	14 376	4 943
Markedsbaserte obligasjoner	4	365 299	243 302
Andre finansielle instrumenter	9	25 337 464	24 357 270
Sum investeringer		25 717 138	24 605 514
Bankinnskudd, kontanter o.l			
Bankinnskudd, kontanter o.l.		8 283 085	28 844 850
Sum bankinnskudd, kontanter o.l		8 283 085	28 844 850
Sum omløpsmidler		64 059 319	75 092 717
Sum eiendeler		141 802 657	122 641 020



Balanse

Egenkapital og gjeld	Note	2022	2021
Egenkapital			
<i>Innskutt egenkapital</i>			
Aksjekapital	10	30 000	30 000
Annen innskutt egenkapital		16 726 471	16 726 471
Sum innskutt egenkapital		16 756 471	16 756 471
<i>Opptjent egenkapital</i>			
Annen egenkapital		97 839 237	77 307 220
Sum opptjent egenkapital		97 839 237	77 307 220
Sum egenkapital	6	114 595 708	94 063 691
Gjeld			
Langsiktig konserngjeld	7	12 397 720	0
Sum annen langsiktig gjeld		12 397 720	0
<i>Kortsiktig gjeld</i>			
Leverandørgjeld		127 526	380
Betalbar skatt	5	1 166 247	0
Skyldig offentlige avgifter		22 927	2
Kortsiktig konserngjeld	8	13 078 853	28 376 947
Annen kortsiktig gjeld		413 675	200 000
Sum kortsiktig gjeld		14 809 229	28 577 330
Sum gjeld		27 206 949	28 577 330
Sum egenkapital og gjeld		141 802 657	122 641 020

Alesund, 26.11.23
Styret i Brages Holding AS


Espen Døgernes
styreleder/daglig leder



Brages Holding AS mor

Kontantstrømoppstilling

	2022	2021
Ordinært resultat før skattekostnad	24 449 033	11 553 823
Periodens betalte skatt	0	0
Verdireduksjon markedsbaserte omløpsmidler	486 570	5 653
Gevinst ved salg av aksjer	-15 174 884	0
Inntekt på datterselskap	-9 633 551	-11 702 970
Endring i kundefordringer	-330 953	17 089
Endring i leverandørgjeld	127 146	-30 780
Endring i andre tidsavgrensninger	-869 767	-306 886
Netto kontantstrøm fra operasjonelle aktiviteter	-946 406	-464 071
Innbetalinger ved salg av varige driftsmidler	0	0
Utbetalinger ved kjøp av varige driftsmidler	0	0
Innbetalinger ved salg aksjer og andeler	28 811 080	0
Utbetaling ved investering i aksjer og andeler	-38 355 662	-24 388 773
Utbetaling ved lån til datterselskap og nærstående	-7 570 777	14 725 034
Årets utbytte datterselskap	0	11 702 970
Netto kontantstrøm fra investeringsaktiviteter	-17 115 359	2 039 231
Innbetaling ved opptak av ny langsiktig gjeld	0	0
Utbetalinger ved nedbetaling av langsiktig gjeld	0	0
Netto endring kassakreditt	0	0
Utbetalinger av utbytte	-2 500 000	-4 000 000
Netto kontantstrøm fra finansieringsaktiviteter	-2 500 000	-4 000 000
Netto endring av kontanter og kontantekvivalenter	-20 561 765	-2 424 840
Tilført kontanter ved fusjon	0	0
Kontanter ved periodens start	28 844 850	31 269 690
Kontanter ved periodens slutt	8 283 085	28 844 850



Brages Holding AS

Note 1 Regnskapsprinsipper

Årsregnskapet er satt opp i samsvar med regnskapsloven og god regnskapsskikk for øvrige foretak. Forutsetningen om fortsatt drift er lagt til grunn ved utarbeidelsen.

Salgsinntekter

Salg av varer inntektsføres når risiko og kontroll i all hovedsak er overført kjøperen. Med risiko menes eiendelens gevinst og tapspotensiale mens kontroll defineres som beslutnings og råderett. Erfaringsstall anvendes for å estimere og regnskapsføre avsetninger for kvantumsrabatter og retur på salgstidspunktet.

Salg av tjenester inntektsføres etter hvert som de er levert.

Klassifisering og vurdering av balanseposter

Eiendeler bestemt til varig eie eller bruk er klassifisert som anleggsmidler. Anleggsmidler er vurdert til anskaffelseskost. Omløpsmidler og kortsiktig gjeld omfatter normalt poster som forfaller til betaling innen ett år etter balansedagen, samt poster som knytter seg til varekretsløpet. Omløpsmidler vurderes til laveste verdi av anskaffelseskost og antatt virkelig verdi. Fordringer klassifiseres som omløpsmidler hvis de skal tilbakebetales i løpet av ett år. For gjeld er analoge kriterier lagt til grunn. Første års avdrag på langsiktige fordringer og langsiktig gjeld klassifiseres likevel ikke som omløpsmiddel og kortsiktig gjeld. Enkelte poster er vurdert etter andre regler. Postene det gjelder vil være blant de postene som omhandles nedenfor.

Varige driftsmidler

Varige driftsmidler balanseføres og avskrives lineært til restverdi over driftsmidlenes forventede utnyttbare levetid. Ved endring i avskrivningsplan fordeles virkningen over gjenværende avskrivningstid ("knekkpunktmetoden"). Vedlikehold av driftsmidler kostnadsføres løpende. Påkostninger eller forbedringer tillegges driftsmidlets kostpris og avskrives i takt med driftsmidlet. Skillet mellom vedlikehold og påkostning/forbedring regnes i forhold til driftsmidlets stand ved kjøp av driftsmidlet. Tomter avskrives ikke.

Leide (leasede) driftsmidler balanseføres som driftsmidler hvis leiekontrakten anses som finansiell. Utgifter til leie av øvrige driftsmidler kostnadsføres som operasjonell. Forskuddsbetalinger balanseføres som forskuddsbetalt kostnad, og fordeles over leieperioden.

Investeringer i andre selskaper

Kostmetoden brukes som prinsipp for investeringer i andre selskaper. Kostprisen økes når midler tilføres ved kapitalutvidelse, eller når det gis konsernbidrag til datterselskap. Mottatte utdelinger resultatføres i utgangspunktet som inntekt. Utbytte/konsernbidrag fra datterselskap regnskapsføres det samme året som datterselskapet avsetter beløpet. Utbytte fra andre selskaper regnskapsføres som finansinntekt når utbyttet er vedtatt. Investeringene blir nedskrevet til virkelig verdi dersom verdifallet ikke er forbigående

Kortsiktige investeringer i børsnoterte aksjer

For kortsiktige investeringer i børsnoterte aksjer brukes markedsverdi prinsippet. Verdien i balansen tilsvarer markedsverdien av investeringene pr. 31.12. Mottatte utdelinger, og realiserte og urealiserte gevinster/tap, resultatføres som finansposter.

Fordringer

Kundefordringer og andre fordringer er oppført i balansen til pålydende etter fradrag for avsetning til forventet tap. Avsetning for tap gjøres på grunnlag av individuelle vurderinger av de enkelte fordringene.

Skatt

Skatteskutningen i resultatregnskapet omfatter både periodens betalbare skatt og endring i utsatt skatt. Utsatt skatt beregnes med 22 % på grunnlag av de midlertidige forskjeller som eksisterer mellom regnskapsmessige og skattemessige verdier, samt eventuelt ligningsmessig underskudd til fremføring ved utgangen av regnskapsåret. Skatteøkende og skattereduserende midlertidige forskjeller som reverserer eller kan reversere i samme periode er utlignet og nettopført. Utsatt skatt på merverdier i forbindelse med oppkjøp av datterselskap blir ikke utlignet.

Organisasjonsnr: 999 229 883



Brages Holding AS

Kontantstrømoppstilling

Kontantstrømoppstillingen utarbeides etter den indirekte metoden. Kontanter og kontantekvivalenter omfatter kontanter, bankinnskudd og andre kortsiktige likvide plasseringer som umiddelbart og med uvesentlig kursrisiko kan konverteres til kjente kontantbeløp og med gjenværende løpetid mindre enn tre måneder fra anskaffelsesdato.

Note 2 Lønnskostnader, antall ansatte, godtgjørelser, lån til ansatte m

Selskapet har ikke hatt ansatte 2022. Det er ikke gitt lån/sikkerhetsstillelse til daglig leder, styrets leder eller andre nærstående parter.

OTP

Selskapet er ikke pliktig til å ha tjenstepensjonsordning etter lov om obligatorisk tjenstepensjon.

Revisor

Kostnadsført honorar til revisor for 2022 utgjør kr 146 250,- inkl. mva.

Lovpålagt revisjon	45 875
Andre tjenester	100 375
Sum honorar til revisor	146 250

Note 3 Investering i datterselskap og tilknyttede selskaper

Datterselskap	Forretningskontor	Eierandel	Stemmeandel	Resultat 2022	Egenkapital pr 31.12	Bokført verdi pr. 31.12
Brages Eiendom II AS	Ålesund	100 %	100 %	1 501 056	15 584 134	1 813 572
Brages Bilforretning AS	Ålesund	100 %	100 %	5 213 728	12 838 881	13 417 768
Brages Bilutleie AS	Ålesund	100 %	100 %	-430 650	546 698	628 560
Brages Bilskadesenter AS	Ålesund	100 %	100 %	2 352 043	2 672 425	1 736 928
Djurny AS	Ålesund	100 %	100 %	-419 432	1 742 020	1 742 402
Toyota Sunnmøre AS	Ørsta	90,1 %	90,1 %	2 642 536	7 157 840	824 640
Autoservice AS	Kristiansund	51 %	51 %	3 992 679	27 663 264	1 948 200
						22 112 070

Autoservice AS eier datterselskapet Invito AS 100%.

Datterselskapene har avsatt utbytte og konsernbidrag i 2022 med kr 9 633 536. Fordring er oppført under kortsiktige konsernfordringer.

Tilknyttede selskap	Forretningskontor	Eierandel	Stemmeandel	Resultat 2022	Egenkapital pr 31.12	Bokført verdi pr. 31.12
WDI AS	Ålesund	50 %	50 %	447 304	34 935 649	16 812 900
Øyes Karosseri AS	Kristiansund	50 %	50 %	191 725	1 946 316	522 934
Moa Vest Eiendom AS	Ålesund	50 %	50 %	-943 968	89 310 227	29 018 508
						46 354 342



Brages Holding AS

Note 4 Markedsbaserte verdipapirer

Selskap	Anskaffelses kost	Bokført verdi
Aksjer i Havila Shipping AS	27 732	14 376
Obligasjon Havila Shipping AS	793 495	365 299
Sum	821 227	379 674

Note 5 Skatt

Årets skattekostnad	2022	2021
Resultatført skatt på ordinært resultat:		
Betalbar skatt	1 387 420	0
Endring i utsatt skattefordel	29 596	-28 942
Skattekostnad ordinært resultat	1 417 016	-28 942
Skattepliktig inntekt:		
Resultat før skatt	24 449 033	11 553 823
Permanente forskjeller	-18 008 051	-11 685 380
Avgitt konsernbidrag	-1 005 335	0
Anvendelse av fremførbart underskudd	-134 528	0
Skattepliktig inntekt	5 301 120	-131 557
Betalbar skatt i balansen:		
Betalbar skatt på årets resultat	5 369	0
Betalbar skatt på avgitt konsernbidrag	-221 174	0
Betalbar skatt på mottatt konsernbidrag	1 382 051	0
Sum betalbar skatt i balansen	1 166 247	0

Skatteeffekten av midlertidige forskjeller som har gitt opphav til utsatt skatt og utsatte skattefordeler, spesifisert på typer av midlertidige forskjeller

	2022	2021	Endring
Akkumulert fremførbart underskudd	0	-134 528	-134 528
Grunnlag for utsatt skattefordel	0	-134 528	-134 528
Utsatt skattefordel (22 %)	0	-29 596	-29 596

Note 6 Egenkapital

	Aksjekapital	Annen innskutt egenkapital	Annen egenkapital	Sum egenkapital
Egenkapital Pr. 01.01.2022	30 000	16 726 471	77 307 220	94 063 691
Årets resultat			23 032 017	23 032 017
Tilleggsutbytte			-2 500 000	-2 500 000
Pr. 31.12.2022	30 000	16 726 471	97 839 237	114 595 708

Organisasjonsnr: 999 229 883



Brages Holding AS

Note 7 Fordringer, gjeld, pantstillelser og garantier m.v

	2022	2021
Fordringer med forfall senere enn ett år	6 244 263	1 533 334
Langsiktig gjeld med forfall senere enn fem år	12 397 720	0

Brages Holding AS står som hovedkontohaver i konsernkontoordning. Selskapene i ordningen er solidarisk ansvarlig for rett oppfyllelse av alle forpliktelser.

Note 8 Mellomværende med selskap i samme konsern

Fordringer	2022	2021
Kundefordringer	330 953	0
Andre fordringer inkludert fordring konsernkonto	18 596 491	7 373 062
Årets utbytte fra datterselskap	9 633 536	14 269 290
Sum fordringer	28 560 980	21 642 352
Gjeld	2022	2021
Konsernbidrag	1 005 335	0
Langsiktig gjeld	12 397 720	0
Kortsiktig gjeld - konsernkonto	12 073 518	28 376 947
Sum gjeld	25 476 573	28 376 947

Note 9 Verdipapirer

	Anskaffelseskost	Balanseført verdi	Markedsverdi
Frugalis AS	28 926	28 926	
In-line test AS	1 001 160	1 001 160	
Metapod AS	2 002 577	2 002 577	
SUM	3 032 663	3 032 663	
Investeringer holdt til kost	25 337 464	25 337 464	25 536 191
Sum verdipapirer	28 370 127	28 370 127	25 536 191

Selskapet har investert gjennom formuesforvaltning. Dette er bokført til anskaffelseskost.



Brages Holding AS

Note 10 Aksjonærer

Aksjekapitalen i Brages Holding AS pr. 31.12 består av:

	Antall	Pålydende	Bokført
Ordinære aksjer	100	300	30 000
Sum	100		30 000

Eierstruktur

De største aksjonærene i % pr. 31.12 var:

	Ordinære	Eierandel	Stemmeandel
Digernes Espen	100	100	100

Espen Digernes er styreleder og daglig leder.



BDO AS
Lerstadvegen 517
6018 Ålesund

Uavhengig revisors beretning

Til generalforsamlingen i Brages Holding AS

Konklusjon

Vi har revidert årsregnskapet for Brages Holding AS.

Årsregnskapet består av:

- Selskapsregnskapet, som består av balanse per 31. desember 2022, resultatregnskap og kontantstrømoppstilling for regnskapsåret avsluttet per denne datoen og noter, herunder et sammendrag av viktige regnskapsprinsipper, og
- Konsernregnskapet, som består av balanse per 31. desember 2022, resultatregnskap og kontantstrømoppstilling for regnskapsåret avsluttet per denne datoen og noter, herunder et sammendrag av viktige regnskapsprinsipper.

Etter vår mening:

- Oppfyller årsregnskapet gjeldende lovkrav
- Gir selskapsregnskapet et rettviseende bilde av selskapets finansielle stilling per 31. desember 2022 og av dets resultater og kontantstrømmer for regnskapsåret som ble avsluttet per denne datoen i samsvar med regnskapslovens regler og god regnskapsskikk i Norge, og
- Gir konsernregnskapet et rettviseende bilde av konsernets finansielle stilling per 31. desember 2022 og av dets resultater og kontantstrømmer for regnskapsåret som ble avsluttet per denne datoen i samsvar med regnskapslovens regler og god regnskapsskikk i Norge.

Grunnlag for konklusjonen

Vi har gjennomført revisjonen i samsvar med International Standards on Auditing (ISA-ene). Våre oppgaver og plikter i henhold til disse standardene er beskrevet nedenfor under Revisors oppgaver og plikter ved revisjonen av årsregnskapet. Vi er uavhengige av selskapet og konsernet i samsvar med kravene i relevante lover og forskrifter i Norge og International Code of Ethics for Professional Accountants (inkludert internasjonale uavhengighetsstandarder) utstedt av International Ethics Standards Board for Accountants (IESBA-reglene), og vi har overholdt våre øvrige etiske forpliktelser i samsvar med disse kravene. Innhentet revisjonsbevis er etter vår vurdering tilstrekkelig og hensiktsmessig som grunnlag for vår konklusjon.

Annen informasjon

Styret og daglig leder (ledelsen) er ansvarlig for annen informasjon. Annen informasjon består av årsberetningen. Vår konklusjon om årsregnskapet ovenfor dekker ikke annen informasjon.

I forbindelse med revisjonen av årsregnskapet er det vår oppgave å lese annen informasjon. Formålet er å vurdere hvorvidt det foreligger vesentlig inkonsistens mellom annen informasjon og årsregnskapet og den kunnskap vi har opparbeidet oss under revisjonen av årsregnskapet, eller hvorvidt informasjon i annen informasjon ellers fremstår som vesentlig feil. Vi har plikt til å rapportere dersom annen informasjon fremstår som vesentlig feil. Vi har ingenting å rapportere i så henseende.



Konklusjon om årsberetningen

Basert på kunnskapen vi har opparbeidet oss i revisjonen, mener vi at årsberetningen

- er konsistent med årsregnskapet og
- inneholder de opplysninger som skal gis i henhold til gjeldende lovkrav.

Styret og daglig leders ansvar for årsregnskapet

Styret og daglig leder (ledelsen) er ansvarlig for å utarbeide årsregnskapet og for at det gir et rettviseende bilde i samsvar med regnskapslovens regler og god regnskapsskikk i Norge. Ledelsen er også ansvarlig for slik intern kontroll som den finner nødvendig for å kunne utarbeide et årsregnskap som ikke inneholder vesentlig feilinformasjon, verken som følge av misligheter eller utilsiktede feil.

Ved utarbeidelsen av årsregnskapet må ledelsen ta standpunkt til selskapets og konsernets evne til fortsatt drift og opplyse om forhold av betydning for fortsatt drift. Forutsetningen om fortsatt drift skal legges til grunn for årsregnskapet så lenge det ikke er sannsynlig at virksomheten vil bli avvirket.

Revisors oppgaver og plikter ved revisjonen av årsregnskapet


Vårt mål er å oppnå betryggende sikkerhet for at årsregnskapet som helhet ikke inneholder vesentlig feilinformasjon, verken som følge av misligheter eller utilsiktede feil, og å avgi en revisjonsberetning som inneholder vår konklusjon. Betryggende sikkerhet er en høy grad av sikkerhet, men ingen garanti for at en revisjon utført i samsvar med ISA-ene, alltid vil avdekke vesentlig feilinformasjon. Feilinformasjon kan oppstå som følge av misligheter eller utilsiktede feil. Feilinformasjon er å anse som vesentlig dersom den enkeltvis eller samlet med rimelighet kan forventes å påvirke de økonomiske beslutningene som brukerne foretar på grunnlag av årsregnskapet.

For videre beskrivelse av revisors oppgaver og plikter vises det til:

<https://revisorforeningen.no/revisjonsberetninger>

Ålesund, 26. juni 2023

BDO AS



Audun Halsen
statsautorisert revisor