



ÅRSREGNSKAPET FOR REGNSKAPSÅRET 2018 - GENERELL INFORMASJON

Enheten

Organisasjonsnummer:	993 477 257
Organisasjonsform:	Aksjeselskap
Foretaksnavn:	LABS HOLDING AS
Forretningsadresse:	Damsgårdsveien 50 5058 BERGEN

Regnskapsår

Årsregnskapets periode:	01.01.2018 - 31.12.2018
-------------------------	-------------------------

Konsern

Morselskap i konsern:	Ja
Konsernregnskap lagt ved:	Nei

Regnskapsregler

Regler for små foretak benyttet:	Ja
Benyttet ved utarbeidelsen av årsregnskapet til selskapet:	Regnskapslovens alminnelige regler

Årsregnskapet fastsatt av kompetent organ

Bekreftet av representant for selskapet:	Ove Grønnevik
Dato for fastsettelse av årsregnskapet:	09.05.2019

Grunnlag for avgivelse

År 2018: Årsregnskapet er elektronisk innlevert
År 2017: Tall er hentet fra elektronisk innlevert årsregnskap fra 2018

Det er ikke krav til at årsregnskapet m.v. som sendes til Regnskapsregisteret er undertegnet. Kontrollen på at dette er utført ligger hos revisor/enhetens øverste organ. Sikkerheten ivaretas ved at innsender har rolle/rettighet for innsending av årsregnskapet via Altinn, og ved at det bekreftes at årsregnskapet er fastsatt av kompetent organ.

Brønnøysundregistrene, 16.05.2021



Resultatregnskap

Beløp i: NOK	Note	2018	2017
RESULTATREGNSKAP			
Kostnader			
Annen driftskostnad	3	29 950	34 650
Sum kostnader		29 950	34 650
Driftsresultat		-29 950	-34 650
Finansinntekter og finanskostnader			
Inntekt på investering i datterselskap og tilknyttet selskap	5	3 167 850	2 085 505
Annen renteinntekt		3 474	866
Sum finansinntekter		3 171 324	2 086 371
Rentekostnad til foretak i samme konsern		45 802	48 312
Annen rentekostnad			2 801
Annen finanskostnad		623	608
Sum finanskostnader		46 425	51 721
Netto finans		3 124 899	2 034 651
Ordinært resultat før skattekostnad		3 094 949	2 000 000
Skattekostnad på ordinært resultat	2	395 830	
Ordinært resultat etter skattekostnad		2 699 119	2 000 000
Årsresultat	4	2 699 119	2 000 000
Årsresultat etter minoritetsinteresser		2 699 119	2 000 000
Totalresultat		2 699 119	2 000 000
Overføringer og disponeringer			
Utbytte	4	1 000 000	1 000 000
Overføringer til/fra annen egenkapital	4	1 699 119	1 000 000
Sum overføringer og disponeringer		2 699 119	2 000 000



Balanse

Beløp i: NOK	Note	2018	2017
BALANSE - EIENDELER			
Anleggsmidler			
Immaterielle eiendeler			
Utsatt skattefordel	2		
Finansielle anleggsmidler			
Investering i datterselskap	5	9 703 109	10 544 697
Andre fordringer	3		
Sum finansielle anleggsmidler		9 703 109	10 544 697
Sum anleggsmidler		9 703 109	10 544 697
Omløpsmidler			
Varer			
Fordringer			
Andre fordringer	1	3 167 850	2 098 142
Sum fordringer		3 167 850	2 098 142
Bankinnskudd, kontanter og lignende			
Bankinnskudd, kontanter og lignende		1 039 105	23 290
Sum bankinnskudd, kontanter og lignende		1 039 105	23 290
Sum omløpsmidler		4 206 955	2 121 432
SUM EIENDELER		13 910 064	12 666 130
BALANSE - EGENKAPITAL OG GJELD			
Egenkapital			
Innskutt egenkapital			
Selskapskapital	4	4 600 000	4 600 000
Sum innskutt egenkapital		4 600 000	4 600 000
Opptjent egenkapital			



Balanse

Beløp i: NOK	Note	2018	2017
Annen egenkapital	4	3 606 099	3 223 641
Sum opptjent egenkapital		3 606 099	3 223 641
Sum egenkapital	4	8 206 099	7 823 641
Gjeld			
Langsiktig gjeld			
Utsatt skatt	2	2 541	
Sum avsetninger for forpliktelser		2 541	
Annen langsiktig gjeld			
Øvrig langsiktig gjeld	1		
Sum langsiktig gjeld		2 541	0
Kortsiktig gjeld			
Leverandørgjeld			3 188
Betalbar skatt	2		
Utbytte		1 000 000	1 000 000
Annen kortsiktig gjeld	1	4 701 424	3 839 301
Sum kortsiktig gjeld		5 701 424	4 842 489
Sum gjeld		5 703 965	4 842 489
SUM EGENKAPITAL OG GJELD		13 910 064	12 666 130



Årsregnskap 2018

Keyteq Holding AS

Resultatregnskap
Balanse
Noter til regnskapet
Revisors beretning

Org.nr.: 993 477 257



RESULTATREGNSKAP

KEYTEQ HOLDING AS

DRIFTSINNTEKTER OG DRIFTSKOSTNADER	Note	2018	2017
Annen driftskostnad	3	29 950	34 650
Sum driftskostnader		29 950	34 650
Driftsresultat		-29 950	-34 650
FINANSINNTEKTER OG FINANSKOSTNADER			
Inntekt på investering i datterselskap	5	3 167 850	2 085 505
Annen renteinntekt		3 474	866
Rentekostnad til foretak i samme konsern		45 802	48 312
Annen rentekostnad		0	2 801
Annen finanskostnad		623	608
Resultat av finansposter		3 124 899	2 034 651
Ordinært resultat før skattekostnad		3 094 949	2 000 000
Skattekostnad på ordinært resultat	2	395 830	0
Ordinært resultat		2 699 119	2 000 000
Årsresultat	4	2 699 119	2 000 000
OVERFØRINGER			
Avsatt til utbytte	4	1 000 000	1 000 000
Avsatt til annen egenkapital	4	1 699 119	1 000 000
Sum overføringer		2 699 119	2 000 000



BALANSE

KEYTEQ HOLDING AS

EIENDELER	Note	2018	2017
ANLEGGSMIDLER			
IMMATERIELLE EIENDELER			
FINANSIELLE ANLEGGSMIDLER			
Investeringer i datterselskap	5	9 703 109	10 544 697
Sum finansielle anleggsmidler		9 703 109	10 544 697
Sum anleggsmidler		9 703 109	10 544 697
Andre kortsiktige fordringer	1	3 167 850	2 098 142
Sum fordringer		3 167 850	2 098 142
INVESTERINGER			
Bankinnskudd, kontanter o.l.		1 039 105	23 290
Sum omløpsmidler		4 206 955	2 121 432
Sum eiendeler		13 910 064	12 666 130





BALANSE


KEYTEQ HOLDING AS


EGENKAPITAL OG GJELD	Note	2018	2017
INNSKUTT EGENKAPITAL			
Aksjekapital	4	4 600 000	4 600 000
Sum innskutt egenkapital		4 600 000	4 600 000
OPPTJENT EGENKAPITAL			
Annen egenkapital	4	3 606 099	3 223 641
Sum opptjent egenkapital		3 606 099	3 223 641
Sum egenkapital	4	8 206 099	7 823 641
GJELD			
Utsatt skatt		2 541	0
ANNEN LANGSIKTIG GJELD			
KORTSIKTIG GJELD			
Leverandørgjeld		0	3 188
Utbytte		1 000 000	1 000 000
Annen kortsiktig gjeld	1	4 701 424	3 839 301
Sum kortsiktig gjeld		5 701 424	4 842 489
Sum gjeld		5 703 965	4 842 489
Sum egenkapital og gjeld		13 910 064	12 666 130


Bergen, 09.05.2019
Styret i Keyteq Holding AS


Tor-Erik Stakset
styreleder


Ove Grønnevik
styremedlem


Jon Helge Stensrud
styremedlem


Stig Martin Fiskå
styremedlem


Hans Petter Ulstein
daglig leder

**Regnskapsprinsipper**

Årsregnskapet er satt opp i samsvar med regnskapsloven og god regnskapsskikk for små foretak.

Salgsinntekter

Inntektsføring ved salg av varer skjer på leveringstidspunktet. Tjenester inntektsføres etterhvert som de leveres.

Klassifisering og vurdering av balanseposter

Eiendeler bestemt til varig eie eller bruk er klassifisert som anleggsmidler. Eiendeler som er knyttet til varekretsløpet er klassifisert som omløpsmidler. Fordringer klassifiseres som omløpsmidler hvis de skal tilbakebetales i løpet av ett år etter utbetalingstidspunktet. For gjeld er analoge kriterier lagt til grunn.

Omløpsmidler vurderes til laveste av anskaffelseskost og virkelig verdi. Kortsiktig gjeld balanseføres til nominelt beløp på etableringstidspunktet.

Anleggsmidler vurderes til anskaffelseskost. Varige anleggsmidler som forringes i verdi avskrives lineært over forventet økonomisk levetid. Anleggsmidlene nedskrives til virkelig verdi ved verdifall som ikke forventes å være forbigående. Langsiktig gjeld i norske kroner med unntak av andre avsetninger balanseføres til nominelt beløp på etableringstidspunktet.

Varige driftsmidler

Varige driftsmidler balanseføres og avskrives lineært over driftsmidlenes forventede levetid dersom de har antatt levetid over 3 år og har en kostpris som overstiger kr 15.000. Vedlikehold av driftsmidler kostnadsføres løpende under driftskostnader. Påkostninger eller forbedringer tillegges driftsmidlets kostpris og avskrives i takt med driftsmidlet. Skillet mellom vedlikehold og påkostning/forbedring regnes i forhold til driftsmidlets stand ved kjøp av driftsmidlet.

Fordringer

Kundefordringer og andre fordringer er oppført i balansen til pålydende etter fradrag for avsetning til forventet tap. Avsetning til tap gjøres på grunnlag av individuelle vurderinger av de enkelte fordringene. I tillegg gjøres det for øvrige kundefordringer en uspesifisert avsetning for å dekke antatt tap.

Skatt

Skattekostnaden i resultatregnskapet omfatter både periodens betalbare skatt og endring i utsatt skatt. Utsatt skatt er beregnet med 22 % på grunnlag av de midlertidige forskjeller som eksisterer mellom regnskapsmessige og skattemessige verdier, samt eventuelt ligningsmessig underskudd til fremføring ved utgangen av regnskapsåret. Skatteøkende og skattereduserende midlertidige forskjeller som reverserer eller kan reversere i samme periode er utlignet. Oppføring av utsatt skattefordel på netto skattereduserende forskjeller som ikke er utlignet og underskudd til fremføring, er begrunnet med antatt fremtidig inntjening. Utsatt skatt og skattefordel som kan balanseføres er oppført netto i balansen.

**KEYTEQ HOLDING AS****NOTER FOR REGNSKAPET 2018****Note 1 Konsern, tilknyttet selskap m.v.**

Selskapet inngår i et konsern med Media Bergen AS som morselskap. Morselskapet har forretningskontor i Kong Christian Frederiksplass 3 i Bergen, og konsernregnskapet fåes utlevert der.

Mellomværende med selskap i samme konsern m.v.:	2018	2017
Kortsiktig gjeld	4 701 424	3 839 301
Langsiktig gjeld	0	0
Kortsiktig fordring (inkl fordring konsernbidrag og utbytte)	3 167 850	85 505
Langsiktig fordring	0	0

Note 2 Skatt

Årets skattekostnad	2018	2017
Resultatført skatt på ordinært resultat:		
Betalbar skatt	393 289	0
Endring i utsatt skatt	2 541	0
Skattekostnad ordinært resultat	395 830	0
Skattepliktig inntekt:		
Ordinært resultat før skatt	3 094 949	2 000 000
Permanente forskjeller	-1 385 000	-2 000 000
Endring i midlertidige forskjeller	0	0
Avgitt konsernbidrag	-1 709 949	0
Skattepliktig inntekt	0	0
Betalbar skatt i balansen:		
Betalbar skatt på årets resultat	-16 767	-20 521
Betalbar skatt på avgitt konsernbidrag	-393 289	0
Betalbar skatt på mottatt konsernbidrag	410 056	20 521
Sum betalbar skatt i balansen	0	0

Skatteeffekten av midlertidige forskjeller og underskudd til fremføring som har gitt opphav til utsatt skatt og utsatte skattefordeler, spesifisert på typer av midlertidige forskjeller:

	2018	2017	Endring
Inntektsført avsatt utbytte	11 550	0	-11 550
Grunnlag for beregning av utsatt skatt	11 550	0	-11 550
Utsatt skatt (22 % / 23 %)	2 541	0	-2 541

**Note 3 Lønnskostnader, antall ansatte, godtgjørelser, lån til ansatte m.v.**

Selskapet har ingen ansatte.

Det er ikke gitt lån/sikkerhetsstillelse til daglig leder, styreformann eller andre nærstående parter.

Revisor

Det er kostnadsført lovpålagt honorar til revisor med kr 4 450 eks mva.

Det er kostnadsført kr 2 000 for andre tjenester til revisor.

Note 4 Aksjekapital/Egenkapital

Aksjekapitalen i Keyteq Holding AS pr. 31.12.2018 består av følgende aksjeklasser:

	<u>Antall</u>	<u>Pålydende</u>	<u>Bokført</u>
Ordinære	4 600 000	1,00	4 600 000

Alle aksjer har like rettigheter.

Eierstruktur

Pr 31.12.2018 hadde følgende aksjonærer eierandel:

<u>Navn</u>	<u>Andel aksjer</u>
Media Bergen AS	58,00%
Keybridge AS	20,00%
Hans-Petter Ulstein	5,00%
Hallgeir Varsi	4,00%
Alexander Sundli-Härdig	4,33%
Stig Martin Fiskå	4,33%
Jon Helge Stensrud	4,33%

Styremedlem, Ove Grønnevik, eier indirekte 100% av Media Bergen AS.

Styremedlem, Jon Helge Stensrud, eier indirekte 22,6% av Keybridge AS.

Styremedlem, Stig Martin Fiskå, eier indirekte 20,31% av Keybridge AS.

Årets endring i egenkapital består av:

	<u>Aksjekapital</u>	<u>Annen egenkapital</u>	<u>Sum</u>
Pr. 01.01.2018	4 600 000	3 223 641	7 823 641
Årets resultat		2 699 119	2 699 119
Utbytte - besluttet i 2018		-1 000 000	-1 000 000
		-1 316 661	-1 316 661
Pr 31.12.2018	4 600 000	3 606 099	8 206 099



Note 5 Datterselskap

Investering i datterselskap regnskapsføres etter kostmetoden

Datterselskap	Forretnings- kontor	Eierandel	EK 31.12.2018	Resultat 2018	Balanseført verdi
Keyteq AS	Bergen	100%	2 134 247	2 132 240	9 117 259
Keyteq Labs AS	Bergen	100%	809 531	139 197	467 850
Digitality AS	Bergen	60 %	378 201	632 658	18 000
Keyteq Marketing Technologies AS	Bergen	100 %	100 000	-1 311 091	100 000



RSM Norge AS

Kanalveien 105 B, 5068 Bergen
Postboks 63, Kristianborg, 5822 Bergen
Org.nr: 982 316 588 MVA

T +47 55 55 77 77
F +47 55 55 77 70

www.rsmnorge.no

Til generalforsamlingen i Keyteq Holding AS

Uavhengig revisors beretning

Uttalelse om revisjonen av årsregnskapet

Konklusjon

Vi har revidert Keyteq Holding AS' årsregnskap som viser et overskudd på kr 2 699 119. Årsregnskapet består av balanse per 31. desember 2018, resultatregnskap for regnskapsåret avsluttet per denne datoen og noter til årsregnskapet, herunder et sammendrag av viktige regnskapsprinsipper.

Etter vår mening er det medfølgende årsregnskapet avgitt i samsvar med lov og forskrifter og gir et rettviseende bilde av selskapets finansielle stilling per 31. desember 2018, og av dets resultater for regnskapsåret avsluttet per denne datoen i samsvar med regnskapslovens regler og god regnskapskikk i Norge.

Grunnlag for konklusjonen

Vi har gjennomført revisjonen i samsvar med lov, forskrift og god revisjonsskikk i Norge, herunder de internasjonale revisjonsstandardene International Standards on Auditing (ISA-ene). Våre oppgaver og plikter i henhold til disse standardene er beskrevet i Revisors oppgaver og plikter ved revisjon av årsregnskapet. Vi er uavhengige av selskapet slik det kreves i lov og forskrift, og har overholdt våre øvrige etiske forpliktelser i samsvar med disse kravene. Etter vår oppfatning er innhentet revisjonsbevis tilstrekkelig og hensiktsmessig som grunnlag for vår konklusjon.

Styrets og daglig leders ansvar for årsregnskapet

Styret og daglig leder (ledelsen) er ansvarlig for å utarbeide årsregnskapet i samsvar med lov og forskrifter, herunder for at det gir et rettviseende bilde i samsvar med regnskapslovens regler og god regnskapskikk i Norge. Ledelsen er også ansvarlig for slik internkontroll som den finner nødvendig for å kunne utarbeide et årsregnskap som ikke inneholder vesentlig feilinformasjon, verken som følge av misligheter eller utilsiktede feil.

Ved utarbeidelsen av årsregnskapet må ledelsen ta standpunkt til selskapets evne til fortsatt drift og opplyse om forhold av betydning for fortsatt drift. Forutsetningen om fortsatt drift skal legges til grunn for årsregnskapet så lenge det ikke er sannsynlig at virksomheten vil bli avviklet.

Revisors oppgaver og plikter ved revisjonen av årsregnskapet

Vårt mål med revisjonen er å oppnå betryggende sikkerhet for at årsregnskapet som helhet ikke inneholder vesentlig feilinformasjon, verken som følge av misligheter eller utilsiktede feil, og å avgi en revisjonsberetning som inneholder vår konklusjon. Betyggende sikkerhet er en høy grad av sikkerhet, men ingen garanti for at en revisjon utført i samsvar med lov, forskrift og god revisjonsskikk i Norge, herunder ISA-ene, alltid vil avdekke vesentlig feilinformasjon som eksisterer. Feilinformasjon kan oppstå som følge av misligheter eller utilsiktede feil. Feilinformasjon blir vurdert som vesentlig dersom den enkeltvis eller samlet med rimelighet kan forventes å påvirke økonomiske beslutninger som brukerne foretar basert på årsregnskapet.

For videre beskrivelse av revisors oppgaver og plikter vises det til:

<https://revisorforeningen.no/revisionsberetninger>

THE POWER OF BEING UNDERSTOOD
AUDIT | TAX | CONSULTING

RSM Norge AS is a member of the RSM network and trades as RSM. RSM is the trading name used by the members of the RSM network. Each member of the RSM network is an independent accounting and consulting firm which practices in its own right. The RSM network is not itself a separate legal entity in any jurisdiction.

RSM Norge AS er medlem av/Is a member of Den norske Revisorforening.



Revisors beretning 2018 for Keyteq Holding AS




Uttalelse om andre lovmessige krav

Konklusjon om registrering og dokumentasjon

Basert på vår revisjon av årsregnskapet som beskrevet ovenfor, og kontrollhandlinger vi har funnet nødvendig i henhold til internasjonal standard for attestasjonsoppdrag (ISAE) 3000 «Attestasjonsoppdrag som ikke er revisjon eller forenklet revisorkontroll av historisk finansiell informasjon», mener vi at ledelsen har oppfylt sin plikt til å sørge for ordentlig og oversiktlig registrering og dokumentasjon av selskapets regnskapsopplysninger i samsvar med lov og god bokføringskikk i Norge.

Bergen, 23. mai 2019
RSM Norge AS



Rune Nesheim
statsautorisert revisor