



ÅRSREGNSKAPET FOR REGNSKAPSÅRET 2022 - GENERELL INFORMASJON

Enheten

Organisasjonsnummer:	982 095 026
Organisasjonsform:	Pensjonskasse
Foretaksnavn:	ENERGISELSKAPENES FELLESPENSJONSKASSE
Forretningsadresse:	Henrik Ibsens gate 100 0255 OSLO

Regnskapsår

Årsregnskapets periode:	01.01.2022 - 31.12.2022
-------------------------	-------------------------

Konsern

Morselskap i konsern:	Nei
-----------------------	-----

Regnskapsregler

Regler for små foretak benyttet:	Nei
Benyttet ved utarbeidelsen av årsregnskapet til selskapet:	Regnskapslovens alminnelige regler

Årsregnskapet fastsatt av kompetent organ

Bekreftet av representant for selskapet:	Lars Krüger
Dato for fastsettelse av årsregnskapet:	20.03.2023

Grunnlag for avgivelse

År 2022: Årsregnskapet er elektronisk innlevert
År 2021: Tall er hentet fra elektronisk innlevert årsregnskap fra 2022

Det er ikke krav til at årsregnskapet m.v. som sendes til Regnskapsregisteret er undertegnet. Kontrollen på at dette er utført ligger hos revisor/enhetens øverste organ. Sikkerheten ivaretas ved at innsender har rolle/rettighet for innsending av årsregnskapet via Altinn, og ved at det bekreftes at årsregnskapet er fastsatt av kompetent organ.

Brønnøysundregistrene, 28.05.2024



Resultatregnskap

Beløp i: NOK	Note	2022	2021
RESULTATREGNSKAP - TEKNISK REGNSKAP			
Premieinntekter			
Forfalte premier, brutto	17	32 561 000	38 766 000
Avgitte gjenforsikringspremier	19	-42 000	-36 000
Sum premieinntekter for egen regning		32 519 000	38 730 000
Netto inntekter fra investeringer i kollektivporteføljen			
Sum netto inntekter fra investeringer i kollektivporteføljen		0	0
Netto inntekter fra investeringer i investeringsporteføljen			
Renteinntekt og utbytte m.v. på finansielle eiendeler		8 617 000	13 550 000
Verdiendringer på investeringer		-51 151 000	11 146 000
Realisert gevinst og tap på investeringer		7 109 000	19 533 000
Sum netto inntekter fra investeringer i investeringsporteføljen		-35 425 000	44 229 000
Pensjoner m.v.			
Brutto utbetalte pensjoner	20	-21 825 000	-20 061 000
Utbetalte pensjoner m.v.		-21 825 000	-20 061 000
Overføring av premiereserve, pensjonskapital m.v. og tilleggsavsetninger eller bufferfond til andre	18	-4 125 000	-70 553 000
Sum pensjoner m.v.		-25 950 000	-90 614 000
Resultatførte endringer i forsikringsforpliktelse - kontraktfastsatte forpliktelse			
Endring i premiereserve m.v.		0	0
Sum resultatførte endringer i forsikringsforpliktelse - kontraktfastsatte forpliktelse		0	0
Resultatførte endringer i forsikringsforpliktelse - særskilt investeringsportefølje			
Endring i pensjonskapital m.v.	15	-17 285 000	57 736 000
Endring i premiefond, innskuddsfond og fond for regulering av pensjoner m.v.	15,16	48 516 000	-12 691 000
Endring i andre avsetninger	15	0	-30 567 000
Sum resultatførte endringer i forsikringsforpliktelse - særskilt investeringsportefølje		31 231 000	14 478 000



Resultatregnskap

Beløp i: NOK	Note	2022	2021
Midler tilordnet forsikringskontraktene - kontraktfastsatte forpliktelser			
Sum midler tilordnet forsikringskontraktene - kontraktfastsatte forpliktelser		0	0
Forsikringsrelaterte driftskostnader			
Forvaltningskostnader		0	0
Forsikringsrelaterte administrasjonskostnader		-3 566 000	-3 530 000
Sum forsikringsrelaterte driftskostnader	21	-3 566 000	-3 530 000
Resultat av teknisk regnskap	22,23, 24	-1 191 000	3 293 000
RESULTATREGNSKAP - IKKE-TEKNISK REGNSKAP			
Netto inntekter fra investeringer i selskapsporteføljen			
Renteinntekt og utbytte m.v. på finansielle eiendeler		700 000	1 079 000
Verdiendringer på investeringer		-4 156 000	1 355 000
Realisert gevinst og tap på investeringer		578 000	1 086 000
Sum netto inntekter fra investeringer i selskapsporteføljen		-2 878 000	3 520 000
Forvaltningskostnader og andre kostnader knyttet til selskapsporteføljen			
Forvaltningskostnader		0	0
Andre kostnader	21	-48 000	-23 000
Resultat av ikke-teknisk regnskap		-2 926 000	3 497 000
Resultat før skattekostnader		-4 117 000	6 790 000
Skattekostnader	25	445 000	-795 000
Resultat før andre inntekter og kostnader		-3 672 000	5 995 000
TOTALRESULTAT	24	-3 672 000	5 995 000



Balanse

Beløp i: NOK	Note	2022	2021
BALANSE - EIENDELER			
EIENDELER I SELSKAPSPORTEFØLJEN			
Datterforetak, tilknyttede foretak og felleskontrollerte foretak		0	0
Aksjer og andeler (inkl. aksjer og andeler målt til kost)	2	16 242 000	20 770 000
Rentebærende verdipapirer	3	30 357 000	34 966 000
Utlån og fordringer	4	2 770 000	1 100 000
Finansielle eiendeler som måles til virkelig verdi		49 369 000	56 836 000
Sum investeringer		49 369 000	56 836 000
Fordringer			
Andre fordringer		6 555 000	0
Sum fordringer	7	6 555 000	0
Andre eiendeler			
Eiendeler ved skatt	25	526 000	0
Sum andre eiendeler		526 000	0
Forskuddsbetalte kostnader og opptjente ikke mottatte inntekter		52 000	60 000
Sum eiendeler i selskapsporteføljen		56 502 000	56 896 000
EIENDELER I KUNDEPORTEFØLJENE			
Investeringer i kollektivporteføljen			
Bygninger og andre faste eiendommer		0	0
Datterforetak, tilknyttede foretak og felleskontrollerte foretak		0	0
Finansielle eiendeler som måles til amortisert kost		0	0
Finansielle eiendeler som måles til virkelig verdi		0	0
Sum investeringer i kollektivporteføljen		0	0
Investeringer i investeringsvalgporteføljen			
Bygninger og andre faste eiendommer		0	0
Datterforetak, tilknyttede foretak og felleskontrollerte foretak		0	0
Finansielle eiendeler som måles til amortisert kost		0	0
Aksjer og andeler (inkl. aksjer og andeler målt til kost)	2	182 025 000	240 433 000
Rentebærende verdipapirer	3	340 213 000	404 751 000
Utlån og fordringer	4	104 501 000	21 344 000
Finansielle eiendeler som måles til virkelig verdi		626 739 000	666 528 000



Balanse

Beløp i: NOK	Note	2022	2021
Sum investeringer i investeringsvalgporteføljen		626 739 000	666 528 000
Sum eiendeler i kundeporteføljen		626 739 000	666 528 000
SUM EIENDELER		683 241 000	723 424 000

BALANSE - EGENKAPITAL OG FORPLIKTELSER

Innskutt egenkapital

Innskutt egenkapital		22 670 000	22 670 000
----------------------	--	------------	------------

Opptjent egenkapital

Risikoutjevningssfond		2 394 000	6 585 000
-----------------------	--	-----------	-----------

Annen opptjent egenkapital		33 059 000	32 540 000
----------------------------	--	------------	------------

Sum opptjent egenkapital		35 453 000	39 125 000
---------------------------------	--	-------------------	-------------------

Sum egenkapital		58 123 000	61 795 000
------------------------	--	-------------------	-------------------

Ansvarlig lånekapital m.v.

Sum ansvarlig lånekapital m.v.		0	0
---------------------------------------	--	----------	----------

Forsikringsforpliktelse - kontraktsfastsatte forpliktelser

Sum forsikringsforpliktelse - kontraktsfastsatte forpliktelser		0	0
---	--	----------	----------

Forsikringsforpliktelse - særskilt investeringsportefølje

Pensjonskapital m.v.	14,15	554 686 000	537 401 000
----------------------	-------	-------------	-------------

Tilleggsavsetninger	14,15	0	34 162 000
---------------------	-------	---	------------

Bufferfond	14,15	34 162 000	0
------------	-------	------------	---

Premiefond, innskuddsfond og fond for regulering av pensjoner m.v.	14,15, 16	35 496 000	81 698 000
--	-----------	------------	------------

Sum forsikringsforpliktelse - særskilt investeringsportefølje		624 344 000	653 261 000
--	--	--------------------	--------------------

Avsetninger for forpliktelser

Forpliktelser ved periodeskatt	25	62 000	1 002 000
--------------------------------	----	--------	-----------

Forpliktelser ved skatt		62 000	1 002 000
--------------------------------	--	---------------	------------------

Sum avsetninger for forpliktelser		62 000	1 002 000
--	--	---------------	------------------

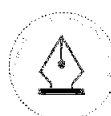


Balanse

Beløp i: NOK	Note	2022	2021
Forpliktelse			
Andre forpliktelse	8	712 000	7 458 000
Sum forpliktelse		712 000	7 458 000
SUM EGENKAPITAL OG FORPLIKTELSER		683 241 000	723 516 000



ENERGISELSKAPENES FELLESPENSJONSKASSE
ÅRSRAPPORT
2022



This file is sealed with a digital signature.
The seal is a guarantee for the authenticity
of the document.

Document ID:
082BFBD809C64929B66B02AD930404CF



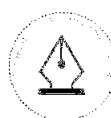
INNHOOLD

ÅRSBERETNING	3
OM PENSJONSKASSEN.....	4
NØKKELTALL.....	4
ORGANISASJON OG DRIFT	5
STYRETS ARBEID	5
RISIKOSTYRING OG -EKSPONERING.....	6
Finansiell risiko.....	7
Forsikringsteknisk risiko.....	8
MARKED OG KAPITALFORVALTNING.....	8
Kapitalforvaltning.....	9
RESULTATER OG -DISPONERING	9
UTSIKTER FREMOVER.....	11
ÅRSREGNSKAP OG NOTER.....	12



This file is sealed with a digital signature.
The seal is a guarantee for the authenticity
of the document.

Document ID:
082BFBD809C64929B66B02AD930404CF



This file is sealed with a digital signature.
The seal is a guarantee for the authenticity
of the document.

Document ID:
082BFBD809C64929B66B02AD930404CF

OM PENSJONSKASSEN

Energiselskapenes Fellespensjonskasse (Pensjonskassen) er omdannet fra Bodø Energi Pensjonskasse med virkning fra 1.1.2015. Bodø Energi AS etablerte Bodø Energi Pensjonskasse for å forvalte foretakets pensjonsordninger, samt pensjonsordningene for datterselskapene i 2000.

Pensjonskassen forvalter ytelsespensjonsordningene for Bodø Energi AS, Dragefossen AS, Nord-Salten Kraft Holding AS, Meløy Energi Holding AS og Indre Salten Energi AS med datterselskaper. I tillegg forvaltet pensjonskassen i 2022 ytelsespensjonsordningen for ansatte i Arva AS som tidligere hadde vært ansatt i Nordlandsnett da det var et datterselskap av Bodø Energi AS. Arva AS har imidlertid samlet sin ytelsesordning i KLP og medlemmene ble overført KLP 1.1.2023.

Ytelsespensjonsordningene er tilsvarende de ordningene som gjelder i kommunal sektor med unntak av at enkelte foretak har privat AFP-ordning gjennom Fellesordningen for AFP. Alle ytelsespensjonsordningene er lukket. Det har vært ulike tidspunkt for lukking blant foretakene i pensjonskassen. Nyansatte etter lukketidspunkt, og alle ansatte født etter 1962, har nå innskuddspensjonsordning.

Styret ledes av Arne Juell og består i tillegg av åtte styremedlemmer, hvorav én er uten tilknytning til foretaket, samt syv varamedlemmer.

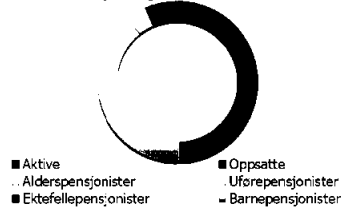
Pensjonskassen har ingen ansatte, men har utkontraktert nøkkelfunksjoner til profesjonelle tjenesteleverandører.

Pensjonskassen har forretningsadresse i Oslo.

Foretaksvalgte	Medlemsvalgte
<ul style="list-style-type: none"> • Arne Juell (styreleder) • Christina Pedersen Hagen (nestleder, ekstern) • Turid Bardo • Ole Morten Hansen • Einar Dagfinn Rosting • Inger-Lise Albinussen • Sandra Furuhaugen • Mikael Aure Gjendem (vara) • Hilde Lovise Myrvang (vara) • Sissel Elisabeth Pettersen (vara) • Klaus Henrik Hvassing (vara) • Gisela Hansen Gulstad (vara) 	<ul style="list-style-type: none"> • Monica Svendsgård • Roger Nordland • Marianne Åsheim (vara) • Ragnar Julium (vara)

NØKKELTALL

Premiereserve for opptjent pensjon

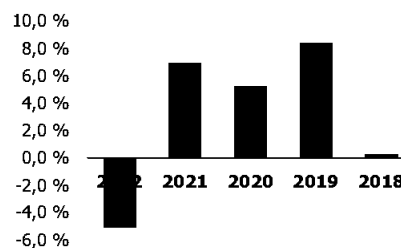


Opptjente pensjonsrettigheter utgjør 555 mill. kroner pr 31.12.2022. Det er en økning på 17,3 mill. kroner siste år.

Det ble utbetalt pensjoner for 21,8 mill. kroner i 2022.

Pensjonskassen er investert i norske og globale aksjefond, norske obligasjons- og pengemarkedsfond, high yield-fond og eiendomsfond.

Historisk avkastning



This file is sealed with a digital signature. The seal is a guarantee for the authenticity of the document.

Document ID:
082BFBD809C64929B66B02AD930404CF

Forvaltningen ga i 2022 en verdijustert avkastning (pengevektet) på -5,1 %.

Gjennomsnittlig verdijustert avkastning er 3,0 % for de siste 5 år.

Medlemskap	2022	2021	2020	2019	2018
Yrkesaktive medlemmer	38	56	81	94	173
Pensjonister	265	245	256	250	224
Personer med oppsatte rettigheter	588	588	573	588	440
Totalt forsikrede	879	889	910	932	837

ORGANISASJON OG DRIFT

Pensjonskassen har ingen ansatte. Det er inngått avtale med Gabler Pensjonstjenester om full administrasjon av virksomheten, herunder daglig ledelse, aktuarfunksjon, risikostyringsfunksjon, utøvende aktuar, regnskapsføring og forsikringsteknisk administrasjon. Solvenskapitaldekningsberegninger, risikorapportering og uavhengig kontroll av kapitalforvaltningen utføres av Gabler Risk Management.

Det er inngått avtale om kapitalforvaltning med eksternt forvalter, DNB Asset Management AS.

Det er tegnet styreansvarsforsikring gjennom Risk Point AS med forsikringssum inntil 50 mill. kr.

- Lars Krüger i Gabler Pensjonstjenester AS er pensjonskassens daglige leder.

Pensjonskassens internrevisjonsfunksjon ivaretas fra 2023 gjennom avtale med Deloitte og eksterntrevisjon utføres av Ernst & Young.

STYRETS ARBEID

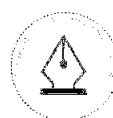
Styret har i 2022 arbeidet med oppgaver knyttet til ordinær drift av pensjonskassen, kapitalforvaltningen og risikoanalyser. I tillegg ble det arbeidet med endelig tilpasning til nytt tjenestepensjonsdirektiv. Styrets arbeid bygger på vedtatt overordnet strategi. Det ble avholdt tre styremøter i 2022 i tillegg til et styreseminar.

Kapitalforvaltningen gis omfattende behandling i alle ordinære styremøter. Dette kommer i tillegg til månedlig rapportering, som omfatter resultat- og kapitalstatus. Det utarbeides kvartalsregnskap, basert på oppdaterte forsikringsmessige avsetninger. Styret gjennomfører årlig egenervaluering.

Nytt tjenestepensjonsdirektiv for norske pensjonskasser ble innført 01.01.2023. Styret har tilpasset pensjonskassenes organisering og etablert nye nøkkel- og kontrollfunksjoner. Aktuar-, risikostyring- og internrevisjonsfunksjon er alle nyetablerte nøkkel- og kontrollfunksjoner med direkte rapporteringslinje til styret.

Styret gjennomgår årlig pensjonskassens strategidokumenter. Andre styrende dokumenter gjennomgås regelmessig. I 2022 har pensjonskassen etablert flere nye styrende dokumenter og endret tidligere dokumenter for å tilpasse styringsdokumentasjonen til det nye tjenestepensjonsdirektivet. Pensjonskassens virksomhet er med dette tilpasset og tilrettelagt for videre drift, hensyntatt de krav som pensjonskassen underlegges fra nyttår.

Internkontroll følges opp bl.a. gjennom daglig leders årlige rapportering samt faste poster i styremøtene. Pensjonskassens nye internrevisor har avgitt bekreftelse til styret i denne forbindelse. Etter styrets vurdering er internkontrollen tilfredsstillende.



This file is sealed with a digital signature.
The seal is a guarantee for the authenticity
of the document.

Document ID:
082BFBD809C64929B66B02AD930404CF

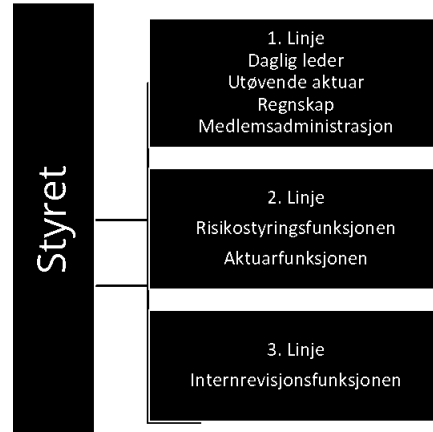
RISIKOSTYRING OG -EKSPONERING

Styret har det overordnede ansvaret for, og vurderer pensjonskassens risikosituasjon jevnlig. De vesentligste risikoer er markedsrisiko knyttet til eiendelene, renterisiko knyttet til forpliktelsene, forsikringsteknisk risiko samt operasjonell og regulatorisk risiko. Styret har stilt rammer og krav for de viktigste forhold og det er etablert rutiner for løpende rapportering. Strategiene er fastlagt ut fra at medlemmenes rettigheter til enhver tid skal være fullt sikret etter de lover, regler og forskrifter som er fastsatt for pensjonskasser.

Pensjonskassens risikostyringssystem er fra 2023 organisert etter prinsippet om tre forsvarslinjer og i tråd med regulatoriske krav. **Førstelinj** har ansvaret for risikostyring og utøvelsen av daglig drift, **andrelinj** for overvåkning og rapportering og **tredjelinj** består av uavhengige kontroller.

Risikostyringsfunksjonen har ansvar for løpende kontroll og overvåkning av pensjonskassens solvenssituasjon, samt overordnede- og enkeltstående risikoelementer. Funksjonen skal fasilitere den årlige egenvurderingen av risiko (ORA).

Pensjonskassens aktuarfunksjon har et kontrollansvar knyttet til hele virksomhetsstyringen på forsikringsområdet, og skal påse at pensjonskassens virksomhet blir drevet på en forsikringsteknisk forsvarlig måte.



Pensjonskassens nye uavhengige internrevisjonsfunksjon skal kontrollere at pensjonskassen er organisert og drives på en forsvarlig måte og i samsvar med gjeldende krav til virksomheten.

Pensjonskassen er eksponert for markedsrisiko. Dette omfatter risiko for fall i aksjemarkeder, renteendringer eller endret kredittprising som gir kurstap på obligasjoner, samt endringer i valutakurser. Risikostyringen omfatter bl.a. grenser for eksponering mot de enkelte aktivaklasser og for tapspotensial i forhold til bufferkapital (solvenskapitaldekning målt i stresstest). Styret følger opp kapitalforvaltningen bl.a. gjennom månedlige rapporter. I tillegg har Gabler Risk Management AS kvartalsvis oppfølging gjennom uavhengig kontroll av pensjonskassens kapitalforvaltning.

Pensjonskasser er pålagt å rapportere, og følge opp, risikoeksponering gjennom en egen solvenskapitaldekningsrapport (stresstest). Pensjonskassen skal analysere hvordan uvanlige markedsforhold, herunder rente og valutakursendringer, samt utslag av forsikrings- og kredittrisiko, vil påvirke pensjonskassens bufferkapital. Stresstesten tar utgangspunkt i retningslinjer fra Finanstilsynet, og er basert på virkelige verdier av eiendeler og forpliktelser og en definisjon av bufferkapital under forutsetning av at pensjonskassen avvikles.

Styret overvåker pensjonskassens risiko, målt etter samme metodikk som for solvenskapitaldekningen gjennom kvartalsvise rapporter til styret. Ved behov, eller ved store markedsendringer, blir dette fulgt opp hyppigere. Styret skal vurdere tiltak dersom solvenskapitaldekningen gir grunn til å tro at pensjonskassens fremtidige finansielle stilling er utsatt.

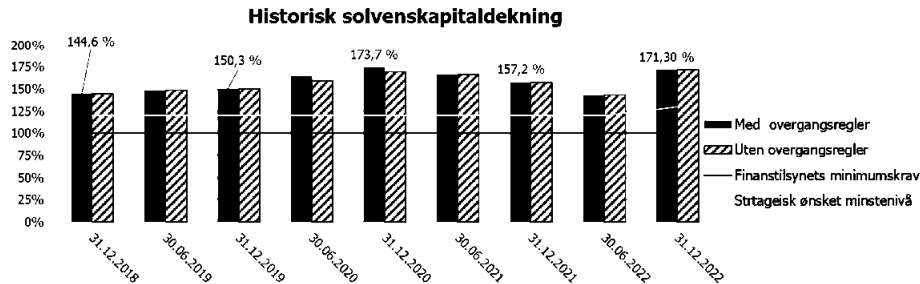
Regelverket for solvenskapitaldekningen etter Finanstilsynets krav har overgangsregler som fases ut i 2032. Det beregnes og rapporteres solvenskapitaldekning både med og uten overgangsregler. Ved årsskiftet oppfylder Pensjonskassen myndighetens minimumskrav til ansvarlig kapital, med en solvenskapitaldekning på 171,3 prosent både med- og uten overgangsregler.



This file is sealed with a digital signature.
The seal is a guarantee for the authenticity
of the document.

Document ID:
082BFBD809C64929B66B02AD930404CF

Styret har hevet ønsket minstenivå for solvenskapitaldekningen, med overgangsregler, til 130%. Dette for å påse at pensjonskassen har handlingsrom før eventuelt brudd med myndighetens minstekrav på 100%.



Pensjonskasser er, i tillegg til solvenskapitaldekningskrav, også omfattet av et minstekrav til solvensmarginkapital. Solvensmarginkapitalen per 31.12.2022 var beregnet til 73,0 mill. kroner og solvensmarginkravet utgjorde 24,1 mill. kroner (dekning = 302%).

Ut fra den finansielle risikoeksponeringen, pensjonskassens kapitalforvaltningsstrategi, forventninger til avkastning og utviklingen i pensjonskassens medlemsbestand, anser styret at pensjonskassens bufferkapital ved utgangen av 2022 er tilfredsstillende.

Finansiell risiko

Den betydelige renteoppgangen i 2022 ga fall i obligasjonsverdier. Pensjonskassen hadde imidlertid en portefølje med relativt kort rentedurasjon slik at tap i obligasjonsporteføljen i stor grad er oppveid av reduksjon av verdien pensjonsforpliktelsene.

For å spre risiko og søke å oppnå høyere avkastning over tid er eiendelene fordelt på ulike aktivklasser og markeder. I vurderingen av fordelingen tas det hensyn til risikobærende evne og forventet avkastning. En andel av midlene er plassert i aksje- og eiendomsfond, fordi det forventes at den høyere risikoen her, på lengre sikt, gir høyere avkastning enn rentebærende plasseringer. Markedsrentene er imidlertid nå på et nivå som gjør det mulig å oppnå en avkastning som kan dekke grunnlagsrenten, dvs. pliktig rente til premiereserven selv uten investeringer i aksjer og eiendom. Markedsrisiko medfører betydelig usikkerhet knyttet til fremtidig avkastning, slik at det er nødvendig å ha reserver for å møte vanskelige perioder.

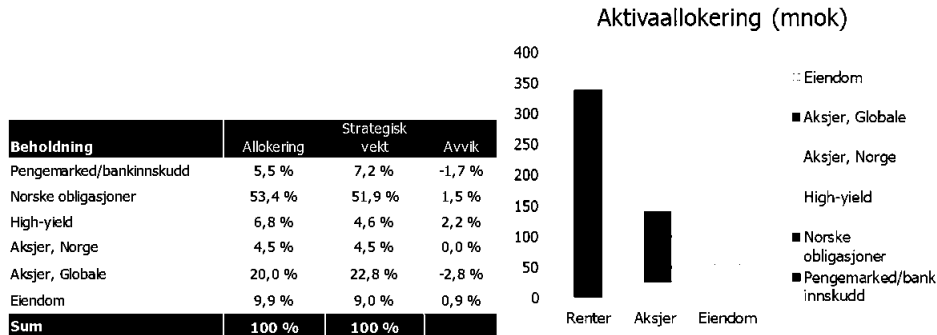
Pensjonskassens midler forvaltes etter regelverket for kollektivt investeringsvalg. Foretakene har ansvar for avkastningen og godkjenner kapitalforvaltningsstrategi, mens kapitalforvaltningen utøves av pensjonskassen. Partene har inngått avtale som regulerer dette. Pensjonskassens risiko knyttet til manglende avkastning er i utgangspunktet dekket ved rett til å belaste foretakenes premiefond, og deres plikt til å betale premietilskudd.

Finansstrategiens risikoprofil vurderes løpende, og kapitalforvaltningsstrategien gjennomgås i sin helhet minst årlig. Strategisk fordeling mellom aktivklasser er ikke endret i 2022. Pensjonskassen har imidlertid solgt seg ut av aksjefond i fremvoksende økonomier og har bl.a. reklassert dette i aksjefond som har bærekraftstema i allokeringen. Endingene har i sum medført en noe høyere andel av globale aksjefond som ikke er valutasikret.



This file is sealed with a digital signature.
The seal is a guarantee for the authenticity of the document.

Document ID:
082BFBD809C64929B66B02AD930404CF



Likviditetsrisikoen vurderes som lav, siden pensjonskassen til enhver tid har kortsiktige plasseringer som overstiger kortsiktige forpliktelser. Plasseringene i så vel aksjer som rentepapirer anses å være tilstrekkelig likvide.

Pensjonskassens utenlandske high yield-fond er valutasikret. Globale aksjeplasseringer er delvis valutasikret til norske kroner.

Kredittrisikoen i pensjonskassens portefølje vurderes som moderat.

Premien innbetales forskuddsvis eller dekkes fra premiefondet, slik at pensjonskassens kredittrisiko mot foretaket den er opprettet for, anses å være liten.

Forsikringsteknisk risiko

Den forsikringstekniske risikoen gjelder hovedsakelig risikoen for flere tilfeller av uførhet og mindre avgang ved død (opplevelsesrisiko) enn de forutsetninger premietarifene er basert på. Pensjonskassens tariffer er tilpasset den forsikringstekniske risikoen. Resultatutviklingen avhenger dermed i hovedsak av avkastning fra finansforvaltningen ut over pliktig tilførsel til premiereserven (grunnlagsrenten). Foretakene bærer ansvaret for premietilskuddet. Forsikringsteknisk oppgjør og regnskapsrapportering skjer halvårlig. Pensjonskassen benytter et dynamisk dødelighetsgrunnlag, K2013, og er fullt ut opppreservert etter dette grunnlaget.

Det er etablert rutiner for beregning av forsikringsrisiko basert på ulike scenarier for uførhet, levealder og finansiell utvikling. Rutinene er beskrevet i pensjonskassens forsikringsstrategi som gjennomgås og oppdateres årlig.

Forsikringsrisiko begrenses ved gjenforsikring for katastrofetilfeller.

MARKED OG KAPITALFORVALTNING

2022 var et svakt år i kapitalmarkedene, og det var et betydelig fall i både aksje- og obligasjonsverdier. Den store driveren for utviklingen, og følgelig det store temaet i finansmarkedene i 2022, var den høye inflasjonen og sentralbankenes rentehevinger for å forsøke å temme inflasjonen.

Siden inflasjonsmål ble innført som styringsmål for sentralbankenes pengepolitikk, er det første gang vi opplever så høy inflasjon som nå. Samtidig som styringsrentene økte raskt gjennom året, steg også markedsrentene betydelig og dro obligasjonsverdier ned.



This file is sealed with a digital signature.
The seal is a guarantee for the authenticity
of the document.

Document ID:
082BFBD809C64929B66B02AD930404CF

Referanseindeksen for norske obligasjoner med 3-års rentedurasjon var ned 2,0 % i løpet av året, mens indeksen for internasjonale obligasjoner med ca. 7 års rentedurasjon var ned 12,2 %.

Raskt økende renter var også negativt for aksjeverdier, som i stor grad falt i takt med høyere renter. Aksjemarkedene falt verden over etter flere år med oppgang. Den brede globale aksjeindeksen, MSCI All Countries World Index, var ned 16,0 % i løpet av året målt i lokal valuta. Målt i norske kroner var samme indeks ned 9,3 %. Avkastningsforskjellen reflekterer at den norske kronen svekket seg betydelig gjennom året, spesielt mot amerikanske dollar.

Det var negativ avkastning i alle sektorer internasjonalt med unntak av energisektoren. Avkastningen i energisektoren var over 30 % målt i amerikanske dollar. Kommunikasjon, diskresjonært konsum og IT var sektorene som falt mest. Den sterke avkastningen i energisektoren, er en viktig forklaring på at det norske aksjemarkedet klarte seg relativt sett godt gjennom året. Hovedindeksen på Oslo Børs var ned 1,0 % i løpet av året, mens fondsindeksen OSEFX var ned 7,1 %.

Kapitalforvaltning

Styret forvalter pensjonskassens aksje- og renteportefølje under et aktivt mandat i DNB Asset Management. I tillegg er det investeringer i eiendomsfond.

Kapitalforvaltningen er dermed basert på vurderinger foretatt av pensjonskassens valgte forvaltere. Pensjonskassen har plassert sine midler i ulike verdipapir- og eiendomsfond og har ikke eksponering mot enkeltpapirer. Pensjonskassens investeringer er godt diversifisert.

Styret har vurdert pensjonskassens kapitalforvaltningsstrategi med hensyn til krav til ansvarlige investeringer (ESG) ved investeringsbeslutninger. Styret vurderer kapitalforvalters arbeid og retningslinjer for ESG og har en årlig gjennomgang med forvalter om dette temaet. Pensjonskassen benytter ikke eksklusjonslister for enkeltpapirer i underliggende fond. Pensjonskassen besluttet i 2022 at aksjeinvesteringene også skal inkludere fond med bærekraftstema.

Pensjonskassen fikk en verdjustert (tidsvektet) avkastning på -5,5 % i 2022. Det var aksjer som isolert hadde svakest avkastning med -14,0%. Renteplasseringene ga samlet en avkastning på -2,5% og eiendom hadde en positiv avkastning på 1,5 %.

RESULTATER OG -DISPONERING

Årsregnskapet er ført etter gjeldende regler og forskrifter for pensjonskasser og pensjonskassens eiendeler og gjeld er beregnet og verdsatt ut fra disse bestemmelsene. I tråd med gjeldende regnskapsforskrift, skal pensjonskassens totale midler fordeles mellom investeringsvalgporteføljen (teknisk regnskap/forsikringsfond) og selskapsporteføljen (ikke teknisk regnskap/ansvarlig kapital). Investeringsvalgporteføljen og selskapsporteføljen forvaltes samlet og etter samme forvaltningsstrategi. Finansinntekter og -kostnader er i regnskapet fordelt pro rata mellom de to porteføljene.

Resultatutviklingen avhenger i hovedsak av avkastning fra finansforvaltningen ut over pliktig tilførsel til premiereserven. Ved fastsettelsen av premiereserven, er pensjoneringsalderen satt til 67 år.

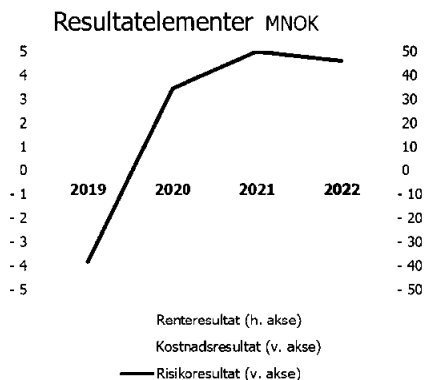
Resultatet for kundeporteføljen, før avsetninger, ble -49,7 mill. kroner. Av dette utgjorde renteresultatet -48,9 mill. kroner. Risikoresultatet utgjorde -3,9 mill. kroner og kostnadsresultat nær 0. Rentegaranti- og fortjenesteelementpremier (foretakspremier) utgjorde samlet 2,9 mill. kroner. Negativt resultat i kundeporteføljen er netto belastet med 48,5 mill. kroner fra premiefond og teknisk resultat ble da -1,2 mill. kroner.

Resultatet i selskapsporteføljen før skatt ble -2,9 mill. kroner. Skattekostnader utgjorde 0,4 mill. kroner. Regnskapsmessig resultat etter skatt ble -3,7 mill. kroner som er disponert med -4,2 mill. kroner for negativt risikoresultat og avkastning på risikoutjevningfondet og 0,5 mill. kroner er tilført egenkapital.



This file is sealed with a digital signature.
The seal is a guarantee for the authenticity
of the document.

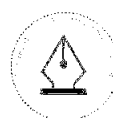
Document ID:
082BFBD809C64929B66B02AD930404CF



Resultatanalyse	2022	2021
Risikoresultat (v. akse)	-3 852	3 452
Kostnadsresultat (v. akse)	-28	-438
Renteresultat (h. akse)	-48 854	30 990
Foretakspremier	3 027	3 308
Resultat kundeportefølje	-49 708	37 312
Disponert (til)/fra bufferfond/tilleggsavsetninger	0	-30 567
Disponert (til)/fra premiefond	48 516	-3 452
Teknisk resultat fra regnskap	-1 191	3 293
Resultat selskapsporteføljen	-2 926	3 496
Skattekostnader	445	-795
Regnskapsmessig resultat	-3 672	5 994
Disponert netto (til)/fra risikoutjevningssfond	4 190	-423
Disponert (til)/fra egenkapital	-518	-5 572
Sum disponert	3 672	-5 995

Forvaltningskapitalen per 31.12.2022 utgjorde 683,2 mill. kroner.

Hovedtall fra balansen	31.12.2022	31.12.2021		31.12.2022	31.12.2021
Eiendeler			Egenkapital og gjeld		
Aksjer og andeler	198 267	261 203	Egenkapital	55 728	55 210
Rentebærende verdipapirer	370 570	439 716	Risikoutjevningssfond	2 394	6 585
Andre eiendeler	114 404	22 596	Pensjonskapital mv.	554 686	537 402
			Bufferfond/tilleggsavsetninger	34 162	34 162
			Premiefond mv.	35 496	81 698
			Annen gjeld	775	8 460
Sum eiendeler	683 241	723 516	Sum egenkapital og gjeld	683 241	723 516



This file is sealed with a digital signature.
The seal is a guarantee for the authenticity of the document.

Document ID:
082BFBD809C64929B66B02AD930404CF

UTSIKTER FREMOVER

Regnskapet er avlagt under forutsetning av fortsatt drift og at pensjonskassen drives under gjeldende regelverk og rammebetingelser. Det bekreftes at forutsetningene for fortsatt drift er til stede.

Arva AS besluttet i 2022 å samle sine pensjonsordninger i KLP, der foretakets øvrige tilsvarende pensjonsordninger forvaltes. Flyttingen skjedde per 01.01.2023 med en pensjonskapital på ca. MNOK 96. Flyttingen vurderes ikke å ha vesentlig betydning for pensjonskassen.

Åpenhetsloven trådte i kraft fra 1.7.2022. Lovens formål er å fremme at virksomheter aktivt arbeider med å avdekke og håndtere negativ påvirkning på grunnleggende menneskerettigheter og arbeidsforhold i egen virksomhet og i leverandørkjedene sine. Foreløpig tolkes regelverket dithen at pensjonskassen ikke er omfattet av lovverket, men vil sørge for hurtig tilpasning ved behov.

Pensjonskassens risiko fremover er i første rekke knyttet til utviklingen i kapitalmarkedet. Renteoppgangen i 2022, som resulterte i betydelig fall i obligasjons- og aksjeverdier, skyldes i all hovedsak inflasjonsøkningen. Markedet er fortsatt preget av usikkerhet og det kan bli store markedsendringer også i 2023. Pensjonskassen vil derfor prioritere god soliditet for å tåle slike markedsendringer.

Etter styrets oppfatning gir årsregnskapet et rettviseende bilde av pensjonskassens finansielle stilling pr. 31.12.2022 og for resultatet i regnskapsåret.

Pensjonskassen har ingen drift som anses å ha negativ innvirkning på det ytre miljø.

Bodø, 20. mars 2023

I styret for Energiselskapenes Fellepensjonskasse

Arne Juell
styreleder

Christina Pedersen Hagen
nestleder

Turid Bardo

Inger-Lise Albinussen

Ole Morten Hansen

Sandra Furuhaugen

Einar Dagfinn Rosting

Monica Svendsgård

Roger Nordland

Lars Krüger
daglig leder



This file is sealed with a digital signature.
The seal is a guarantee for the authenticity
of the document.

Document ID:
082BFBD809C64929B66B02AD930404CF



[Admincontrol](#)

List of Signatures Page 1/1

Årsrapport EFPK 2022.pdf

Name	Method	Signed at
Hansen, Ole Morten	BANKID_MOBILE	2023-03-21 21:04 GMT+01
Nordland, Roger	BANKID_MOBILE	2023-03-24 13:40 GMT+01
Furuhagen, Sandra Ediasen	BANKID	2023-03-21 10:38 GMT+01
Juell, Arne	BANKID	2023-03-21 09:06 GMT+01
Hagen, Christina Pedersen	BANKID_MOBILE	2023-03-21 07:43 GMT+01
Lars Kruger	BANKID_MOBILE	2023-03-21 00:39 GMT+01
Bardo, Turid	BANKID	2023-03-24 10:47 GMT+01
Rosting, Einar Dagfinn	BANKID_MOBILE	2023-03-24 09:07 GMT+01
Svendsgård, Monica	BANKID_MOBILE	2023-03-22 13:00 GMT+01
Albinussen, Inger-Lise	BANKID	2023-03-22 10:29 GMT+01




This file is sealed with a digital signature. The seal is a guarantee for the authenticity of the document.

External reference: 082BFBD809C64929B66B02AD930404CF



ENERGISELSKAPENES FELLESPENSJONSKASSE
Årsregnskap og Noter
2022



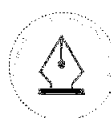
This file is sealed with a digital signature.
The seal is a guarantee for the authenticity
of the document.

Document ID:
082BFBD809C64929B66B02AD930404CF



Energiselskapenes Fellespensjonskasse
Årsregnskap
2022

Org. nr.
982 095 026



This file is sealed with a digital signature.
The seal is a guarantee for the authenticity
of the document.

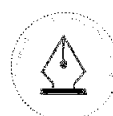
Document ID:
082BFBD809C64929B66B02AD930404CF



RESULTATREGNSKAP

TEKNISK REGNSKAP		Note	2022	2021
<i>Tall i hele tusen</i>				
1.	Premieinntekter			
1.1	Forfalte premier, brutto	17	32 561	38 766
1.2	- Avgitte gjenforsikringspremier	19	-42	-36
	Sum premieinntekter for egen regning		32 519	38 730
3.	Netto inntekter fra investeringer i investeringsvalgporteføljen			
3.2	Renteinntekt og utbytte mv. på finansielle eiendeler		8 617	13 550
3.4	Verdiendringer på investeringer		-51 152	11 146
3.5	Realisert gevinst og tap på investeringer		7 109	19 533
	Sum netto inntekter fra investeringer i investeringsvalgporteføljen		-35 425	44 229
5.	Pensjoner mv.			
5.1	Utbetalte pensjoner mv.			
5.1.1	Brutto	20	-21 825	-20 061
5.2	Overføring av premiereserve, pensjonskapital mv. og tilleggsavsetninger eller bufferfond til andre forsikringsforetak/pensjonsforetak	18	-4 125	-70 553
	Sum pensjoner mv.		-25 950	-90 614
7.	Resultatførte endringer i forsikringsforpliktelser - særskilt investeringsportefølje			
7.1	Endring i pensjonskapital mv.	15	-17 285	57 736
7.3	Endring i premiefond, innskuddsfond og fond for regulering av pensjoner mv.	15,16	48 516	-12 691
7.4	Endring i andre avsetninger	15	0	-30 567
	Sum resultatførte endringer i forsikringsforpliktelser - særskilt investeringsportefølje		31 232	14 478
9.	Forsikringsrelaterte driftskostnader			
9.1	Forvaltningskostnader		0	-0
9.2	Forsikringsrelaterte administrasjonskostnader		-3 566	-3 529
	Sum forsikringsrelaterte driftskostnader	21	-3 566	-3 529
11.	Resultat av teknisk regnskap	22,23,24	-1 191	3 293

Energiselskapenes Fellespensjonskasse – Årsregnskap 2022



This file is sealed with a digital signature.
The seal is a guarantee for the authenticity
of the document.

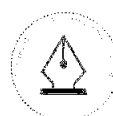
Document ID:
082BFBD809C64929B66B02AD930404CF



RESULTATREGNSKAP

IKKE-TEKNISK REGNSKAP		Note	2022	2021
<i>Tall i hele tusen</i>				
12.	Netto inntekter fra investeringer i selskapsporteføljen			
12.2	Renteinntekt og utbytte mv. på finansielle eiendeler		700	1 079
12.4	Verdiendringer på investeringer		-4 157	1 354
12.5	Realisert gevinst og tap på investeringer		578	1 086
	Sum netto inntekter fra investeringer i selskapsporteføljen		-2 879	3 519
14.	Forvaltningskostnader og andre kostnader knyttet til selskapsporteføljen			
14.1	Forvaltningskostnader		0	-0
14.2	Andre kostnader		-48	-23
	Sum forvaltningskostnader og andre kostnader knyttet til selskapsporteføljen	21	-48	-23
15.	Resultat av ikke-teknisk regnskap	24	-2 926	3 496
16.	Resultat før skattekostnader		-4 117	6 789
17.	Skattekostnader	25	445	-795
20.	TOTALRESULTAT	24	-3 672	5 995
	Overført fra/til risikoutjevningfond	24	3 852	0
	Avkastning på risikoutjevningfond	24	338	-423
	Overført fra/til egenkapital	24	-518	-5 572
	SUM OVERFØRT		3 672	-5 995

Energiselskapenes Fellespensjonskasse – Årsregnskap 2022



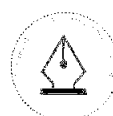
This file is sealed with a digital signature.
The seal is a guarantee for the authenticity
of the document.

Document ID:
082BFBD809C64929B66B02AD930404CF

BALANSE

EIEDELER	Note	31.12.2022	31.12.2021
<i>Tall i hele tusen</i>			
EIEDELER I SELSKAPSPORTEFØLJEN			
2. Investeringer			
2.4 Finansielle eiendeler som måles til virkelig verdi			
2.4.1 Aksjer og andeler (inkl. aksjer og andeler målt til kost)	2	16 242	20 770
2.4.2 Rentebærende verdipapirer	3	30 357	34 965
2.4.3 Utlån og fordringer	4	2 770	1 100
Sum investeringer		49 370	56 836
3. Fordringer			
3.2 Andre fordringer		6 554	0
Sum fordringer	7	6 554	0
4. Andre eiendeler			
4.3 Eiendeler ved skatt	25	526	92
Sum andre eiendeler		526	0
5. Forskuddsbetalte kostnader og opptjente ikke mottatte inntekter		52	60
SUM EIEDELER I SELSKAPSPORTEFØLJEN		56 503	56 895
EIEDELER I KUNDEPORTEFØLJENE			
8. Investeringer i investeringsvalgporteføljen			
8.4 Finansielle eiendeler som måles til virkelig verdi			
8.4.1 Aksjer og andeler (inkl. aksjer og andeler målt til kost)	2	182 025	240 433
8.4.2 Rentebærende verdipapirer	3	340 213	404 751
8.4.3 Utlån og fordringer	4	10 4501	21 344
Sum investeringer i investeringsvalgporteføljen		626 738	666 528
SUM EIEDELER I KUNDEPORTEFØLJENE		626 738	666 528
SUM EIEDELER		683 241	723 424

Energiselskapenes Fellespensjonskasse – Årsregnskap 2022



This file is sealed with a digital signature.
The seal is a guarantee for the authenticity
of the document.

Document ID:
082BFBD809C64929B66B02AD930404CF



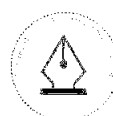
BALANSE

EGENKAPITAL OG FORPLIKTELSER		Note	31.12.2022	31.12.2021
<i>Tall i hele tusen</i>				
10.	Innskutt egenkapital		22 670	22 670
11.	Opptjent egenkapital			
11.1	Risikoutjevningssfond		2 394	6 585
11.2	Annen opptjent egenkapital		33 058	32 540
	Sum opptjent egenkapital		35 453	39 125
14.	Forsikringsforpliktelser – særskilt investeringsportefølje			
14.1	Pensjonskapital mv.	14,15	554 686	537 402
14.2	Tilleggsavsetninger	14,15	0	34 162
14.3	Bufferfond	14,15	34 162	0
14.4	Premiefond, innskuddsfond og fond for regulering av pensjoner mv.	14,15,16	35 496	81 698
	Sum forsikringsforpliktelser - særskilt investeringsportefølje		624 344	653 261
15.	Avsetninger for forpliktelser			
15.2	Forpliktelser ved skatt			
15.2.1	Forpliktelser ved periodeskatt	25	62	1 002
	Sum avsetninger for forpliktelser		62	1 002
16.	Forpliktelser			
16.3	Andre forpliktelser		712	7 458
	Sum forpliktelser	8	712	7 458
SUM EGENKAPITAL OG FORPLIKTELSER			683 241	723 516

Bodø, 20. mars 2023

Arne Juell
*Styreleder*Christina P. Hagen
*Nestleder*Sandra E. Furuhaugen
*Styremedlem*Inger-Lise Albinussen
*Styremedlem*Monica Svendsgård
*Styremedlem*Turid Bardo
*Styremedlem*Ole Morten Hansen
*Styremedlem*Roger Nordland
*Styremedlem*Einar Rosting
*Styremedlem*Lars Krüger
Daglig leder

Energiselskapenes Fellespensjonskasse – Årsregnskap 2022

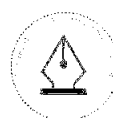
This file is sealed with a digital signature.
The seal is a guarantee for the authenticity
of the document.Document ID:
082BFBD809C64929B66B02AD930404CF



EGENKAPITALOPPSTILLING

<i>Tall i hele tusen</i>	2022	2021
Innskutt egenkapital 01.01	22 670	22 670
Innbetalt i året	0	0
Innskutt egenkapital 31.12	22 670	22 670
Annen opptjent egenkapital 01.01	32 540	26 969
Tilført egenkapital/resultat belastet ved disponering	518	5 572
Annet opptjent egenkapital 31.12	33 058	32 540
Risikoutjevningfond 01.01	6 585	6 162
Overført fra/til risikoutjevningfond	-3 852	0
Avkastning på risikoutjevningfond	-338	423
Risikoutjevningfond 31.12	2 394	6 585

Energiselskapenes Fellespensjonskasse – Årsregnskap 2022



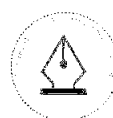
This file is sealed with a digital signature.
The seal is a guarantee for the authenticity
of the document.

Document ID:
082BFBD809C64929B66B02AD930404CF

KONTANTSTRØMOPPSTILLING

<i>Tall i hele tusen</i>	2022	2021
Kontantstrømmer fra operasjonelle aktiviteter		
Innbetalt til premiefond/Innbetalt premie	34 875	10 904
Netto utbetalt ved flytting (inn +/- ut -)	-4 125	-78 790
Finansinntekter	9 318	14 629
Utbetalte pensjoner mv.	-21 825	-20 061
Forsikringsrelaterte driftskostnader, inkl. reassurans	-3 608	-3 565
Andre inntekter/kostnader	-48	-23
Betalte skatter	-956	-933
Endring i periodiseringer	-86 719	6 625
Netto kontantstrøm fra operasjonelle aktiviteter	-73 089	-71 214
Kontantstrømmer fra investeringsaktiviteter		
Netto investert i aksjer og andeler	33 603	37 210
Netto investert i rentebærende verdipapirer	50 858	45 087
Netto kontantstrøm fra investeringsaktiviteter	84 461	82 297
Kontantstrømmer fra finansieringsaktiviteter		
Innbetaling egenkapital	0	0
Netto kontantstrøm fra finansieringsaktiviteter	0	0
Likviditetsbeholdning 1.1.	22 444	11 361
Netto kontantstrøm for perioden	11 373	11 084
Likviditetsbeholdning 31.12.	33 817	22 444

Energiselskapenes Fellespensjonskasse – Årsregnskap 2022



This file is sealed with a digital signature.
The seal is a guarantee for the authenticity
of the document.

Document ID:
082BFBD809C64929B66B02AD930404CF

NOTER

Note 1 - Regnskapsprinsipper

Regnskapet er avlagt i samsvar med norsk regnskapslov og grunnleggende regnskapsskikk i Norge, samt satt opp i henhold til gjeldende forskrift fastsatt av Finansdepartementet 20. desember 2011 med hjemmel i lov av 17. juli 1998 om årsregnskap mv.

FINANSIELLE EIENDELER

Finansielle instrumenter måles og innregnes i samsvar med IAS 39. Finansielle eiendeler hører til kategorien: Finansielle eiendeler til virkelig verdi over resultatet.

Den internasjonale regnskapsstandarden IFRS 9 trer i kraft 1. januar 2023.

Pensjonskassen fører forvaltningskostnader etter nettometoden som innebærer at fondskurser ikke korrigeres for administrasjonskostnadene i fondet.

Finansielle eiendeler som måles til virkelig verdi

Aksjer og andeler (inkl. aksjer og andeler målt til kost)

Aksjer og andeler måles til virkelig verdi med verdiendring over resultatregnskapet og består av investeringer i aksjer, verdipapirfond, selskap med deltakerfastsetting (IS/KS/ANS).

Virkelig verdi på børnoterte aksjer og andeler verdsettes til sluttkurs fastsatt av Oslo Børs eller tilsvarende markedsplasser for utenlandske investeringer. Virkelig verdi av øvrige aksjer og andeler fastsettes ved bruk av anerkjente verdsettelsesteknikker.

Rentebærende verdipapirer

Obligasjoner og andre verdipapir med fast avkastning måles til virkelig verdi med verdiendringer over resultatet og består av investering i obligasjoner, sertifikater og verdipapirfond.

Virkelig verdi på noterte investeringer fastsettes til offentlige omsetningskurser.

For investeringer hvor det ikke foreligger omsetningskurs, beregnes kursen ut fra avkastningskurven for verdipapirets respektive sektor.

Forvaltning av kunde- og selskapsporteføljen

Pensjonskassens avkastning på eiendeler, fordeles prosentvis etter en algoritme som omfatter pensjonskassens egenkapital (selskapsporteføljen) og de forsikringstekniske avsetninger (kundeporteføljen for ytelsespensjon) før årsoppgjørdisposisjoner justert for faktiske endringer i premiereserven gjennom året.

Eiendeler ved utgangen av en periode fordeles prosentvis etter en algoritme som omfatter pensjonskassens egenkapital (selskapsporteføljen) og de forsikringstekniske avsetninger (kundeporteføljen for ytelsespensjon) etter årsoppgjørdisposisjoner, samt andre eiendeler og forpliktelser.

Energiselskapenes Fellespensjonskasse – Årsregnskap 2022



This file is sealed with a digital signature.
The seal is a guarantee for the authenticity
of the document.

Document ID:
082BFBD809C64929B66B02AD930404CF

FORSIKRINGSMESSIGE FORPLIKTELSER

Regnskapsstandarden IFRS 4 omhandler regnskapsmessig behandling av forsikringskontrakter. Pensjonskassens forsikringskontrakter omfattes av standarden. De regnskapsmessige avsetningene knyttet til forsikringskontrakter er i utgangspunktet forankret i norsk særlovgivning og er i det vesentlige i samsvar med IFRS 4. I overensstemmelse med forsikringsvirksomhetsloven blir pensjonskassens forvaltningskapital delt inn i en kundeportefølje og en selskapsportefølje.

Pensjonskapital

Pensjonskapital er kontantverdien av pensjonskassens samlede fremtidige forsikringsforpliktelser i henhold til de enkelte forsikringsavtaler. Ved beregning av pensjonskapital benyttes dødelighetsgrunnlaget K2013. Pensjonskassen er fullt oppreservert til dette dødelighetsgrunnlaget. Administrasjonsreserven utgjør 4 % av pensjonskapitalen. Pensjonskapitalen er beregnet med en grunnlagsrente på 3 % for opptjening før 1.1.2012, 2,5 % for 2012-2014 og 2,0 % for opptjening fra og med 1.1.2015.

Erstatningsavsetning

Erstatningsavsetning er avsetning som skal dekke forpliktelser knyttet til forventede, ikke-meldte, erstatningstilfelle som er inntruffet innen regnskapsårets slutt.

Bufferfond

Pensjonskassen har anledning til å avsette hele eller deler av avkastningsresultatet for den enkelte kontrakt til bufferfond for å sikre soliditeten. Bufferfondet kan benyttes til dekning av fremtidig negativt finansresultat og visse typer endringer i det aktuarielle grunnlaget. Midler som er avsatt til bufferfond kan i et senere år tilordnes kontrakten som overskudd.

Risikoutjevningfond

Dersom risikoresultatet er positivt, kan inntil 50 % av dette avsettes til risikoutjevningfondet. Dette fondet kan i senere år benyttes til dekning av negativt risikoresultat. Bevegelser i risikoutjevningfondet føres som en resultatdisponering.

ANNET

Valutaomregning av transaksjoner i utenlandsk valuta

Transaksjoner i utenlandsk valuta omregnes til kursen på transaksjonstidspunktet. Markedsverdi for finansielle eiendeler og pengeposter i utenlandsk valuta omregnes til norske kroner ved å benytte balansedagens kurs.

Valutarisiko knyttet til utenlandske eiendeler er søkt redusert med finansielle derivat.

Premieinntekter

Bruttopremier inntektsføres med de beløp som forfaller i året. Avgitt gjenforsikring fremkommer som egen linje i resultatregnskapet. Periodisering av opptjent premie ivaretas ved avsetning til premiereserve i forsikringsfondet.

Erstatningsytelser og forsikringstilfeller

Erstatningsytelser kostnadsføres med forfalte beløp. Ved dødsfall avsettes fulle premiereserver for nye barne- og ektefellepensjoner. Ved uførehendelser avsettes det etter karenperiodens utløp fulle premiereserver for å dekke uførepensjon og premiefritak for alderspensjon, ektefelle- og barnpensjoner. For uførehendelser som kan ha oppstått og hvor karenperioden ikke er avsløpt, avsettes periodens opptjente risikopremie for uførepensjoner som IBNR (inntrufne, ikke rapporterte uføretilfeller).

Energiselskapenes Fellespensjonskasse – Årsregnskap 2022



This file is sealed with a digital signature.
The seal is a guarantee for the authenticity
of the document.

Document ID:
082BFBD809C64929B66B02AD930404CF



Regnskapsmessig behandling av flytting

Overføring av premiereserve ved flytting føres for mottatte reserver som premieinntekter og som erstatning for avgitte reserver. Resultatføringen skjer på det tidspunktet risikoen overføres. Flyttebeløpet inkluderer også andel av bufferfond og årets resultat.

Fratrådte medlemmer flyttes ikke ut av pensjonskassen, men blir stående med oppsatte rettigheter fram til pensjoneringstidspunkt. Flytting skjer således kun når hele bedrifter flytter sine medlemmer over i annen forsikringsordning med tilsvarende vilkår. Hele den opptjente reserve vil da bli overført.

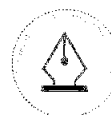
Skatt

Skattekostnadene i resultatregnskapet består av alminnelig inntektsskatt.

Skattekostnad knyttet til alminnelig inntektsskatt består av betalbar skatt og årets endring i balanseført utsatt skatt/skattefordel. Utsatt skattefordel balanseføres dersom fremtidig skattepliktig inntekt sannsynliggjør en utnyttelse.

Formuesskatt beregnes av skattemessig netto formue fastsatt i henhold til skatteloven kapittel 4. Skattesats for formuesskatt er 0,25 % for formue over fastsatt bunnfradrag. Formuesskatt inngår i andre kostnader i selskapsporteføljen.

Energiselskapenes Fellespensjonskasse – Årsregnskap 2022



This file is sealed with a digital signature.
The seal is a guarantee for the authenticity
of the document.

Document ID:
082BFBD809C64929B66B02AD930404CF

Note 2 – Aksjer og andeler

Aksjer og andeler
Tall i hele tusen

	Antall	Kostpris	Markeds- verdi	Mer-/ mindre- verdi
DNB Global Marked Valutasikret B	453 126	74 389	87 235	12 846
DNB Klima Indeks A	119 790	12 855	12 443	-411
DNB Norge Indeks A	77 664	19 115	25 887	6 772
DNB Teknologi A	6 155	10 312	15 678	5 366
Sum andeler i aksjefond		116 670	141 244	24 574

Andeler i eiendomsfond
Tall i hele tusen

	Antall	Kostpris	Markeds- verdi	Mer-/ mindre- verdi
DNB Scandinavian Propfund HM IS	106 843	11 879	12 468	589
DNB Scandinavian Propfund HM AS	1 041	120	136	16
DNB Scandinavian Propfund 4 KS	335 911	35 715	44 419	8 704
Sum andeler i eiendomsfond		47 714	57 023	9 309

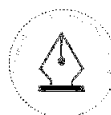
Andel investeringsvalgportefølje	182 025
Andel selskapsportefølje	16 242
Sum aksjer og andeler	198 267

Risikoprofil aksjeporteføljen

Pensjonskassen hadde ved utgangen av året en eksponering på 4,3 % mot det norske aksjemarkedet og en eksponering på 19,1 % mot det internasjonale aksjemarkedet. Av disse var eksponering mot type-1 aksjer 23,4 % og eksponering mot type-2 aksjer 0,0 %. Klassifiseringen er basert på regelverk for forenklet solvenskapitaldekning.

Pensjonskassens aksjeinvesteringer er bredt diversifisert, og har vært stabil gjennom året. Hovedvekten av aksjeeksponeringen er mot det globale aksjemarkedet og ca. 76 % av denne delen er valutasikret mot norske kroner.

Investeringene gjøres iht. kapitalforvaltningsstrategien, og følges opp løpende av forvalter gjennom et aktivt mandat. Det foretas månedlig rapportering av avkastning og oppfølging av rammer.



Note 3 – Rentebærende verdipapirer

Andeler i rentefond

Tall i hele tusen

	Antall	Kostpris	Markeds- verdi	Mer-/ mindre- verdi
DNB Likviditet B	23 476	23 575	23 496	-78
DNB High Yield B	38 710	40 620	39 010	-1 611
DNB Kredittobligasjon B	154 094	162 843	153 438	-9 405
DNB Obligasjon B	16 080	163 666	154 626	-9 041
Sum andeler i rentefond		390 704	370 570	-20 134

Andel investeringsvalgportefølje	340 213
Andel selskapsportefølje	30 357
Sum rentebærende verdipapirer	370 570

Beholdningen er bokført og verdsatt til observert markedsverdi.

Note 4 – Utlån og fordringer

Tall i hele tusen

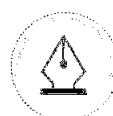
Bankinnskudd	33 817
Fordring, forvaltere/VP-foretak	73 455
Sum utlån og fordringer	107 271

Andel investeringsvalgportefølje	104 501
Andel selskapsportefølje	2 770
Sum utlån og fordringer	107 271

Se note 28.

Bundne midler på skattetrekkkonto utgjorde TNOK 622 per 31.12.2022.

Energiselskapenes Fellespensjonskasse – Årsregnskap 2022



This file is sealed with a digital signature.
The seal is a guarantee for the authenticity
of the document.

Document ID:
082BFBD809C64929B66B02AD930404CF

Note 5 – Hierarkiet, finansielle instrumenter målt til virkelig verdi over resultat

Tall i hele tusen

	Nivå 1 Børsnoterte priser	Nivå 2 Observerbar input	Nivå 3 Ikke observerbar input	Balanseført verdi per 31.12
Aksjer og andeler	0	141 244	57 023	198 267
Rentebærende verdipapirer	0	370 570	0	370 570
Utlån og fordringer og bankinnskudd	0	107 271	0	107 271
Totalt	0	619 085	57 023	676 108

Note 6 – Finansiell risiko

Kategoriseringen er basert på regelverket for forenklet solvenskapitaldekning. Gjennomlysning av fond er gjort der data er tilgjengelig.

Finansiell risiko

Finansiell risiko er knyttet til investeringer i aksjer, rentebærende verdipapirer og eiendom. Investeringer foretas i verdipapirfond og eiendomsfond. Den finansielle risikoen omfatter markeds-, rente-, kreditt-, valuta- og likviditetsrisiko. Gjeldende finansstrategi setter rammer for den løpende risikotagningen.

Markedsrisiko

Pensjonskassens største risiko anses å være markedsrisiko, dvs. risikoen for fall i eiendelens verdier. Markedsrisikoen knyttet til pensjonskassens investeringer estimeres ved bruk av definerte stressparametere for hver aktivklasse samt forutsetninger om hvordan utviklingen i de ulike aktivklassene samvarierer.

Renterisiko

Pensjonskassen har ved utgangen av året investeringer i rentebærende papirer på MNOK 370,6. Markedsverdivektet durasjon er på 3,2 år. Porteføljeverdien vil falle med ca. MNOK 11,7 ved et parallelt skift i rentekurven på +1 %. Verdien vil stige tilsvarende ved et rentefall. Pensjonskassen hadde en moderat renterisiko ved utgangen av året.

Kredittrisiko

Pensjonskassens samlede kredittrisiko ansees som moderat. En andel på inntil 10 % kan plasseres i high yield-fond hvor kredittrisikoen er høyere. Kapitalforvaltningsstrategien legger føringer for kredittrisikotagning. Pensjonskassens renteinvesteringer innenfor investment grade utgjorde ved utgangen av året 78 %, eksponering mot statsobligasjoner utgjorde 0 %. Øvrig eksponering er mot papirer innen high yield og ikke ratede papirer.

Premien innbetales forskuddsvis eller dekkes fra premiefondet slik at pensjonskassens kredittrisiko mot foretakene den er opprettet for, ansees å være liten.

Valutarisiko

Valutarisiko består av risikoen for tap når valutakursene endres. Alle plasseringer i utenlandske rentefond valutasikres. Valutasikring av utenlandske aksjeplasseringer er delvis sikret og vurderes løpende. Pensjonskassen har per utgangen av året en valutaeksponering på 5 % av forvaltningskapitalen.

Energiselskapenes Fellespensjonskasse – Årsregnskap 2022



This file is sealed with a digital signature.
The seal is a guarantee for the authenticity
of the document.

Document ID:
082BFBD809C64929B66B02AD930404CF

Likviditetsrisiko

Likviditetsrisikoen i pensjonskassen vurderes som lav, da en til enhver tid har kortsiktige plasseringer som overstiger kortsiktige forpliktelser. Plasseringene ansees å være tilstrekkelig likvid. Pensjonskassen har i tråd med gjeldende forskrift, utarbeidet retningslinjer for forsvarlig likviditetsforvaltning.

Note 7 – Fordringer

<i>Tall i hele tusen</i>	2022	2021
Fordring, forvaltere/VP-foretak	6 554	0
Sum fordringer	6 554	0

Se note 28.

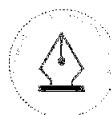
Note 8 – Forpliktelser

<i>Tall i hele tusen</i>	2022	2021
Skyldig offentlige avgifter	631	526
Leverandørgjeld	82	60
Gjeld til andre	0	189
Gjeld til forsikringsselskap	0	6 683
Sum forpliktelser	712	7 458

Note 9 – Solvensmargin

<i>Tall i hele tusen</i>	2022	2021
Innskutt kjernekapital	22 670	22 670
Opptjent egenkapital	33 058	32 540
Fradrag urealisert verdi selskapsportefølje	-1 033	-5 093
Netto ansvarlig kapital	54 695	50 118
50 % av risikoutjevningfond	1 197	3 292
50 % av tilleggsavsetning og/eller bufferfond	17 081	17 081
Sum annen solvensmarginkapital	18 278	20 373
Solvensmarginkapital	72 973	70 491
Minstekrav til solvensmargin	24 126	25 275
Samlet solvensmarginkapital i % av solvensmarginkrav	302 %	279 %

Energiselskapenes Fellespensjonskasse – Årsregnskap 2022



This file is sealed with a digital signature.
The seal is a guarantee for the authenticity
of the document.

Document ID:
082BFBD809C64929B66B02AD930404CF

Note 10 – Solvenskapital og solvenskapitalkrav

SOLVENSKAPITAL

<i>Tall i hele tusen</i>	2022	2021
Innskutt egenkapital	22 670	22 670
Opptjent egenkapital	33 058	32 540
Justering i avsetninger	23 676	20 164
Sum kapital gruppe 1	79 404	75 374

Risikoutjevningfond	2 394	6 585
Sum kapital gruppe 2	2 394	6 585

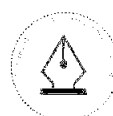
Tilleggsavsetninger	0	34 162
Bufferfond	34 162	0
Premiefond	35 496	81 698
Korreksjon	3 746	3 893
Samlet ansvarlig kapital	155 202	201 711

SOLVENSKAPITALKRAV

Markedsrisiko	89 232	136 341
Livsforsikringsrisiko	33 791	32 893
Helseforsikringsrisiko	0	0
Motpartsrisiko	3 034	625
Korrelasjonseffekter	-22 097	-21 648
Operasjonell risiko	2 624	2 766
Tapsabsorbering i utsatt skatt	-15 888	-22 646
Samlet solvenskapitalkrav	90 597	128 330

Overskudd/underskudd (+/-) av ansvarlig kapital	64 605	73 381
Solvenskapitaldekning	171 %	157 %

Energiselskapenes Fellespensjonskasse – Årsregnskap 2022



This file is sealed with a digital signature.
The seal is a guarantee for the authenticity
of the document.

Document ID:
082BFBD809C64929B66B02AD930404CF

Note 11 – Kapitalavkastning

	2022	2021	2020	2019	2018
Kapitalavkastning på investeringsvalgporteføljen					
Verdijustert avkastning	-5,1 %	6,9 %	5,3 %	8,4 %	0,3 %
Bokført avkastning	-5,1 %	6,9 %	5,3 %	8,4 %	0,3 %
Kapitalavkastning på selskapsporteføljen					
Verdijustert avkastning	-5,1 %	6,9 %	5,3 %	8,4 %	0,3 %
Bokført avkastning	-5,1 %	6,9 %	5,3 %	8,4 %	0,3 %

Da pensjonskassen har felles forvaltning vil verdijustert avkastning være like for investeringsvalg- og selskapsportefølje.

Note 12 – Beskrivelse av pensjonsordningene

Pensjonskassen er en fellespensjonskasse. Per 31.12.2022 forvalter pensjonskassen ytelsespensjonsordningene for følgende fem konsernføretak: Bodø Energi AS, Dragefossen AS, Indre Salten Energi AS, Nord-Salten Kraft Holding AS og Meløy Energi AS.

Pensjonskassen forvalter også ytelsespensjonsordningene for datterselskapene Frost Kraftentreprenør AS, BE Kraftsalg AS, BE Varme AS, ISalten Nett AS, ISE AS, Nord-Salten Kraft AS, Kystnett AS, Meløy Nett AS og Arva AS (kun tidligere ansatte i Nordlandsnett AS).

Alle ytelsespensjonsordningene til foretakene er lukket. Nyansatte og yngre medlemmer (lukking basert på fødselsdato) har innskuddspensjon.

Pensjonsordningen er en bruttoordning, tilsvarende de ordningene som gjelder i kommunal sektor med unntak av at enkelte foretak har privat AFP-ordning gjennom Fellesordningen for AFP. Pensjonskassens ytelser er alders-, uføre-, etterlatte- og barnepensjon. Pensjonene reguleres i henhold til regelverket i offentlig pensjon. Ordningen finansieres ved at medlemmene innbetaler 2 % av pensjonsgrunnlaget. Det øvrige premiebehovet dekkes av selskapene.

Antall medlemmer i pensjonsordningene fordeler seg på:

Aktive	38
Uførepensjonister	24
Øvrige pensjonsmottagere	241
Oppsatte rettigheter	588
Totalt antall	891



Note 13 – Virkningen av endringer i forutsetninger i pensjonsordningen

Effekten av en umiddelbar 25 % økning i uførehyppigheten vil med dagens bestand innebære en belastning på TNOK 332 på årets risikoresultat. Effekten av en permanent økning på 15 % i uførehyppigheten vil være en økning i premiereserven på TNOK 1 063. Tilsvarende vil en permanent 10 % reduksjon i dødeligheten med dagens bestand innebære en økning i premiereserven på TNOK 11 823.

Note 14 – Forsikringsforpliktelser

Forsikringsforpliktelser fordelt på hovedbransje og delbransje

Tall i hele tusen

	Hovedbransje ¹	Delbransje ²
Pensjonskapital mv.	554 686	554 686
Bufferfond	34 162	34 162
Premiefond, innskuddsfond og fond for regulering av pensjoner mv.	35 496	35 496
Sum forsikringsforpliktelser	624 344	624 344

¹ Kollektiv pensjonsforsikring for kommuner, herunder institusjoner med lignende pensjonsplaner

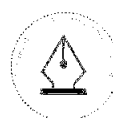
² Foretakspensjonsordninger med investeringsvalg

Note 15 – Endringer i forsikringsmessige forpliktelser

Tall i hele tusen

	Pensjonskapital mv.	Tilleggsavsetninger	Bufferfond	Premiefond
1. Inngående balanse	537 402	34 162	0	81 698
2. Resultatførte endringer i forsikringsforpliktelser				
2.1. Netto resultatførte avsetninger	17 285	0	0	-48 516
2.2. Avkastningsresultatet tilordnet kontrakter med garanterte ytelser	0	0	0	0
2.3. Risikoresultat tilordnet forsikringskontraktene	0	0	0	0
Sum resultatførte endringer i forsikringsforpliktelser	17 285	0	0	-48 516
3. Ikke resultatførte endringer i forsikringsforpliktelser				
3.1. Overføringer mellom fond	0	-34 162	34 162	0
3.2. Overføringer til/fra pensjonsforetaket	0	0	0	2 315
Sum ikke resultatførte endringer i forsikringsforpliktelser	0	-34 162	34 162	2 315
4. Utgående balanse	554 686	0	34 162	35 496

Energiselskapenes Fellespensjonskasse – Årsregnskap 2022



This file is sealed with a digital signature. The seal is a guarantee for the authenticity of the document.

Document ID:
082BFBD809C64929B66B02AD930404CF

Note 16 – Premiefond

<i>Tall i hele tusen</i>	2022	2021	2020
Bevegelser i premiefond			
Premiefond 01.01.	81 698	96 712	65 696
Innbetalt til premiefond	34 875	9 744	33 722
Frigjort premiereserve	0	12 553	3 528
Belastet premie	-32 561	-38 766	-30 987
Fordring premie	0	-443	50
Korreksjon tidligere år	0	-1 553	0
Overskuddsdisponering	-48 516	3 452	24 702
Premiefond 31.12.	35 496	81 698	96 712

Premiefondet per 31.12 utgjør 109 % av årets premie på TNOK 32 561.

	2022	2021	2020
Fordeling premiefond per medlemsselskap			
Bodø Energi AS	2 264	5 983	6 366
BE Kraftsalg AS	1 329	2 087	2 629
BE Varme AS	109	213	372
Frost Kraftentreprenør AS	9 839	19 069	27 177
Arva AS ¹	5 793	13 112	15 222
Dragefossen AS	1 777	4 833	5 801
Meløy Energi AS	2 765	6 826	6 810
Meløy Energi Nett AS	480	1 009	1 200
Nord-Salten Kraft AS	398	1 521	819
Nord-Salten Kraft Holding AS	1 460	3 920	4 159
Kystnett AS	3 137	9 312	7 560
Indre Salten Energi AS	1 236	4 676	5 579
iSalten Nett AS	1 543	5 711	6 668
ISE AS	3 367	3 425	6 348
Premiefond 31.12.	35 496	81 698	96 712

¹ Arva AS ble dannet i 2020 som en fusjon av Nordlandsnett AS og Troms Kraft Nett AS. Pensjonskassen forvaltet i 2022 fortsatt pensjonsordningene for ansatte som kom fra Nordlandsnett.



Note 17 – Spesifikasjon av premieinntekter

<i>Tall i hele tusen</i>	2022	2021
Premie - øvrig	26 896	15 553
Premie - sparepremie	0	17 641
Premie - kostnadspremie	2 638	2 263
Premie - rentegaranti	2 503	2 816
Premie - fortjenesteelement	525	492
Sum forfalt premie	32 561	38 766

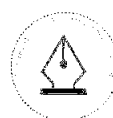
Note 18 – Overføringer til andre pensjonsinretninger

<i>Tall i hele tusen</i>	2022	2021
Overført premiereserve til andre	-4 125	-70 553
Sum overført til andre	-4 125	-70 553

Innskuddspensjonsordningene i pensjonskassen ble i sin helhet overført til DNB Livsforsikring med virkning fra 01.01.2021. Overført premiereserve i 2022 gjelder regresskrav fra DNB Livsforsikring for nye uføretilfeller for medlemmer tilknyttet innskuddspensjonsordningen

Note 19 – Gjenforsikring

Pensjonskassen har inngått katastrofereassuransavtale med Arch Re. Forsikringen dekker utbetalinger ved død og uførhet forårsaket av én hendelse der to eller flere personer dør eller blir ufør. Maksimal erstatning er 40 mill. kroner med en egenandel på 2 mill. kroner. Premie for 2022 var TNOK 42.



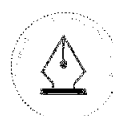
Note 20 – Spesifikasjoner av utbetalte pensjoner

<i>Tall i hele tusen</i>	2022	2021
Alderspensjoner	17 575	16 691
Etterlattepensjoner	2 889	2 556
Uførepensjoner	826	853
Barnepensjoner	244	168
Avgitt samordning pensjoner	1 264	786
Mottatt samordning pensjoner	-972	-993
Sum pensjoner	21 825	20 061

Note 21 – Forvaltnings- og administrasjonskostnader

<i>Tall i hele tusen</i>	2022	2021
Kundeportefølje		
Honorar og omkostninger verdipapirer	0	-0
Honorar administrasjon og daglig ledelse	2 807	2 949
Honorar administrasjon øvrig	23	0
Honorar lovpålagt revisjon inkl.mva	197	163
Styrehonorar, inkl AGA	288	262
Kontingent, inkl. finanstillsynsavgift	88	83
Andre administrative kostnader	163	72
Sum administrasjonskostnader kundeportefølje	3 566	3 529
Selskapsportefølje		
Honorar og omkostninger verdipapirer	0	-0
Formuesskatt, inkl. endring tidligere år	48	23
Sum administrasjonskostnader selskapsportefølje	48	23

Energiselskapenes Fellespensjonskasse – Årsregnskap 2022


 This file is sealed with a digital signature.
 The seal is a guarantee for the authenticity
 of the document.

 Document ID:
 082BFBD809C64929B66B02AD930404CF

Note 22 – Bransjeanalyse mv. – resultat av teknisk regnskap

Resultat av teknisk regnskap fordelt på hovedbransje og delbransje

Tall i hele tusen

	Hoved- bransje ¹	Del- bransje ²
1. Premieinntekter for egen regning	32 519	32 519
3. Netto inntekter fra investeringer i investeringsvalgporteføljen	-35 425	-35 425
5. Pensjoner mv.	-25 950	-25 950
7. Resultatførte endringer i forsikringsforpliktelser – særskilt investeringsportefølje	31 232	31 232
9. Forsikringsrelaterte driftskostnader	-3 566	-3 566
11. Resultat av teknisk regnskap	-1 191	-1 191

¹ Kollektiv pensjonsforsikring for kommuner, herunder institusjoner med lignende pensjonsplaner

² Foretakspensjonsordninger med investeringsvalg

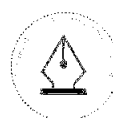
Note 23 – Bransjeanalyse mv. – resultatanalyse

Resultatanalyse fordelt på hovedbransje og delbransje

Tall i hele tusen

	Hoved- bransje ¹	Del- bransje ²
Avkastningsresultat	-48 854	-48 854
Risikoresultat (forsikringsteknisk resultat), ekskl. fortjenesteelement	-3 852	-3 852
Administrasjonsresultat	-28	-28
Fortjenesteelement for risiko	525	525
Vederlag for rentegaranti	2 503	2 503
Resultat av teknisk regnskap før kundetildeling	-49 707	-49 707
Til/fra premiefond	48 516	48 516
Resultat av teknisk regnskap	-1 191	-1 191

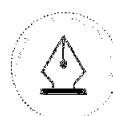
¹ Kollektiv pensjonsforsikring for kommuner, herunder institusjoner med lignende pensjonsplaner

² Foretakspensjonsordninger med investeringsvalg


Note 24 – Resultatanalyse og overskuddsdeling

<i>Tall i hele tusen</i>	2022	2021
Uførisiko		
Risikopremie	1 329	1 451
Netto avsetning ved hendelser	-2 309	-259
Uførisikoresultat	-980	1 192
Dødsrisiko		
Risikopremie	1 784	1 670
Netto avsetning ved hendelser	-1 742	-679
Dødsrisikoresultat	42	991
Opplevelsesrisiko		
Risikopremie	-6 008	-5 668
Netto avsetning ved hendelser (frigjort)	3 417	6 950
Opplevelsesrisikoresultat	-2 591	1 282
Avvik mellom faktisk og forventet utbetalt pensjon	-280	23
Risikoresultat før reassuranse	-3 809	3 488
Reassuranse premie	-42	-36
Reassuranseresultat	-42	-36
Risikoresultat	-3 852	3 452
Renteresultat		
Netto finansinntekter	-35 425	44 229
Garanterte renter	-13 429	-13 239
Renteresultat	-48 854	30 990
Administrasjonsresultat		
Resultat administrasjonsreserve	3 538	3 091
Resultat driftskostnader inkl forvaltningskostnader	-3 566	-3 529
Administrasjonsresultat	-28	-438
Samlet resultat	-52 735	34 004
Premie for renterisiko	2 503	2 816
Fortjenestemargin for forsikringsrisiko	525	492
Fra/til tilleggsavsetninger	0	-30 567
Netto resultat	-49 708	6 745
Disponering av tekniske resultater til/fra premiefond	48 516	-3 452
Resultat teknisk regnskap etter disponeringer over resultat	-1 191	3 293
Teknisk resultat fra regnskap	-1 191	3 293
Ikke-teknisk resultat	-2 926	3 496
Resultat før skatt	-4 117	6 789
Skattekostnad	445	-795
Totalt resultat	-3 672	5 995
Disponert til/fra risikoutjevningsfond	3 852	0
Avkastning på risikoutjevningsfond	338	-423
Disponert til/fra egenkapital	-518	-5 572

Energiselskapenes Fellespensjonskasse – Årsregnskap 2022



This file is sealed with a digital signature.
The seal is a guarantee for the authenticity
of the document.

Document ID:
082BFBD809C64929B66B02AD930404CF

Pensjonskassen fører forvaltningskostnader etter nettometoden som innebærer at fondskurser ikke korrigeres for administrasjonskostnadene i fondet. Pensjonskassens pristariff for kapitalforvaltning inkluderer derfor ikke slike kostnader.

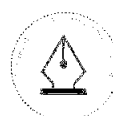
Note 25 – Skatt

Grunnlag for skattekostnad, endring i utsatt skatt og betalbar skatt

<i>Tall i hele tusen</i>	2022	2021
Resultat før skattekostnader	-4 117	6 789
+/- Permanente forskjeller	-1 339	-1 339
+/- Endring i midlertidige forskjeller	-169	-169
Benyttet fremførbart underskudd	0	0
= Grunnlag for årets skattekostnad	-5 625	5 281
Forskjeller som inngår i grunnlag utsatt skatt/skattefordel	-1 649	-417
Fremførbart underskudd	-742	0
= Grunnlag for årets utsatt skatt/skattefordel	-2 392	-417
Beregnet utsatt skatt/skattefordel	-526	-92
Grunnlag formuesskatt	24 944	23 179
Avsatt formuesskatt	62	35
Årets avsatte betalbare skatt	0	967
Endring utsatt skatt	-434	-156
Avvik/ending i skatt fra tidligere år	-11	-17
Årets skattekostnad	-445	795

Note 26 – Transaksjoner med nærstående parter

Pensjonskassen har mottatt innbetaling til premiefond/premie fra sine medlemselskap i 2022 på TNOK 34 875.



Note 27 – Ansatte, ytelser og lån til ledende personer

Pensjonskassen hadde ingen ansatte i 2022.

Honorar til styremedlemmer for 2022 utgjorde TNOK 253.

Tall i hele tusen

Arne Juell	Styreleder	48
Christina Pedersen Hagen	Nestleder	24
Einar Rosting	Styremedlem	24
Ole Morten Hansen	Styremedlem	24
Turid Bardo	Styremedlem	24
Monica Svendsgård	Styremedlem	24
Mary Astrid Hilling	Styremedlem	24
Roger Nordland	Styremedlem	24
Inger-Lise Albinussen	Styremedlem	12
Marit Strand Kulseth	tidl. styremedlem	12
Marianne Åsheim		6
Klaus H. Hvassing		6

Administrasjonshonorar til Gabler Pensjonstjenester AS inkluderer arbeid utført av daglig leder i pensjonskassen. Daglig leder er ansatt i Gabler Pensjonstjenester AS og mottar ikke godtgjørelse direkte fra pensjonskassen.

Ingen medlemmer i styret eller andre har avtale om bonus, lån, overskuddsdeling, opsjoner eller andre fordeler fra pensjonskassen, ut over styrehonorar og ytelser fra tjenestepensjonsordningen som pensjonskassen administrerer.

Note 28 – Hendelser etter balansedagen

Arva AS ble dannet i 2020 som en fusjon av Nordlandsnett AS og Troms Kraft Nett AS. Pensjonskassen forvaltet i 2022 fortsatt pensjonsordningene for ansatte som kom fra Nordlandsnett.

Arva AS besluttet i 2022 å samle sine pensjonsordninger i KLP, der foretakets øvrige tilsvarende pensjonsordninger forvaltes. Flyttingen skjedde per 01.01.2023 med en pensjonskapital på ca. MNOK 96.

Ved årsskiftet hadde pensjonskassen en høy andel fordringer (note 7) og bankinnskudd (note 4). Dette skyldes overføring av kundemidler tilknyttet Arva AS rett etter årsskiftet.





GABLER

AKTUARBERETNING FOR 2022 FOR ENERGISELSKAPENES FELLESPENSJONSKASSE

Gabler Pensjonstjenester AS er ansvarshavende aktuar for Energiselskapenes Fellespensjonskasse. Som pensjonskassens ansvarshavende aktuar sørger Gabler Pensjonstjenester AS for at pensjonskassen til enhver tid blir drevet på en forsikringsteknisk ansvarlig måte. Etter vår vurdering er de forsikringstekniske avsetningene i balansen pr. 31.12.2022 og tilordning av resultat fastsatt i samsvar med gjeldende lover og forskrifter. Rimeligheten i fordelingen i henhold til Lov om Forsikringsvirksomhet § 3-13 (Tilordning av avkastning, overskudd) og § 3-14 (Overskudd på risikoresultatet) er vurdert i samsvar med Lov om Forsikringsvirksomhet § 3-18 (Anvendelse av overskudd tilordnet kontrakten). Pensjonskassen har benyttet pristariffer som er meldt til Finanstilsynet i samsvar med Lov om Forsikringsvirksomhet § 3-7 (Meldeplikt og tilsyn med pristariffer). Premiereserven for de kontraktfastsatte forpliktelsene er beregnet i samsvar med Lov om Forsikringsvirksomhet § 3-9 (Premiereserve knyttet til kontraktfastsatte forpliktelser).

Resultatelementer i teknisk resultat og deres anvendelse (i tusen kr):

	Resultat	Resultat anvendt til			
		BF	RUF	PF	Opptjent EK
Risikoresultat	-3 851		-3 851		
Renteresultat	-48 854		-338	-48 516	
Administrasjonsresultat	-28				-28
Rentegaranti- og fortj. premie	3 027				3 027
Sum	-49 706	-	-4 189	-48 516	2 999

Her er BF = bufferfond, RUF = risikoutjevningfond, PF = premiefond og EK = egenkapital.

Gjennomsnittlig beregningsrente for premiereserve er 2,58 %. Gjeldende beregningsrente for premie er 2,0 %. Solvensmarginkapital i prosent av solvensmarginkrav er på 302,5. Solvenskapitaldekningsprosenten er 171 både med og uten overgangsregel. Alle størrelsene er pr. 31.12.2022.

Kommentar

Forvaltningskostnadene er ført etter nettoføringsprinsippet og pristariffen for pensjonskassen er utformet deretter.

Oslo, 20. mars 2023
Gabler Pensjonstjenester AS

Irene Byermoen

Irene Byermoen
Aktuar



Building a better
working world

Statsautoriserte revisorer
Ernst & Young AS

Dronning Eufemias gate 6a, 0191 Oslo
Postboks 1156 Sentrum, 0107 Oslo

Foretaksregisteret: NO 976 389 387 MVA
Tlf: +47 24 00 24 00

www.ey.no
Medlemmer av Den norske Revisorforening

UAVHENGIG REVISORS BERETNING

Til styret i Energiselskapenes Fellespensjonskasse

Konklusjon

Vi har revidert årsregnskapet for Energiselskapenes Fellespensjonskasse som består av balanse per 31. desember 2022, resultatregnskap, egenkapitaloppstilling og kontantstrømoppstilling for regnskapsåret avsluttet per denne datoen og noter til årsregnskapet, herunder et sammendrag av viktige regnskapsprinsipper.

Etter vår mening oppfylder årsregnskapet gjeldende lovkrav og gir et rettviseende bilde av pensjonskassens finansielle stilling per 31. desember 2022 og av dens resultater og kontantstrømmer for regnskapsåret avsluttet per denne datoen i samsvar med regnskapslovens regler og god regnskapsskikk i Norge.

Grunnlag for konklusjon

Vi har gjennomført revisjonen i samsvar med International Standards on Auditing (ISA-ene). Våre oppgaver og plikter i henhold til disse standardene er beskrevet nedenfor under *Revisors oppgaver og plikter ved revisjonen av årsregnskapet*. Vi er uavhengige av pensjonskassen i samsvar med kravene i relevante lover og forskrifter i Norge og *International Code of Ethics for Professional Accountants* (inkludert internasjonale uavhengighetsstandarder) utstedt av International Ethics Standards Board for Accountants (IESBA-reglene), og vi har overholdt våre øvrige etiske forpliktelser i samsvar med disse kravene. Innhentet revisjonsbevis er etter vår vurdering tilstrekkelig og hensiktsmessig som grunnlag for vår konklusjon.

Øvrig informasjon

Øvrig informasjon omfatter informasjon i årsrapporten bortsett fra årsregnskapet og den tilhørende revisjonsberetningen. Styret og daglig leder (ledelsen) er ansvarlig for den øvrige informasjonen. Vår konklusjon om revisjonen av årsregnskapet dekker ikke den øvrige informasjonen, og vi attesterer ikke den øvrige informasjonen.

I forbindelse med revisjonen av årsregnskapet er det vår oppgave å lese den øvrige informasjonen med det formål å vurdere om årsberetningen inneholder de opplysninger som skal gis i henhold til gjeldende lovkrav og hvorvidt det foreligger vesentlig inkonsistens mellom den øvrige informasjonen og årsregnskapet eller kunnskap vi har opparbeidet oss under revisjonen, eller hvorvidt den tilsynelatende inneholder vesentlig feilinformasjon. Dersom vi konkluderer med at den øvrige informasjonen inneholder vesentlig feilinformasjon eller ikke inneholder de opplysninger som skal gis i henhold til gjeldende lovkrav, er vi pålagt å rapportere det.

Vi har ingenting å rapportere i så henseende, og vi mener at årsberetningen er konsistent med årsregnskapet og inneholder de opplysninger som skal gis i henhold til gjeldende lovkrav.

Ledelsens ansvar for årsregnskapet

Ledelsen er ansvarlig for å utarbeide årsregnskapet og for at det gir et rettviseende bilde i samsvar med regnskapslovens regler og god regnskapsskikk i Norge. Ledelsen er også ansvarlig for slik intern kontroll som den finner nødvendig for å kunne utarbeide et årsregnskap som ikke inneholder vesentlig feilinformasjon, verken som følge av misligheter eller feil.

Ved utarbeidelsen av årsregnskapet må ledelsen ta standpunkt til pensjonskassens evne til fortsatt drift og opplyse om forhold av betydning for fortsatt drift. Forutsetningen om fortsatt drift skal legges til grunn



Building a better
working world

for årsregnskapet med mindre ledelsen enten har til hensikt å avvike pensjonskassen eller virksomheten, eller ikke har noe annet realistisk alternativ.

Revisors oppgaver og plikter ved revisjonen av årsregnskapet

Vårt mål er å oppnå betryggende sikkerhet for at årsregnskapet som helhet ikke inneholder vesentlig feilinformasjon, verken som følge av misligheter eller feil, og å avgi en revisjonsberetning som inneholder vår konklusjon. Betryggende sikkerhet er en høy grad av sikkerhet, men ingen garanti for at en revisjon utført i samsvar med ISA-ene, alltid vil avdekke vesentlig feilinformasjon. Feilinformasjon kan skyldes misligheter eller feil og er å anse som vesentlig dersom den enkeltvis eller samlet med rimelighet kan forventes å påvirke de økonomiske beslutningene som brukerne foretar på grunnlag av årsregnskapet.

Som del av en revisjon i samsvar med ISA-ene, utøver vi profesjonelt skjønn og utviser profesjonell skepsis gjennom hele revisjonen. I tillegg:

- identifiserer og vurderer vi risikoen for vesentlig feilinformasjon i årsregnskapet, enten det skyldes misligheter eller feil. Vi utformer og gjennomfører revisjonshandlinger for å håndtere slike risikoer, og innhenter revisjonsbevis som er tilstrekkelig og hensiktsmessig som grunnlag for vår konklusjon. Risikoen for at vesentlig feilinformasjon som følge av misligheter ikke blir avdekket, er høyere enn for feilinformasjon som skyldes feil, siden misligheter kan innebære samarbeid, forfalskning, bevisste utelatelser, uriktige fremstillinger eller overstyring av intern kontroll.
- opparbeider vi oss en forståelse av den interne kontrollen som er relevant for revisjonen, for å utforme revisjonshandlinger som er hensiktsmessige etter omstendighetene, men ikke for å gi uttrykk for en mening om effektiviteten av pensjonskassens interne kontroll.
- evaluerer vi om de anvendte regnskapsprinsippene er hensiktsmessige og om regnskapsestimatene og tilhørende noteopplysninger utarbeidet av ledelsen er rimelige.
- konkluderer vi på om ledelsens bruk av fortsatt drift-forutsetningen er hensiktsmessig, og, basert på innhentede revisjonsbevis, hvorvidt det foreligger vesentlig usikkerhet knyttet til hendelser eller forhold som kan skape betydelig tvil om pensjonskassens evne til fortsatt drift. Dersom vi konkluderer med at det eksisterer vesentlig usikkerhet, kreves det at vi i revisjonsberetningen henleder oppmerksomheten på tilleggsopplysningene i årsregnskapet, eller, dersom slike tilleggsopplysninger ikke er tilstrekkelige, at vi modifierer vår konklusjon. Våre konklusjoner er basert på revisjonsbevis innhentet frem til datoen for revisjonsberetningen. Etterfølgende hendelser eller forhold kan imidlertid medføre at pensjonskassen ikke kan fortsette driften.
- evaluerer vi den samlede presentasjonen, strukturen og innholdet i årsregnskapet, inkludert tilleggsopplysningene, og hvorvidt årsregnskapet gir uttrykk for de underliggende transaksjonene og hendelsene på en måte som gir et rettviseende bilde.

Vi kommuniserer med styret blant annet om det planlagte omfanget av og tidspunktet for revisjonsarbeidet og eventuelle vesentlige funn i revisjonen, herunder vesentlige svakheter i den interne kontrollen som vi avdekker gjennom revisjonen.

Oslo, 24. mars 2023
ERNST & YOUNG AS

Revisjonsberetningen er signert elektronisk

Johan-Herman Stene
statsautorisert revisor

Uavhengig revisors beretning - Energiselskapenes Fellespensjonskasse 2022

A member firm of Ernst & Young Global Limited

Penneo document key: 1644VE-ZB16S-6UJUC-15P7E-1833S-ETLYW



PENNEO

Signaturene i dette dokumentet er juridisk bindende. Dokument signert med "Penneo"™ - sikker digital signatur.
De signerende parter sin identitet er registrert, og er listet nedenfor.

"Med min signatur bekrefter jeg alle datoer og innholdet i dette dokument."

Johan-Herman Stene

Statsautorisert revisor

På vegne av: Ernst & Young AS

Serienummer: UN:NO-9578-5993-4-2411909

IP: 145.62.xxx.xxx

2023-03-24 15:07:38 UTC



Penneo Dokumentnøkkel: 164VE-ZB16S-6UEUC-15P7E-1833S-ETLW

Dokumentet er signert digitalt, med **Penneo.com**. Alle digitale signatur-data i dokumentet er sikret og validert av den datamaskin-utregnede hash-verdien av det opprinnelige dokument. Dokumentet er låst og tids-stemplet med et sertifikat fra en betrodd tredjepart. All kryptografisk bevis er integrert i denne PDF, for fremtidig validering (hvis nødvendig).

Hvordan bekrefter at dette dokumentet er originalen?

Dokumentet er beskyttet av ett Adobe CDS sertifikat. Når du åpner dokumentet i

Adobe Reader, skal du kunne se at dokumentet er sertifisert av **Penneo e-signature service <penneo@penneo.com>**. Dette garanterer at innholdet i dokumentet ikke har blitt endret.

Det er lett å kontrollere de kryptografiske beviser som er lokalisert inne i dokumentet, med Penneo validator - <https://penneo.com/validator>