



## ÅRSREGNSKAPET FOR REGNSKAPSÅRET 2021 - GENERELL INFORMASJON

### Enheten

Organisasjonsnummer: 817 813 062  
Organisasjonsform: Aksjeselskap  
Foretaksnavn: ROSTINVEST AS  
Forretningsadresse: c/o Jan Tore Wilhelmsen  
Hesttrøa 54  
7224 MELHUS

### Regnskapsår

Årsregnskapets periode: 01.01.2021 - 31.12.2021

### Konsern

Morselskap i konsern: Ja  
Konsernregnskap lagt ved: Nei

### Regnskapsregler

Regler for små foretak benyttet: Ja  
Benyttet ved utarbeidelsen av årsregnskapet til selskapet: Regnskapslovens alminnelige regler

### Årsregnskapet fastsatt av kompetent organ

Bekreftet av representant for selskapet: Jan Tore Wilhelmsen  
Dato for fastsettelse av årsregnskapet: 20.05.2022

### Grunnlag for avgivelse

År 2021: Årsregnskapet er elektronisk innlevert  
År 2020: Tall er hentet fra elektronisk innlevert årsregnskap fra 2021

*Det er ikke krav til at årsregnskapet m.v. som sendes til Regnskapsregisteret er undertegnet. Kontrollen på at dette er utført ligger hos revisor/enhetens øverste organ. Sikkerheten ivaretas ved at innsender har rolle/rettighet for innsending av årsregnskapet via Altinn, og ved at det bekreftes at årsregnskapet er fastsatt av kompetent organ.*

Brønnøysundregistrene, 25.05.2023



## Resultatregnskap

| Beløp i: NOK                                  | Note | 2021               | 2020              |
|---|------|--------------------|-------------------|
| <b>RESULTATREGNSKAP</b>                       |      |                    |                   |
| <b>Kostnader</b>                              |      |                    |                   |
| Lønnskostnad                                  | 2    | 29 940             | 61 988            |
| Annen driftskostnad                           |      | 739 244            | 318 669           |
| <b>Sum kostnader</b>                          |      | <b>769 184</b>     | <b>380 657</b>    |
| <b>Driftsresultat</b>                         |      | <b>-769 184</b>    | <b>-380 657</b>   |
| <b>Finansinntekter og finanskostnader</b>     |      |                    |                   |
| Inntekt på investering i tilknyttet selskap   | 3    |                    |                   |
| Annen renteinntekt                            |      | 7 194              | 106 531           |
| Annen finansinntekt                           | 3    | 116 761 226        | 11 475 000        |
| <b>Sum finansinntekter</b>                    |      | <b>116 768 420</b> | <b>11 581 531</b> |
| Annen rentekostnad                            |      | 1 057 967          | 397 439           |
| <b>Sum finanskostnader</b>                    |      | <b>1 057 967</b>   | <b>397 439</b>    |
| <b>Netto finans</b>                           | 3    | <b>115 710 453</b> | <b>11 184 092</b> |
| <b>Ordinært resultat før skattekostnad</b>    |      | <b>114 941 269</b> | <b>10 803 435</b> |
| Skattekostnad på ordinært resultat            | 4    |                    |                   |
| <b>Ordinært resultat etter skattekostnad</b>  |      | <b>114 941 269</b> | <b>10 803 435</b> |
| <b>Årsresultat</b>                            |      | <b>114 941 269</b> | <b>10 803 435</b> |
| <b>Årsresultat etter minoritetsinteresser</b> |      | <b>114 941 269</b> | <b>10 803 435</b> |
| <b>Totalresultat</b>                          |      | <b>114 941 269</b> | <b>10 803 435</b> |
| <b>Overføringer og disponeringer</b>          |      |                    |                   |
| Ordinært utbytte                              | 5, 5 |                    | 4 000 000         |
| Ekstraordinært utbytte                        | 5    | 121 500 000        |                   |
| Konsernbidrag                                 | 5    |                    |                   |
| Udekket tap                                   | 5, 5 |                    |                   |
| Avsatt til annen egenkapital                  | 5    |                    | 6 803 435         |
| Overført fra annen egenkapital                | 5    | -6 558 731         |                   |



## Resultatregnskap

| <b>Beløp i: NOK</b>               | <b>Note</b> | <b>2021</b> | <b>2020</b> |
|-----------------------------------|-------------|-------------|-------------|
| Sum overføringer og disponeringer |             | 114 941 269 | 10 803 435  |



## Balanse

| Beløp i: NOK                                   | Note | 2021             | 2020              |
|--|------|------------------|-------------------|
| <b>BALANSE - EIENDELER</b>                     |      |                  |                   |
| <b>Anleggsmidler</b>                           |      |                  |                   |
| <b>Immaterielle eiendeler</b>                  |      |                  |                   |
| Utsatt skattefordel                            | 4    |                  |                   |
| <b>Finansielle anleggsmidler</b>               |      |                  |                   |
| Investering i datterselskap                    | 3    |                  | 30 000            |
| Investering i annet foretak i samme konsern    | 3    |                  |                   |
| Lån til foretak i samme konsern                |      |                  | 5 700 000         |
| Investeringer i aksjer og andeler              | 3, 5 | 6 420 857        | 50 121 909        |
| <b>Sum finansielle anleggsmidler</b>           |      | <b>6 420 857</b> | <b>55 851 909</b> |
| <b>Sum anleggsmidler</b>                       |      | <b>6 420 857</b> | <b>55 851 909</b> |
| <b>Omløpsmidler</b>                            |      |                  |                   |
| <b>Varer</b>                                   |      |                  |                   |
| <b>Fordringer</b>                              |      |                  |                   |
| Andre kortsiktige fordringer                   |      | 7 469            | 3 002 962         |
| <b>Sum fordringer</b>                          |      | <b>7 469</b>     | <b>3 002 962</b>  |
| <b>Investeringer</b>                           |      |                  |                   |
| Aksjer og andeler i foretak i samme konsern    | 3    |                  |                   |
| <b>Bankinnskudd, kontanter og lignende</b>     |      |                  |                   |
| Bankinnskudd, kontanter o.l.                   |      | 1 416 236        | 3 320 981         |
| <b>Sum bankinnskudd, kontanter og lignende</b> |      | <b>1 416 236</b> | <b>3 320 981</b>  |
| <b>Sum omløpsmidler</b>                        |      | <b>1 423 705</b> | <b>6 323 943</b>  |
| <b>SUM EIENDELER</b>                           |      | <b>7 844 563</b> | <b>62 175 852</b> |

## BALANSE - EGENKAPITAL OG GJELD

### Egenkapital



### Balanse

| <b>Beløp i: NOK</b>               | <b>Note</b> | <b>2021</b>      | <b>2020</b>       |
|-----------------------------------|-------------|------------------|-------------------|
| <b>Innskutt egenkapital</b>       |             |                  |                   |
| Aksjekapital                      | 5, 6        | 90 000           | 90 000            |
| Beholdning av egne aksjer         | 6           |                  |                   |
| Overkurs                          | 5           |                  |                   |
| Annen innskutt egenkapital        | 5           |                  |                   |
| <b>Sum innskutt egenkapital</b>   |             | <b>90 000</b>    | <b>90 000</b>     |
| <b>Opptjent egenkapital</b>       |             |                  |                   |
| Annen egenkapital                 | 5           | 7 413 968        | 13 972 698        |
| Udekket tap                       | 5           |                  |                   |
| <b>Sum opptjent egenkapital</b>   |             | <b>7 413 968</b> | <b>13 972 698</b> |
| <b>Sum egenkapital</b>            |             | <b>7 503 968</b> | <b>14 062 698</b> |
| <b>Gjeld</b>                      |             |                  |                   |
| <b>Langsiktig gjeld</b>           |             |                  |                   |
| Utsatt skatt                      | 4           |                  |                   |
| <b>Annen langsiktig gjeld</b>     |             |                  |                   |
| Gjeld til kredittinstitusjoner    |             |                  | 46 000 000        |
| Øvrig langsiktig gjeld            |             |                  | 2 000 000         |
| <b>Sum annen langsiktig gjeld</b> |             |                  | <b>48 000 000</b> |
| <b>Sum langsiktig gjeld</b>       |             | <b>0</b>         | <b>48 000 000</b> |
| <b>Kortsiktig gjeld</b>           |             |                  |                   |
| Leverandørgjeld                   |             | 340 595          | 18 701            |
| Betalbar skatt                    | 4           |                  |                   |
| Utbytte                           | 5           |                  |                   |
| Annen kortsiktig gjeld            |             |                  | 94 453            |
| <b>Sum kortsiktig gjeld</b>       |             | <b>340 595</b>   | <b>113 154</b>    |
| <b>Sum gjeld</b>                  |             | <b>340 595</b>   | <b>48 113 154</b> |
| <b>SUM EGENKAPITAL OG GJELD</b>   |             | <b>7 844 563</b> | <b>62 175 852</b> |



## Brønnøysundregistrene

### ÅRSREGNSKAP FOR REGNSKAPSÅRET 2021 - GENERELL INFORMASJON

Journalnummer: 2022 370302

#### Enheten

Organisasjonsnummer: 817 813 062  
Organisasjonsform: Aksjeselskap  
Foretaksnavn: ROSTINVEST AS  
Forretningsadresse: c/o Jan Tore Wilhelmsen  
Hesttrøa 54  
7224 MELHUS

#### Regnskapsår

Årsregnskapets periode: 01.01.2021 - 31.12.2021

#### Konsern

Mørselskap i konsern: Ja  
Konsernregnskap lagt ved: Nei

#### Regnskapsregler

Regler for små foretak benyttet: Ja  
Benyttet ved utarbeidelsen av  
årsregnskapet til selskapet: Regnskapslovens alminnelige regler

#### Årsregnskapet fastsatt av kompetent organ

Bekreftet av representant for selskapet: Jan Tore Wilhelmsen  
Dato for fastsettelse av årsregnskapet: 20.05.2022

#### Grunnlag for avgivelse

År 2021: Årsregnskap er elektronisk innlevert.  
År 2020: Tall er hentet fra elektronisk innlevert årsregnskap fra 2021.

*Det er ikke krav til at årsregnskapet m.v. som sendes til Regnskapsregisteret er undertegnet. Kontrollen på at dette er utført ligger hos revisor/enhetens øverste organ. Sikkerheten ivaretas ved at innsender har rolle/rettighet for innsending av årsregnskapet via Altinn, og ved at det bekreftes at årsregnskapet er fastsatt av kompetent organ.*

Brønnøysundregistrene, 11.06.2022



Organisasjonsnr: 817 813 062  
ROSTINVEST AS

## RESULTATREGNSKAP

| Beløp i: NOK                                      | Note | 2021               | 2020              |
|---|------|--------------------|-------------------|
| <b>RESULTATREGNSKAP</b>                           |      |                    |                   |
| <b>Kostnader</b>                                  |      |                    |                   |
| Lønnskostnad                                      | 2    | 29 940             | 61 988            |
| Annen driftskostnad                               |      | 739 244            | 318 669           |
| <b>Sum kostnader</b>                              |      | <b>769 184</b>     | <b>380 657</b>    |
| <b>Driftsresultat</b>                             |      | <b>-769 184</b>    | <b>-380 657</b>   |
| <b>Finansinntekter og<br/>finanskostnader</b>     |      |                    |                   |
| Inntekt på investering i<br>tilknyttet selskap    | 3    |                    |                   |
| Annen renteinntekt                                |      | 7 194              | 106 531           |
| Annen finansinntekt                               | 3    | 116 761 226        | 11 475 000        |
| <b>Sum finansinntekter</b>                        |      | <b>116 768 420</b> | <b>11 581 531</b> |
| Annen rentekostnad                                |      | 1 057 967          | 397 439           |
| <b>Sum finanskostnader</b>                        |      | <b>1 057 967</b>   | <b>397 439</b>    |
| <b>Netto finans</b>                               | 3    | <b>115 710 453</b> | <b>11 184 092</b> |
| <b>Ordinært resultat før<br/>skattekostnad</b>    |      | <b>114 941 269</b> | <b>10 803 435</b> |
| Skattekostnad på ordinært<br>resultat             | 4    |                    |                   |
| <b>Ordinært resultat etter<br/>skattekostnad</b>  |      | <b>114 941 269</b> | <b>10 803 435</b> |
| <b>Årsresultat</b>                                |      | <b>114 941 269</b> | <b>10 803 435</b> |
| <b>Årsresultat etter<br/>minoritetsinteresser</b> |      | <b>114 941 269</b> | <b>10 803 435</b> |
| <b>Totalresultat</b>                              |      | <b>114 941 269</b> | <b>10 803 435</b> |
| <b>Overføringer og<br/>disponeringer</b>          |      |                    |                   |
| Ordinært utbytte                                  | 5, 5 |                    | 4 000 000         |
| Ekstraordinært utbytte                            | 5    | 121 500 000        |                   |
| Konsernbidrag                                     | 5    |                    |                   |
| Udekket tap                                       | 5, 5 |                    |                   |
| Avsatt til annen<br>egenkapital                   | 5    |                    | 6 803 435         |
| Overført fra annen<br>egenkapital                 | 5    | -6 558 731         |                   |
| <b>Sum overføringer og<br/>disponeringer</b>      |      | <b>114 941 269</b> | <b>10 803 435</b> |



Organisasjonsnr: 817 813 062  
ROSTINVEST AS

## BALANSE

**Beløp i: NOK** **Note** **2021** **2020**

### BALANSE - EIENDELER

#### Anleggsmidler

##### Immaterielle eiendeler

Utsatt skattefordel 4

##### Finansielle anleggsmidler

Investering i datterselskap 3 30 000

Investering i annet

foretak i samme konsern 3

Lån til foretak i samme

konsern 5 700 000

Investeringer i aksjer og

andeler 3, 5 6 420 857 50 121 909

**Sum finansielle**

**anleggsmidler 6 420 857 55 851 909**

**Sum anleggsmidler 6 420 857 55 851 909**

#### Omløpsmidler

##### Varer

##### Fordringer

Andre kortsiktige

fordringer 7 469 3 002 962

**Sum fordringer 7 469 3 002 962**

##### Investeringer

Aksjer og andeler i

foretak i samme konsern 3

##### Bankinnskudd, kontanter

##### og lignende

Bankinnskudd, kontanter o.

l. 1 416 236 3 320 981

**Sum bankinnskudd,**

**kontanter og lignende 1 416 236 3 320 981**

**Sum omløpsmidler 1 423 705 6 323 943**

**SUM EIENDELER 7 844 563 62 175 852**

### BALANSE - EGENKAPITAL OG

### GJELD

#### Egenkapital

##### Innskutt egenkapital

Aksjekapital 5, 6 90 000 90 000

Beholdning av egne aksjer 6



|                                   |   |                  |                   |
|-----------------------------------|---|------------------|-------------------|
| Overkurs                          | 5 |                  |                   |
| Annen innskutt egenkapital        | 5 |                  |                   |
| <b>Sum innskutt egenkapital</b>   |   | <b>90 000</b>    | <b>90 000</b>     |
| <b>Opptjent egenkapital</b>       |   |                  |                   |
| Annen egenkapital                 | 5 | 7 413 968        | 13 972 698        |
| Udekket tap                       | 5 |                  |                   |
| <b>Sum opptjent egenkapital</b>   |   | <b>7 413 968</b> | <b>13 972 698</b> |
| <b>Sum egenkapital</b>            |   | <b>7 503 968</b> | <b>14 062 698</b> |
| <b>Gjeld</b>                      |   |                  |                   |
| <b>Langsiktig gjeld</b>           |   |                  |                   |
| Utsatt skatt                      | 4 |                  |                   |
| <b>Annen langsiktig gjeld</b>     |   |                  |                   |
| Gjeld til                         |   |                  |                   |
| kredittinstitusjoner              |   |                  | 46 000 000        |
| Øvrig langsiktig gjeld            |   |                  | 2 000 000         |
| <b>Sum annen langsiktig gjeld</b> |   |                  | <b>48 000 000</b> |
| <b>Sum langsiktig gjeld</b>       |   | <b>0</b>         | <b>48 000 000</b> |
| <b>Kortsiktig gjeld</b>           |   |                  |                   |
| Leverandørgjeld                   |   | 340 595          | 18 701            |
| Betalbar skatt                    | 4 |                  |                   |
| Utbytte                           | 5 |                  |                   |
| Annen kortsiktig gjeld            |   |                  | 94 453            |
| <b>Sum kortsiktig gjeld</b>       |   | <b>340 595</b>   | <b>113 154</b>    |
| <b>Sum gjeld</b>                  |   | <b>340 595</b>   | <b>48 113 154</b> |
| <b>SUM EGENKAPITAL OG GJELD</b>   |   | <b>7 844 563</b> | <b>62 175 852</b> |



Organisasjonsnr: 817 813 062  
ROSTINVEST AS

NOTEOPPLYSNINGER - SELSKAP - alle poster oppgitt i hele tall

Note

Antall aksjer og aksjeeiere

Note

1

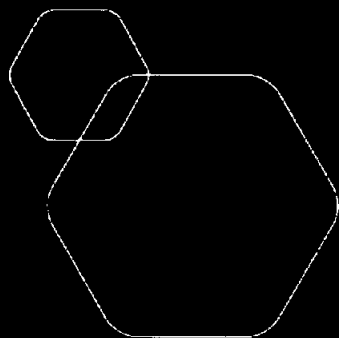
Antall årsverk i regnskapsåret

Virksomheten har hatt følgende antall årsverk:  
0.00

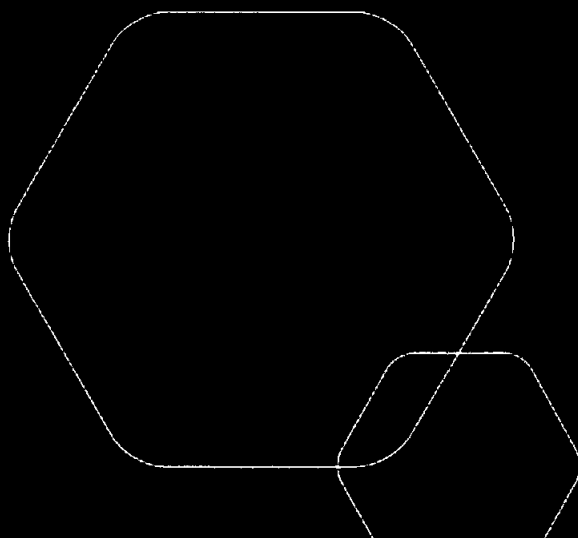
Omløpsmidler                      Startdato      Sluttdato      Endring

Skattemessig fremf.undersk. Startdato      Sluttdato      Endring

Kortsiktig gjeld                      Startdato      Sluttdato      Endring



**2021**  
**Rostinvest AS**



Org.nr.: 817 813 062



## RESULTATREGNSKAP

### ROSTINVEST AS

| DRIFTSINTEKTER OG DRIFTSKOSTNADER        | Note     | 2021               | 2020              |
|--|----------|--------------------|-------------------|
| Lønnskostnad                             | 2        | 29 940             | 61 988            |
| Annen driftskostnad                      |          | 739 244            | 318 669           |
| <b>Sum driftskostnader</b>               |          | <b>769 184</b>     | <b>380 657</b>    |
| <b>Driftsresultat</b>                    |          | <b>-769 184</b>    | <b>-380 657</b>   |
| <b>FINANSINTEKTER OG FINANSKOSTNADER</b> |          |                    |                   |
| Annen renteinntekt                       |          | 7 194              | 106 531           |
| Annen finansinntekt                      | 3        | 116 761 226        | 11 475 000        |
| Annen rentekostnad                       |          | 1 057 967          | 397 439           |
| <b>Resultat av finansposter</b>          | <b>3</b> | <b>115 710 453</b> | <b>11 184 092</b> |
| Ordinært resultat før skattekostnad      |          | 114 941 269        | 10 803 435        |
| <b>Ordinært resultat</b>                 |          | <b>114 941 269</b> | <b>10 803 435</b> |
| <b>Årsresultat</b>                       |          | <b>114 941 269</b> | <b>10 803 435</b> |
| <b>OVERFØRINGER</b>                      |          |                    |                   |
| Tilleggsutbytte                          | 5        | 0                  | 4 000 000         |
| Ekstraordinært utbytte                   | 5        | 121 500 000        | 0                 |
| Avsatt til annen egenkapital             | 5        | 0                  | 6 803 435         |
| Overført fra annen egenkapital           | 5        | 6 558 731          | 0                 |
| <b>Sum overføringer</b>                  |          | <b>114 941 269</b> | <b>10 803 435</b> |



### BALANSE

#### ROSTINVEST AS

| EIENDELER                            | Note | 31.12.2021       | 31.12.2020        |
|--------------------------------------|------|------------------|-------------------|
| <b>ANLEGGSMIDLER</b>                 |      |                  |                   |
| <b>FINANSIELLE ANLEGGSMIDLER</b>     |      |                  |                   |
| Investeringer i datterselskap        | 3    | 0                | 30 000            |
| Lån til foretak i samme konsern      |      | 0                | 5 700 000         |
| Investeringer i aksjer og andeler    | 3, 5 | 6 420 857        | 50 121 909        |
| <b>Sum finansielle anleggsmidler</b> |      | <b>6 420 857</b> | <b>55 851 909</b> |
| <b>Sum anleggsmidler</b>             |      | <b>6 420 857</b> | <b>55 851 909</b> |
| <b>OMLØPSMIDLER</b>                  |      |                  |                   |
| Andre kortsiktige fordringer         |      | 7 469            | 3 002 962         |
| <b>Sum fordringer</b>                |      | <b>7 469</b>     | <b>3 002 962</b>  |
| Bankinnskudd, kontanter o.l.         |      | 1 416 236        | 3 320 981         |
| <b>Sum omløpsmidler</b>              |      | <b>1 423 705</b> | <b>6 323 943</b>  |
| <b>Sum eiendeler</b>                 |      | <b>7 844 563</b> | <b>62 175 852</b> |





**BALANSE**


**ROSTINVEST AS**


| <b>EGENKAPITAL OG GJELD</b>       | <b>Note</b> | <b>31.12.2021</b> | <b>31.12.2020</b> |
|-----------------------------------|-------------|-------------------|-------------------|
| <b>INNSKUTT EGENKAPITAL</b>       |             |                   |                   |
| Aksjekapital                      | 5, 6        | 90 000            | 90 000            |
| <b>Sum innskutt egenkapital</b>   |             | <b>90 000</b>     | <b>90 000</b>     |
| <b>OPPTJENT EGENKAPITAL</b>       |             |                   |                   |
| Annen egenkapital                 | 5           | 7 413 968         | 13 972 698        |
| <b>Sum opptjent egenkapital</b>   |             | <b>7 413 968</b>  | <b>13 972 698</b> |
| <b>Sum egenkapital</b>            |             | <b>7 503 968</b>  | <b>14 062 698</b> |
| <br>                              |             |                   |                   |
| Gjeld til kredittinstitusjoner    |             | 0                 | 46 000 000        |
| Øvrig langsiktig gjeld            |             | 0                 | 2 000 000         |
| <b>Sum annen langsiktig gjeld</b> |             | <b>0</b>          | <b>48 000 000</b> |
| <br>                              |             |                   |                   |
| Leverandørgjeld                   |             | 340 595           | 18 701            |
| Annen kortsiktig gjeld            |             | 0                 | 94 453            |
| <b>Sum kortsiktig gjeld</b>       |             | <b>340 595</b>    | <b>113 154</b>    |
| <br>                              |             |                   |                   |
| <b>Sum gjeld</b>                  |             | <b>340 595</b>    | <b>48 113 154</b> |
| <br>                              |             |                   |                   |
| <b>Sum egenkapital og gjeld</b>   |             | <b>7 844 563</b>  | <b>62 175 852</b> |

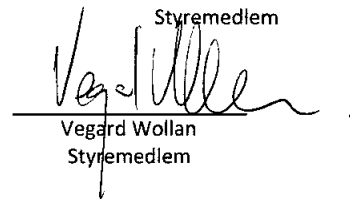
Melhus, 20.05.2022  
Styret i Rostinvest AS

  
Jan Tore Wilhelmsen  
Styreleder

  
Terje Søbstad  
Styremedlem

  
Tore Havdal  
Styremedlem

  
Kjell Berg  
Styremedlem

  
Vegard Wollan  
Styremedlem



## Note 1 Regnskapsprinsipper

Årsregnskapet er satt opp i samsvar med regnskapslovens bestemmelser og god regnskapsskikk. Det er utarbeidet etter norske regnskapsstandarder. Forutsetningen om fortsatt drift er lagt til grunn ved utarbeidelsen.

### Investeringer i andre selskaper

Kostmetoden brukes som prinsipp for investeringer i andre selskaper. Kostprisen økes når mildere tilføres ved kapitalutvidelse, eller når det gis konsernbidrag til datterselskap. Mottatte utdelinger resultatføres i utgangspunktet som inntekt. Utbytte/konsernbidrag fra datterselskap regnskapsføres det samme året som datterselskapet avsetter beløpet. Utbytte fra andre selskaper regnskapsføres som finansinntekt når utbyttet er vedtatt. Investeringene blir nedskrevet til virkelig verdi dersom verdifallet ikke er forbigående.

### Kostnader

Kostnader medtas etter sammenstillingsprinsippet, dvs. at kostnader medtas i samme periode som tilhørende inntekter inntektsføres.

### Hovedregel for vurdering og klassifisering av eiendeler og gjeld

Eiendeler bestemt til varig eie eller bruk er klassifisert som anleggsmidler. Andre eiendeler er klassifisert som omløpsmidler. Fordringer som skal tilbakebetales innen et år er uansett klassifisert som omløpsmidler. Ved klassifisering av kortsiktig og langsiktig gjeld er analoge kriterier lagt til grunn.

Anleggsmidler vurderes til anskaffelseskost, men nedskrives til virkelig verdi når verdifallet forventes ikke å være forbigående. Anleggsmidler med begrenset økonomisk levetid avskrives planmessig. Langsiktig gjeld balanseføres til nominelt mottatt beløp på etableringstidspunktet.

Omløpsmidler vurderes til laveste av anskaffelseskost og virkelig verdi. Kortsiktig gjeld balanseføres til nominelt mottatt beløp på etableringstidspunktet.

Enkelte poster er vurdert etter andre regler. Postene det gjelder vil være blant de postene som omhandles nedenfor.

### Fordringer

Kundefordringer og andre fordringer oppføres til pålydende etter fradrag for avsetning til forventet tap. Avsetning til tap gjøres på grunnlag av en individuell vurdering av de enkelte fordringene. I tillegg gjøres det for øvrige kundefordringer en uspesifisert avsetning for å dekke antatt tap.

### Skatt

Skattekostnaden i resultatregnskapet omfatter både periodens betalbare skatt og endring i utsatt skatt. Utsatt skatt er beregnet med 22% på grunnlag av de midlertidige forskjeller som eksisterer mellom regnskapsmessige og skattemessige verdier, samt ligningsmessig underskudd til fremføring ved utgangen av regnskapsåret. Skatteøkende og skattereduserende midlertidige forskjeller som reverserer eller kan reversere i samme periode er utlignet og nettoført.



## Note 2 Lønnskostnader, antall ansatte, godtgjørelser, lån til ansatte m.m.

| Lønnskostnader     | 2021          | 2020          |
|--------------------|---------------|---------------|
| Lønninger          | 0             | 0             |
| Arbeidsgiveravgift | 0             | 0             |
| Pensjonskostnader  | 0             | 0             |
| Andre ytelser      | 29 940        | 61 988        |
| <b>Sum</b>         | <b>29 940</b> | <b>61 988</b> |

Gjennomsnittlig antall årsverk: 0

## Note 3 Verdipapirer

|                  | Land  | Eierandel | Anskaffelses<br>kost | Balanseført<br>verdi |
|------------------|-------|-----------|----------------------|----------------------|
| TouchNetix AS    | Norge |           | 6 120 857            | 6 120 857            |
| Markisedesign AS | Norge | 24,81%    | 300 000              | 300 000              |



## Note 4 Skatt

| <b>Årets skattekostnad</b>               | <b>2021</b>       | <b>2020</b>     |
|--|-------------------|-----------------|
| Resultatført skatt på ordinært resultat: |                   |                 |
| Betalbar skatt                           | 0                 | 0               |
| Endring i utsatt skattefordel            | 0                 | 0               |
| <b>Skattekostnad ordinært resultat</b>   | <b>0</b>          | <b>0</b>        |
| Skattepliktig inntekt:                   |                   |                 |
| Ordinært resultat før skatt              | 114 941 269       | 10 803 435      |
| Permanente forskjeller                   | -116 753 027      | -11 193 341     |
| <b>Skattepliktig inntekt</b>             | <b>-1 811 757</b> | <b>-389 906</b> |
| Betalbar skatt i balansen:               |                   |                 |
| Betalbar skatt på årets resultat         | 0                 | 0               |
| <b>Sum betalbar skatt i balansen</b>     | <b>0</b>          | <b>0</b>        |

Skatteeffekten av midlertidige forskjeller og underskudd til fremføring som har gitt opphav til utsatt skatt og utsatte skattefordeler, spesifisert på typer av midlertidige forskjeller

|   | <b>2021</b> | <b>2020</b> | <b>Endring</b> |
|---|-------------|-------------|----------------|
| Akkumulert fremførbart underskudd         | -2 490 532  | -678 775    | 1 811 757      |
| Inngår ikke i beregningen av utsatt skatt | 2 490 532   | 678 775     | -1 811 757     |
| <b>Utsatt skattefordel (22 %)</b>         | <b>0</b>    | <b>0</b>    | <b>0</b>       |

I henhold til God regnskapsskikk for små foretak balanseføres ikke utsatt skattefordel.

## Note 5 Egenkapital

|                        | <b>Aksjekapital</b> | <b>Udekket tap</b> | <b>Annen egenkapital</b> | <b>Sum egenkapital</b> |
|------------------------|---------------------|--------------------|--------------------------|------------------------|
| Pr. 31.12.2020         | 90 000              | 0                  | 13 972 698               | 14 062 698             |
| Årets resultat         |                     | 0                  | 114 941 269              | 114 941 269            |
| Ekstraordinært utbytte |                     |                    | -121 500 000             | -121 500 000           |
| <b>Pr 31.12.2021</b>   | <b>90 000</b>       | <b>0</b>           | <b>7 413 968</b>         | <b>7 503 968</b>       |



## Note 6 Aksjonærer

### AKSJEKAPITALEN I ROSTINVEST AS PR. 31.12 BESTÅR AV:

|                 | <u>Antall</u> | <u>Pålydende</u> | <u>Bokført</u> |
|-----------------|---------------|------------------|----------------|
| Ordinære aksjer | 500           | 180,0            | 90 000         |
| <b>Sum</b>      | <b>500</b>    |                  | <b>90 000</b>  |

### EIERSTRUKTUR

De største aksjonærene i % pr. 31.12 var:

|                             | <u>Ordinære</u> | <u>Eierandel</u> | <u>Stemmeandel</u> |
|-----------------------------|-----------------|------------------|--------------------|
| Bergan AS                   | 100             | 20,0             | 20,0               |
| Calypso Invest AS           | 100             | 20,0             | 20,0               |
| Falch Invest AS             | 100             | 20,0             | 20,0               |
| Karja AS                    | 100             | 20,0             | 20,0               |
| Te Be AS                    | 100             | 20,0             | 20,0               |
| <b>Totalt antall aksjer</b> | <b>500</b>      | <b>100,0</b>     | <b>100,0</b>       |



BDO AS  
Klæbuveien 127B  
7031 Trondheim

## Uavhengig revisors beretning

Til generalforsamlingen i Rostinvest AS

### Konklusjon

---

Vi har revidert årsregnskapet til Rostinvest AS.

Årsregnskapet består av:

- Balanse per 31. desember 2021
- Resultatregnskap for 2021
- Noter til årsregnskapet, herunder et sammendrag av viktige regnskapsprinsipper.

Etter vår mening:

- Oppfyller årsregnskapet gjeldende lovkrav, og
- Gir årsregnskapet et rettviseende bilde av selskapets finansielle stilling per 31. desember 2021 og av dets resultater for regnskapsåret avsluttet per denne datoen i samsvar med regnskapslovens regler og god regnskapsskikk i Norge.

### Grunnlag for konklusjonen

---

Vi har gjennomført revisjonen i samsvar med de internasjonale revisjonsstandardene International Standards on Auditing (ISA-ene). Våre oppgaver og plikter i henhold til disse standardene er beskrevet nedenfor under Revisors oppgaver og plikter ved revisjonen av årsregnskapet. Vi er uavhengige av selskapet slik det kreves i lov, forskrift og International Code of Ethics for Professional Accountants (inkludert internasjonale uavhengighetsstandarder) utstedt av the International Ethics Standards Board for Accountants (IESBA-reglene), og vi har overholdt våre øvrige etiske forpliktelser i samsvar med disse kravene. Innhentet revisjonsbevis er etter vår vurdering tilstrekkelig og hensiktsmessig som grunnlag for vår konklusjon.

### Styrets ansvar for årsregnskapet

---

Styret (ledelsen) er ansvarlig for å utarbeide årsregnskapet og for at det gir et rettviseende bilde i samsvar med regnskapslovens regler og god regnskapsskikk i Norge. Ledelsen er også ansvarlig for slik intern kontroll som den finner nødvendig for å kunne utarbeide et årsregnskap som ikke inneholder vesentlig feilinformasjon, verken som følge av misligheter eller utilsiktede feil.

Ved utarbeidelsen av årsregnskapet må ledelsen ta standpunkt til selskapets evne til fortsatt drift og opplyse om forhold av betydning for fortsatt drift. Forutsetningen om fortsatt drift skal legges til grunn for årsregnskapet så lenge det ikke er sannsynlig at virksomheten vil bli avviklet.

### Revisors oppgaver og plikter ved revisjonen av årsregnskapet

---

Vårt mål er å oppnå betryggende sikkerhet for at årsregnskapet som helhet ikke inneholder vesentlig feilinformasjon, verken som følge av misligheter eller utilsiktede feil, og å avgi en revisjonsberetning som inneholder vår konklusjon. Betryggende sikkerhet er en høy grad av sikkerhet, men ingen garanti for at en revisjon utført i samsvar med lov, forskrift og god revisjonsskikk i Norge, herunder ISA-ene, alltid vil avdekke vesentlig feilinformasjon som eksisterer.



Feilinformasjon kan oppstå som følge av misligheter eller utilsiktede feil. Feilinformasjon blir vurdert som vesentlig dersom den enkeltvis eller samlet med rimelighet kan forventes å påvirke økonomiske beslutninger som brukerne foretar basert på årsregnskapet.

For videre beskrivelse av revisors oppgaver og plikter vises det til:  
<https://revisorforeningen.no/revisjonsberetninger>

BDO AS

Arve Sunde  
statsautorisert revisor  
(elektronisk signert)

Penneo Dokumentnøkkel: JUSSA-WHPGP-001BA-IIEP1-CH57X-376L0



# PENNEO

Signaturene i dette dokumentet er juridisk bindende. Dokument signert med "Penneo™ - sikker digital signatur".  
De signerende parter sin identitet er registrert, og er listet nedenfor.

"Med min signatur bekrefter jeg alle datoer og innholdet i dette dokument."

## Arve Sunde

Partner

Serienummer: 9578-5994-4-473723

IP: 188.95.xxx.xxx

2022-05-27 07:06:21 UTC



Penneo Dokumentnøkkel: JUSSA-WHPGP-00LBA-IIEP1-CH57X-376LO

Dokumentet er signert digitalt, med **Penneo.com**. Alle digitale signatur-data i dokumentet er sikret og validert av den datamaskin-utregnede hash-verdien av det opprinnelige dokument. Dokumentet er låst og tids-stemplet med et sertifikat fra en betrodd tredjepart. All kryptografisk bevis er integrert i denne PDF, for fremtidig validering (hvis nødvendig).

### Hvordan bekrefter at dette dokumentet er originalen?

Dokumentet er beskyttet av ett Adobe CDS sertifikat. Når du åpner dokumentet i

Adobe Reader, skal du kunne se at dokumentet er sertifisert av **Penneo e-signature service <penneo@penneo.com>**. Dette garanterer at innholdet i dokumentet ikke har blitt endret.

Det er lett å kontrollere de kryptografiske beviser som er lokalisert inne i dokumentet, med Penneo validator - <https://penneo.com/validate>