



ÅRSREGNSKAPET FOR REGNSKAPSÅRET 2022 - GENERELL INFORMASJON

Enheten

Organisasjonsnummer: 989 184 164
Organisasjonsform: Aksjeselskap
Foretaksnavn: SKRAM INVEST AS
Forretningsadresse: Østre vei 41B
1397 NESØYA

Regnskapsår

Årsregnskapets periode: 01.01.2022 - 31.12.2022

Konsern

Morselskap i konsern: Nei

Regnskapsregler

Regler for små foretak benyttet: Ja
Benyttet ved utarbeidelsen av årsregnskapet til selskapet: Regnskapslovens alminnelige regler

Årsregnskapet fastsatt av kompetent organ

Bekreftet av representant for selskapet: Isak Skram
Dato for fastsettelse av årsregnskapet: 14.08.2023

Grunnlag for avgivelse

År 2022: Årsregnskapet er elektronisk innlevert
År 2021: Tall er hentet fra elektronisk innlevert årsregnskap fra 2022

Det er ikke krav til at årsregnskapet m.v. som sendes til Regnskapsregisteret er undertegnet. Kontrollen på at dette er utført ligger hos revisor/enhetens øverste organ. Sikkerheten ivaretas ved at innsender har rolle/rettighet for innsending av årsregnskapet via Altinn, og ved at det bekreftes at årsregnskapet er fastsatt av kompetent organ.

Brønnøysundregistrene, 16.06.2024



Resultatregnskap

Beløp i: NOK	Note	2022	2021
RESULTATREGNSKAP			
Inntekter			
Salgsinntekt		3 673 414	3 498 680
Sum inntekter		3 673 414	3 498 680
Kostnader			
Avskrivning av driftsmidler og immaterielle eiendeler	2	179 000	179 000
Annen driftskostnad		1 424 955	1 499 737
Sum kostnader		1 603 955	1 678 737
Driftsresultat		2 069 459	1 819 943
Finansinntekter og finanskostnader			
Annen renteinntekt		86 071	18 030
Annen finansinntekt		271 244	113 775
Verdiøkning markedsbaserte omløpsmidler	3		2 991 981
Sum finansinntekter		357 315	3 123 786
Verdireduksjon markedsbaserte omløpsmidler	3	2 485 841	
Nedskrivning av andre finansielle anleggsmidler	3	-273 613	
Annen rentekostnad			370
Annen finanskostnad		325 846	36 851
Sum finanskostnader		2 538 075	37 221
Netto finans		-2 180 760	3 086 565
Ordinært resultat før skattekostnad		-111 301	4 906 508
Skattekostnad på resultat	4	491 477	406 317
Ordinært resultat etter skattekostnad		-602 778	4 500 191
Årsresultat		-602 778	4 500 191
Årsresultat etter minoritetsinteresser		-602 778	4 500 191
Totalresultat		-602 778	4 500 191



Resultatregnskap

Beløp i: NOK	Note	2022	2021
Overføringer og disponeringer			
Ordinært utbytte		2 000 000	2 000 000
Avsatt til annen egenkapital			2 500 191
Overført fra annen egenkapital		-2 602 778	
Sum overføringer og disponeringer	6	-602 778	4 500 191



Balanse

Beløp i: NOK	Note	2022	2021
BALANSE - EIENDELER			
Anleggsmidler			
Immaterielle eiendeler			
Utsatt skattefordel	4	25 696	11 351
Sum immaterielle eiendeler		25 696	11 351
Varige driftsmidler			
Tomter, bygninger o.a. fast eiendom	2, 7	1 497 500	1 676 500
Sum varige driftsmidler		1 497 500	1 676 500
Finansielle anleggsmidler			
Investeringer i aksjer og andeler	3	259 000	259 000
Andre langsiktige fordringer		101 083	41 700
Sum finansielle anleggsmidler		360 083	300 700
Sum anleggsmidler		1 883 279	1 988 551
Omløpsmidler			
Varer			
Fordringer			
Andre kortsiktige fordringer		538 913	350 426
Sum fordringer		538 913	350 426
Investeringer			
Markedsbaserte aksjer		36 180 431	39 935 313
Sum investeringer	3	36 180 431	39 935 313
Bankinnskudd, kontanter og lignende			
Bankinnskudd, kontanter o.l.		4 961 516	3 456 434
Sum bankinnskudd, kontanter og lignende		4 961 516	3 456 434
Sum omløpsmidler		41 680 861	43 742 174
SUM EIENDELER		43 564 140	45 730 725



Balanse

Beløp i: NOK	Note	2022	2021
BALANSE - EGENKAPITAL OG GJELD			
Egenkapital			
Innskutt egenkapital			
Aksjekapital	5	400 000	400 000
Overkurs		2 991 000	2 991 000
Sum innskutt egenkapital		3 391 000	3 391 000
Opptjent egenkapital			
Annen egenkapital		36 775 326	39 378 104
Sum opptjent egenkapital		36 775 326	39 378 104
Sum egenkapital	6	40 166 326	42 769 104
Gjeld			
Langsiktig gjeld			
Utsatt skatt	4		
Annen langsiktig gjeld			
Sum langsiktig gjeld		0	0
Kortsiktig gjeld			
Leverandørgjeld		400 507	
Betalbar skatt	4	505 822	418 482
Utbytte	6	2 000 000	2 000 000
Annen kortsiktig gjeld	7	491 485	543 139
Sum kortsiktig gjeld		3 397 814	2 961 621
Sum gjeld		3 397 814	2 961 621
SUM EGENKAPITAL OG GJELD		43 564 140	45 730 725



Brønnøysundregistrene

ÅRSREGNSKAP FOR REGNSKAPSÅRET 2022 - GENERELL INFORMASJON

Journalnummer: 2023 709663

Enheten

Organisasjonsnummer: 989 184 164
Organisasjonsform: Aksjeselskap
Foretaksnavn: SKRAM INVEST AS
Forretningsadresse: Høvikstien 1
1363 HØVIK

Regnskapsår

Årsregnskapets periode: 01.01.2022 - 31.12.2022

Konsern

Morselskap i konsern: Nei

Regnskapsregler

Regler for små foretak benyttet: Ja
Benyttet ved utarbeidelsen av
årsregnskapet til selskapet: Regnskapslovens alminnelige regler

Årsregnskapet fastsatt av kompetent organ

Bekreftet av representant for selskapet: Isak Skram
Dato for fastsettelse av årsregnskapet: 14.08.2023

Revisjon

Årsregnskapet er utarbeidet av ekstern
autorisert regnskapsfører: Ja

Grunnlag for avgivelse

År 2022: Årsregnskap er elektronisk innlevert.
År 2021: Tall er hentet fra elektronisk innlevert årsregnskap fra 2022.

Det er ikke krav til at årsregnskapet m.v. som sendes til Regnskapsregisteret er undertegnet. Kontrollen på at dette er utført ligger hos revisor/enhetens øverste organ. Sikkerheten ivaretas ved at innsender har rolle/rettighet for innsending av årsregnskapet via Altinn, og ved at det bekreftes at årsregnskapet er fastsatt av kompetent organ.

Brønnøysundregistrene, 22.08.2023



Organisasjonsnr: 989 184 164
SKRAM INVEST AS

RESULTATREGNSKAP

Beløp i: NOK	Note	2022	2021
RESULTATREGNSKAP			
Inntekter			
Salgsinntekt		3 673 414	3 498 680
Sum inntekter		3 673 414	3 498 680
Kostnader			
Avskrivning av driftsmidler og immaterielle eiendeler	2	179 000	179 000
Annen driftskostnad		1 424 955	1 499 737
Sum kostnader		1 603 955	1 678 737
Driftsresultat		2 069 459	1 819 943
Finansinntekter og finanskostnader			
Annen renteinntekt		86 071	18 030
Annen finansinntekt		271 244	113 775
Verdiøkning markedsbaserte omløpsmidler	3		2 991 981
Sum finansinntekter		357 315	3 123 786
Verdireduksjon markedsbaserte omløpsmidler	3	2 485 841	
Nedskrivning av andre finansielle anleggsmidler	3	-273 613	
Annen rentekostnad			370
Annen finanskostnad		325 846	36 851
Sum finanskostnader		2 538 075	37 221
Netto finans		-2 180 760	3 086 565
Ordinært resultat før skattekostnad			
Skattekostnad på resultat	4	-111 301	4 906 508
Ordinært resultat etter skattekostnad		491 477	406 317
Årsresultat		-602 778	4 500 191
Årsresultat etter minoritetsinteresser		-602 778	4 500 191
Totalresultat		-602 778	4 500 191
Overføringer og disponeringer			
Ordinært utbytte		2 000 000	2 000 000
Avsatt til annen egenkapital			2 500 191



Overført fra annen egenkapital		-2 602 778	
Sum overføringer og disponeringer	6	-602 778	4 500 191



Organisasjonsnr: 989 184 164
SKRAM INVEST AS

BALANSE

Beløp i: NOK	Note	2022	2021
BALANSE - EIENDELER			
Anleggsmidler			
Immaterielle eiendeler			
Utsatt skattefordel	4	25 696	11 351
Sum immaterielle eiendeler		25 696	11 351
Varige driftsmidler			
Tomter, bygninger o.a. fast eiendom	2, 7	1 497 500	1 676 500
Sum varige driftsmidler		1 497 500	1 676 500
Finansielle anleggsmidler			
Investeringer i aksjer og andeler	3	259 000	259 000
Andre langsiktige fordringer		101 083	41 700
Sum finansielle anleggsmidler		360 083	300 700
Sum anleggsmidler		1 883 279	1 988 551
Omløpsmidler			
Varer			
Fordringer			
Andre kortsiktige fordringer		538 913	350 426
Sum fordringer		538 913	350 426
Investeringer			
Markedsbaserte aksjer		36 180 431	39 935 313
Sum investeringer	3	36 180 431	39 935 313
Bankinnskudd, kontanter og lignende			
Bankinnskudd, kontanter o. l.		4 961 516	3 456 434
Sum bankinnskudd, kontanter og lignende		4 961 516	3 456 434
Sum omløpsmidler		41 680 861	43 742 174
SUM EIENDELER		43 564 140	45 730 725

BALANSE - EGENKAPITAL OG GJELD

Egenkapital



Innskutt egenkapital			
Aksjekapital	5	400 000	400 000
Overkurs		2 991 000	2 991 000
Sum innskutt egenkapital		3 391 000	3 391 000
Opptjent egenkapital			
Annen egenkapital		36 775 326	39 378 104
Sum opptjent egenkapital		36 775 326	39 378 104
Sum egenkapital	6	40 166 326	42 769 104
Gjeld			
Langsiktig gjeld			
Utsatt skatt	4		
Annen langsiktig gjeld			
Sum langsiktig gjeld		0	0
Kortsiktig gjeld			
Leverandørgjeld		400 507	
Betalbar skatt	4	505 822	418 482
Utbytte	6	2 000 000	2 000 000
Annen kortsiktig gjeld	7	491 485	543 139
Sum kortsiktig gjeld		3 397 814	2 961 621
Sum gjeld		3 397 814	2 961 621
SUM EGENKAPITAL OG GJELD		43 564 140	45 730 725



Organisasjonsnr: 989 184 164
SKRAM INVEST AS

NOTEOPPLYSNINGER - SELSKAP - alle poster oppgitt i hele tall

Note

1

Antall årsverk i regnskapsåret
0.00

Sum Beløp

Balanseført verdi 31.12. Varige driftsmidler Immaterielle eiend.

Konsernregnskap

Morselskapet sitt navn

Forretningskontor for morselskapet

Begrunnelse for at datterselskap er utelatt fra konsolideringen

Samlet beløp - tilknyttet selskap Årets Fjorårets

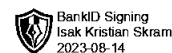
Samlet beløp - foretak i samme konsern Årets Fjorårets

Samlet beløp - foretak i samme konsern Årets Fjorårets

Samlet beløp - felles kontrollert virksomhet Årets Fjorårets

Pantstillelse Beløp

Beholdning av egne aksjer Antall Pålydende Andel av aksjek.

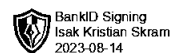


Årsregnskap

2022

Skram Invest AS

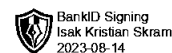
Org.nr.:989 184 164



Resultatregnskap

Skram Invest AS

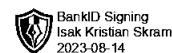
Driftsinntekter og driftskostnader	Note	2022	2021
Salgsinntekt		3 673 414	3 498 680
Sum driftsinntekter		3 673 414	3 498 680
Avskrivning av driftsmidler og immaterielle eiendeler	2	179 000	179 000
Annen driftskostnad		1 424 955	1 499 737
Sum driftskostnader		1 603 955	1 678 737
Driftsresultat		2 069 459	1 819 943
Finansinntekter og finanskostnader			
Annen renteinntekt		86 071	18 030
Annen finansinntekt		271 244	113 775
Verdiøkning markedsbaserte omløpsmidler	3	0	2 991 981
Verdireduksjon markedsbaserte omløpsmidler	3	2 485 841	0
Nedskrivning av andre finansielle anleggsmidler	3	-273 613	0
Annen rentekostnad		0	370
Annen finanskostnad		325 846	36 851
Resultat av finansposter		-2 180 760	3 086 565
Resultat før skattekostnad		-111 301	4 906 508
Skattekostnad på resultat	4	491 477	406 317
Resultat		-602 778	4 500 191
Årsresultat		-602 778	4 500 191
Overføringer			
Avsatt til utbytte		2 000 000	2 000 000
Avsatt til annen egenkapital		0	2 500 191
Overført fra annen egenkapital		-2 602 778	0
Sum overføringer	6	-602 778	4 500 191



Balanse

Skram Invest AS

Eiendeler	Note	2022	2021
Anleggsmidler			
Utsatt skattefordel	4	25 696	11 351
Sum immaterielle eiendeler		25 696	11 351
Varige driftsmidler			
Tomter, bygninger o.a. fast eiendom	2, 7	1 497 500	1 676 500
Sum varige driftsmidler		1 497 500	1 676 500
Finansielle anleggsmidler			
Investeringer i aksjer og andeler	3	259 000	259 000
Andre langsiktige fordringer		101 083	41 700
Sum finansielle anleggsmidler		360 083	300 700
Sum anleggsmidler		1 883 279	1 988 551
Omløpsmidler			
Fordringer			
Andre kortsiktige fordringer		538 913	350 426
Sum fordringer		538 913	350 426
Investeringer			
Markedsbaserte aksjer og andeler		36 180 431	39 935 313
Sum investeringer	3	36 180 431	39 935 313
Bankinnskudd, kontanter o.l.		4 961 516	3 456 434
Sum omløpsmidler		41 680 861	43 742 174
Sum eiendeler		43 564 140	45 730 725



Balanse

Skram Invest AS

Egenkapital og gjeld	Note	2022	2021
Innskutt egenkapital			
Aksjekapital	5	400 000	400 000
Overkurs		2 991 000	2 991 000
Sum innskutt egenkapital		3 391 000	3 391 000
Opptjent egenkapital			
Annen egenkapital		36 775 326	39 378 104
Sum opptjent egenkapital		36 775 326	39 378 104
Sum egenkapital	6	40 166 326	42 769 104
Gjeld			
Kortsiktig gjeld			
Leverandørgjeld		400 507	0
Betalbar skatt	4	505 822	418 482
Utbytte	6	2 000 000	2 000 000
Annen kortsiktig gjeld	7	491 485	543 139
Sum kortsiktig gjeld		3 397 814	2 961 621
Sum gjeld		3 397 814	2 961 621
Sum egenkapital og gjeld		43 564 140	45 730 725

Høvik, 14.08.2023
Styret i Skram Invest AS

Isak Kristian Skram
styreleder/daglig leder



Noter 2022

Skram Invest AS

Regnskapsprinsipper

Årsregnskapet er satt opp i samsvar med regnskapsloven og NRS 8 - God regnskapsskikk for små foretak.

Driftsinntekter

Inntekter og kostnader behandles etter de grunnleggende prinsippene om opptjening og sammenstilling.

Skatt

Skattekostnaden i resultatregnskapet omfatter både periodens betalbare skatt og endring i utsatt skatt. Utsatt skatt er beregnet på grunnlag av de midlertidige forskjeller som eksisterer mellom regnskapsmessige og skattemessige verdier, samt ligningsmessig underskudd til fremføring ved utgangen av regnskapsåret. Skatteøkende og skattereduserende midlertidige forskjeller som reverserer eller kan reverseres i samme periode er utlignet og nettoført.

Klassifisering og vurdering av balanseposter

Anleggsmidler er vurdert til anskaffelseskost, men nedskrives til virkelig verdi når verdifallet forventes ikke å være forbigående. Anleggsmidler med begrenset økonomisk levetid avskrives etter en fornuftig avskrivningsplan. Avskrivningene er beregnet på grunnlag av kostpris og fordelt over antatt økonomisk levetid..

Omløpsmidler og kortsiktig gjeld omfatter normalt poster som forfaller til betaling innen et år etter balansedagen samt poster knytter seg til varekretsløpet. Omløpsmidler vurderes til laveste verdi av anskaffelseskost og antatt virkelig verdi.

Fordringer

Kundefordringer og andre fordringer oppføres til pålydende etter fradrag for avsetning til forventet tap. Avsetning til tap gjøres på grunnlag av en individuell vurdering av de enkelte fordringene.

Varige driftsmidler

Varige driftsmidler er vurdert til historisk kostpris etter fradrag for avskrivninger. Avskrivningene er beregnet på grunnlag av kostpris og fordelt lineært over antatt økonomisk levetid.

Finansielle anleggsmidler

Langsiktige investeringer i aksjer er vurdert til laveste verdi av anskaffelseskost og anslått virkelig verdi. Nedskrivning til virkelig verdi foretas når det antas at verdinedgangen ikke er forbigående.

Finansielle investeringer, omløpsmidler

Markedsbaserte finansielle investeringer er klassifisert som omløpsmidler og vurdert til virkelig verdi på balansedagen. Ikke markedsbaserte finansielle omløpsmidler er vurdert til laveste verdi av anskaffelseskost og antatt virkelig verdi.

Note 1 . Ansatte, ytelser til ledende personer, m.m.

Selskapet har ingen ansatte.

Det er ikke stilt sikkerhet eller ytt lån til ledende personer.



Noter 2022

Skram Invest AS

Note 2 . Varige driftsmidler

	Bygg -og anlegg	Tekniske installasjoner	Sum
Anskaffelseskost 01.01.	3 150 000	781 000	3 931 000
Årets tilgang	0	0	0
Årets avgang	0	0	0
Anskaffelseskost 31.12.	3 150 000	781 000	3 931 000
Akkumulert avskrivning 31.12.	2 142 000	291 500	2 433 500
Balanseført verdi 31.12.2022	1 008 000	489 500	1 497 500
Årets ordinære avskrivninger	126 000	53 000	179 000

Avskrivningsplan, lineære avskrivninger: 25 år 15 år

Se note 7 vedrørende heftelser på eiendommen.

Note 3 . Investering i aksjer og verdipapirer

Markedsbaserte aksjer og andre verdipapirer:

Selskapet har investert i markedsbaserte aksjer, fond og andre finansielle instrumenter. Verdipapirer registrert på regulerte markedsplasser er vurdert til markedspris pr 31.12.

Kostpris for markedsbaserte aksjer og andre verdipapirer vurdert iht RL § 5-8 er kr 22 378 187.

Årets resultatførte verdiendring kr - 2 213 676.

Tilknyttet selskap	Eierandel	Stemmeandel	Egenkapital	Resultat
Cochs Pensjonat AS, Oslo	50 %	50 %	473 750,00	2 382 627,00

Note 4 . Skattekostnad

Årets skattekostnad består av:

	2022	2021
Betalbar skatt	505 822	418 482
Endring utsatt skatt	-14 345	-12 165
Netto skattekostnad	491 477	406 317

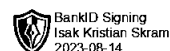
Beregning av årets skattegrunnlag:

	2022	2021
Resultat før skattekostnad	-111 301	4 906 508
Permanente forskjeller	2 345 289	-3 059 612
Endring i midlertidige forskjeller	65 204	55 293
Årets skattegrunnlag resultat	2 299 192	1 902 189
Bruk av fremførbart underskudd	0	0
Årets skattegrunnlag	2 299 192	1 902 189

Oversikt over midlertidige forskjeller:

	2022	2021	Endring
Driftsmidler	-116 798	-51 594	-65 204
Sum midlertidige forskjeller	-116 798	-51 594	-65 204
Fremførbart skattemessig underskudd	0	0	0
Grunnlag utsatt skatt / skattefordel	-116 798	-51 594	-65 204
Utsatt skatt (+) /skattefordel (-), 22 %	-25 696	-11 351	-14 345

Alle midlertidige forskjeller kan utlignes, og dette er gjennomført ved beregningen av årets utsatte skatt.



Noter 2022

Skram Invest AS

Note 5 . Aksjekapital, aksjeeiere m.m.

Selskapets aksjekapital:

Aksjekapital	antall	pålydende
400 000	250	1 600

Selskapets aksjonærer er:

Isak Skram	36 %	Styrets leder
Anne-Karin Skram	36 %	
Anna Gyril Skram Olivares	28 %	
Sum aksjonærer	100 %	

Note 6 . Egenkapital

	Aksjekapital	Overkurs	Annen EK	Sum
Egenkapital 31.12.2021	400 000	2 991 000	39 378 104	42 769 104
Årets resultat			-602 778	-602 778
Utbytte, tilleggsutbytte utbetalt mars 2023			-2 000 000	-2 000 000
Egenkapital 31.12.2022	400 000	2 991 000	36 775 326	40 166 326

Note 7 . Fordringer, gjeld og garantiforpliktelse mv

Gjeld som forfaller mer enn fem år etter regnskapsårets slutt:	2022	2021
Annen kortsiktige gjeld; forskuddsbetalt leieinntekt, periodiseres over 15 år	224 500	277 500

Selskapet har ingen fordringer som forfaller senere enn ett år etter regnskapsårets slutt.

Selskapet har stilt fast eiendom som sikkerhet for gjelden til nærstående selskap, Cochs Pensjonat AS. Lånegjelden er kr 16 000 000.

Se note 2 for balanseført verdi av selskapets pantsatte eiendeler.

Hjemmel til selskapets eiendom er registrert på aksjonærene. Eiendommen ble overdratt fra aksjonærene som tingsinnskudd ved stiftelse av Skram Eiendom AS i 2006. Skram Eiendom AS ble innfusjonert i Skram Invest AS i 2008.



PLUS REVISJON AS
Audit & Advisory

Til generalforsamlingen i Skram Invest AS

Uavhengig revisors beretning

Konklusjon

Vi har revidert årsregnskapet for Skram Invest AS som viser et underskudd på kr 602 778. Årsregnskapet består av balanse per 31. desember 2022, resultatregnskap for regnskapsåret avsluttet per denne datoen og noter til årsregnskapet, herunder et sammendrag av viktige regnskapsprinsipper.

Etter vår mening

- oppfyller årsregnskapet gjeldende lovkrav, og
- gir årsregnskapet et rettviseende bilde av selskapets finansielle stilling per 31. desember 2022 og av dets resultater for regnskapsåret avsluttet per denne datoen i samsvar med regnskapslovens regler og god regnskapsskikk i Norge.

Grunnlag for konklusjonen

Vi har gjennomført revisjonen i samsvar med International Standards on Auditing (ISA-ene). Våre oppgaver og plikter i henhold til disse standardene er beskrevet nedenfor under "Revisors oppgaver og plikter ved revisjonen av årsregnskapet". Vi er uavhengige av selskapet i samsvar med kravene i relevante lover og forskrifter i Norge og International Code of Ethics for Professional Accountants (inkludert internasjonale uavhengighetsstandarder) utstedt av International Ethics Standards Board for Accountants (IESBA-reglene), og vi har overholdt våre øvrige etiske forpliktelser i samsvar med disse kravene. Innhentet revisjonsbevis er etter vår vurdering tilstrekkelig og hensiktsmessig som grunnlag for vår konklusjon.

Ledelsens ansvar for årsregnskapet

Styret (ledelsen) er ansvarlig for å utarbeide årsregnskapet og for at det gir et rettviseende bilde i samsvar med regnskapslovens regler og god regnskapsskikk i Norge. Ledelsen er også ansvarlig for slik intern kontroll som den finner nødvendig for å kunne utarbeide et årsregnskap som ikke inneholder vesentlig feilinformasjon, verken som følge av misligheter eller utilsiktede feil.

Ved utarbeidelsen av årsregnskapet må ledelsen ta standpunkt til selskapets evne til fortsatt drift og opplyse om forhold av betydning for fortsatt drift. Forutsetningen om fortsatt drift skal legges til grunn for årsregnskapet så lenge det ikke er sannsynlig at virksomheten vil bli avvirket.

Revisors oppgaver og plikter ved revisjonen av årsregnskapet

Vårt mål er å oppnå betryggende sikkerhet for at årsregnskapet som helhet ikke inneholder vesentlig feilinformasjon, verken som følge av misligheter eller utilsiktede feil, og å avgi en revisjonsberetning som inneholder vår konklusjon. Betryggende sikkerhet er en høy grad av sikkerhet, men ingen garanti for at en revisjon utført i samsvar med ISA-ene, alltid vil avdekke vesentlig feilinformasjon.

Plus Revisjon AS

Rosenkrantz' gate 20, 0160 Oslo
Tlf: 23 03 91 60
www.plus-revisjon.no
Org.nr. 990 422 052 MVA, Foretaksregisteret



PLUS REVISJON AS
Audit & Advisory

Feilinformasjon kan oppstå som følge av misligheter eller utilsiktede feil. Feilinformasjon er å anse som vesentlig dersom den enkeltvis eller samlet med rimelighet kan forventes å påvirke de økonomiske beslutningene som brukerne foretar på grunnlag av årsregnskapet.

For videre beskrivelse av revisors oppgaver og plikter vises det til:
<https://revisorforeningen.no/revisjonsberetninger>

Oslo, 14. august 2023
Plus Revisjon AS

Bent Wessel Eide
statsautorisert revisor

Plus Revisjon AS
Rosenkrantz' gate 20, 0160 Oslo
Tlf: 23 03 91 60
www.plus-revisjon.no
Org.nr. 990 422 052 MVA, Foretaksregisteret