



ÅRSREGNSKAPET FOR REGNSKAPSÅRET 2020 - GENERELL INFORMASJON

Enheten

Organisasjonsnummer: 913 723 295
Organisasjonsform: Aksjeselskap
Foretaksnavn: SOLSVIK AS
Forretningsadresse: Trossavika 39
5365 TURØY

Regnskapsår

Årsregnskapets periode: 01.01.2020 - 31.12.2020

Konsern

Morselskap i konsern: Nei

Regnskapsregler

Regler for små foretak benyttet: Ja
Benyttet ved utarbeidelsen av årsregnskapet til selskapet: Regnskapslovens alminnelige regler

Årsregnskapet fastsatt av kompetent organ

Bekreftet av representant for selskapet: Georg Langeland
Dato for fastsettelse av årsregnskapet: 31.12.2020

Grunnlag for avgivelse

År 2020: Årsregnskapet er elektronisk innlevert
År 2019: Tall er hentet fra elektronisk innlevert årsregnskap fra 2020

Det er ikke krav til at årsregnskapet m.v. som sendes til Regnskapsregisteret er undertegnet. Kontrollen på at dette er utført ligger hos revisor/enhetens øverste organ. Sikkerheten ivaretas ved at innsender har rolle/rettighet for innsending av årsregnskapet via Altinn, og ved at det bekreftes at årsregnskapet er fastsatt av kompetent organ.

Brønnøysundregistrene, 07.09.2021



Resultatregnskap

Beløp i: NOK	Note	2020	2019
RESULTATREGNSKAP			
Inntekter			
Annen driftsinntekt			48 000
Sum inntekter			48 000
Kostnader			
Annen driftskostnad	1, 2, 3, 4	40 435	33 556
Sum kostnader		40 435	33 556
Driftsresultat		-40 435	14 444
Finansinntekter og finanskostnader			
Annen renteinntekt		8	14
Annen finansinntekt		1 629	
Sum finansinntekter		1 637	14
Annen rentekostnad		43 138	46 393
Sum finanskostnader		43 138	46 393
Netto finans		-41 501	-46 379
Ordinært resultat før skattekostnad	7, 8	-81 936	-31 935
Ordinært resultat etter skattekostnad		-81 936	-31 935
Årsresultat		-81 936	-31 935
Overføringer og disponeringer			
Annen egenkapital		-81 936	-31 935
Sum overføringer og disponeringer		-81 936	-31 935



Balanse

Beløp i: NOK	Note	2020	2019
BALANSE - EIENDELER			
Anleggsmidler			
Immaterielle eiendeler			
Varige driftsmidler			
Tomter, bygninger og annen fast eiendom	6	1 332 528	1 332 528
Sum varige driftsmidler		1 332 528	1 332 528
Sum anleggsmidler		1 332 528	1 332 528
Omløpsmidler			
Varer			
Fordringer			
Andre fordringer		13 800	-402 125
Sum fordringer		13 800	-402 125
Bankinnskudd, kontanter og lignende			
Bankinnskudd, kontanter og lignende	9	15 521	30 153
Sum bankinnskudd, kontanter og lignende		15 521	30 153
Sum omløpsmidler		29 321	-371 972
SUM EIENDELER		1 361 849	960 556
BALANSE - EGENKAPITAL OG GJELD			
Egenkapital			
Innskutt egenkapital			
Aksjekapital (30 aksjer à kr 1 000,00)	5, 10	30 000	30 000
Sum innskutt egenkapital		30 000	30 000
Opptjent egenkapital			
Annen egenkapital	10	14 983	96 918
Sum opptjent egenkapital		14 983	96 918



Balanse

Beløp i: NOK	Note	2020	2019
Sum egenkapital	10	44 983	126 918
Gjeld			
Langsiktig gjeld			
Annen langsiktig gjeld			
Gjeld til kredittinstitusjoner	11	714 741	833 638
Langsiktig konserngjeld		602 125	
Sum annen langsiktig gjeld		1 316 866	833 638
Sum langsiktig gjeld		1 316 866	833 638
Sum gjeld		1 316 866	833 638
SUM EGENKAPITAL OG GJELD		1 361 849	960 556



Brønnøysundregistrene

ÅRSREGNSKAP FOR REGNSKAPSÅRET 2020 - GENERELL INFORMASJON

Journalnummer: 2021 676484

Enheten

Organisasjonsnummer: 913 723 295
Organisasjonsform: Aksjeselskap
Foretaksnavn: SOLSVIK AS
Forretningsadresse: Trossavika 39
5365 TURØY

Regnskapsår

Årsregnskapets periode: 01.01.2020 - 31.12.2020

Konsern

Morselskap i konsern: Nei

Regnskapsregler

Regler for små foretak benyttet: Ja
Benyttet ved utarbeidelsen av
årsregnskapet til selskapet: Regnskapslovens alminnelige regler

Årsregnskapet fastsatt av kompetent organ

Bekreftet av representant for selskapet: Georg Langeland
Dato for fastsettelse av årsregnskapet: 31.12.2020

Revisjon

Selskapet har besluttet at årsregnskapet
ikke skal revideres: Ja
Årsregnskapet er utarbeidet av ekstern
autorisert regnskapsfører: Ja
Ekstern autorisert regnskapsfører har i
løpet av regnskapsåret bistått ved den
løpende regnskapsføringen eller utført
andre tjenester for selskapet enn å
utarbeide årsregnskapet: Ja

Grunnlag for avgivelse

År 2020: Årsregnskap er elektronisk innlevert.
År 2019: Tall er hentet fra elektronisk innlevert årsregnskap fra 2020.

Det er ikke krav til at årsregnskapet m.v. som sendes til Regnskapsregisteret er undertegnet. Kontrollen på at dette er utført ligger hos revisor/enhetens øverste organ. Sikkerheten ivaretas ved at innsender har rolle/rettighet for innsending av årsregnskapet via Altinn, og ved at det bekreftes at årsregnskapet er fastsatt av kompetent organ.

Brønnøysundregistrene, 06.09.2021

Brønnøysundregistrene
Postadresse: Postboks 900, 8910 Brønnøysund
Telefon: 75 00 75 00
E-post: firmapost@brreg.no Internett: www.brreg.no
Organisasjonsnummer: 974 760 673



Organisasjonsnr: 913 723 295
SOLSVIK AS

RESULTATREGNSKAP

Beløp i: NOK	Note	2020	2019
RESULTATREGNSKAP			
Inntekter			
Annen driftsinntekt			48 000
Sum inntekter			48 000
Kostnader			
Annen driftskostnad	1, 2, 3,	40 435	33 556
Sum kostnader		40 435	33 556
Driftsresultat		-40 435	14 444
Finansinntekter og finanskostnader			
Annen renteinntekt		8	14
Annen finansinntekt		1 629	
Sum finansinntekter		1 637	14
Annen rentekostnad		43 138	46 393
Sum finanskostnader		43 138	46 393
Netto finans		-41 501	-46 379
Ordinært resultat før skattekostnad			
Ordinært resultat etter skattekostnad	7, 8	-81 936	-31 935
Årsresultat		-81 936	-31 935
Overføringer og disponeringer			
Annen egenkapital		-81 936	-31 935
Sum overføringer og disponeringer		-81 936	-31 935



Organisasjonsnr: 913 723 295
SOLSVIK AS

BALANSE

Beløp i: NOK	Note	2020	2019
BALANSE - EIENDELER			
Anleggsmidler			
Immaterielle eiendeler			
Varige driftsmidler			
Tomter, bygninger og annen fast eiendom	6	1 332 528	1 332 528
Sum varige driftsmidler		1 332 528	1 332 528
Sum anleggsmidler		1 332 528	1 332 528
Omløpsmidler			
Varer			
Fordringer			
Andre fordringer		13 800	-402 125
Sum fordringer		13 800	-402 125
Bankinnskudd, kontanter og lignende			
Bankinnskudd, kontanter og lignende	9	15 521	30 153
Sum bankinnskudd, kontanter og lignende		15 521	30 153
Sum omløpsmidler		29 321	-371 972
SUM EIENDELER		1 361 849	960 556
BALANSE - EGENKAPITAL OG GJELD			
Egenkapital			
Innskutt egenkapital			
Aksjekapital (30 aksjer à kr 1 000,00)	5, 10	30 000	30 000
Sum innskutt egenkapital		30 000	30 000
Opptjent egenkapital			
Annen egenkapital	10	14 983	96 918
Sum opptjent egenkapital		14 983	96 918
Sum egenkapital	10	44 983	126 918
Gjeld			
Langsiktig gjeld			
Annen langsiktig gjeld			
Gjeld til kredittinstitusjoner	11	714 741	833 638



Langsiktig konserngjeld	602 125	
Sum annen langsiktig gjeld	1 316 866	833 638
Sum langsiktig gjeld	1 316 866	833 638
Sum gjeld	1 316 866	833 638
SUM EGENKAPITAL OG GJELD	1 361 849	960 556



Organisasjonsnr: 913 723 295
SOLSVIK AS

NOTEOPPLYSNINGER - SELSKAP - alle poster oppgitt i hele tall

Note

Regnskapsprinsipper
Se filvedlegg.

Note
Er det usikkerhet om fortsatt drift?: Nei

Note
5

Antall aksjer og aksjeeiere

<u>Aksjeklasse</u>	<u>Ant. aksjer</u>	<u>Pålydende</u>	<u>Bokført verdi</u>
Ordinære aksjer	30.00	1000.00	30000.00

<u>Aksjeeiere - fritekst</u>	<u>Antall</u>	<u>Eierandel</u>	<u>Aksjeklasse</u>
Vacuri AS	30.00	100.00%	Ordinære aksjer

<u>Sum</u>	<u>Sum antall</u>	<u>Sum eierandel</u>
	30.00	100.00%

Note
2

Ytelser til ledende personer
Er det gitt ytelser til ledende person: Nei

Ytelser til daglig leder

<u>Ytelser</u>	<u>Lønn</u>	<u>Pensj.forpl.</u>	<u>Andre godtgj.</u>
----------------	-------------	---------------------	----------------------

Note
2

Ytelser til andre ledende personer

Note
4

Ytelser til revisjon



<u>Revisjon</u>	<u>Årets</u>	<u>Fjorårets</u>
	11631.00	19881.00
<u>Sum godtgjørelse til revisor</u>	<u>Årets</u>	<u>Fjorårets</u>
	11631.00	19881.00

Note

Antall årsverk i regnskapsåret

Virksomheten har hatt følgende antall årsverk:

0.00

Note

1

Obligatorisk tjenstepensjon

Er virksomheten pliktig til å ha tjenstepensjonsordning etter lov:

Nei

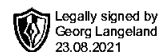
Oppfyller pensjonsordning lovkravene: Nei

Note

3

Lån og sikkerhetsstillelse til ledende personer og aksjeeiere

Er det gitt lån eller sikkerhetsstillelse til ledende personer: Nei



Årsregnskap for 2020

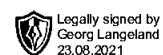
**SOLSVIK AS
5365 TURØY**

Innhold

Resultatregnskap

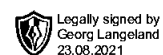
Balanse

Noter



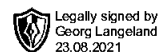
Resultatregnskap for 2020 SOLSVIK AS

	Note	2020	2019
Annen driftsinntekt		0	48 000
Sum driftsinntekter		0	48 000
Annen driftskostnad	1, 2, 3, 4	(40 435)	(33 556)
Sum driftskostnader		(40 435)	(33 556)
Driftsresultat		(40 435)	14 444
Annen renteinntekt		8	14
Annen finansinntekt		1 629	0
Sum finansinntekter		1 637	14
Annen rentekostnad		(43 138)	(46 393)
Sum finanskostnader		(43 138)	(46 393)
Netto finans		(41 501)	(46 379)
Ordinært resultat før skattekostnad	7, 8	(81 936)	(31 935)
Ordinært resultat		(81 936)	(31 935)
Årsresultat		(81 936)	(31 935)
Overføringer			
Annen egenkapital		(81 936)	(31 935)
Sum		(81 936)	(31 935)



Balanse pr. 31. desember 2020 SOLSVIK AS

	Note	2020	2019
EIENDELER			
Anleggsmidler			
Varige driftsmidler			
Tomter, bygninger og annen fast eiendom	6	1 332 528	1 332 528
Sum varige driftsmidler		1 332 528	1 332 528
Sum anleggsmidler		1 332 528	1 332 528
Omløpsmidler			
Fordringer			
Andre fordringer		13 800	(402 125)
Sum fordringer		13 800	(402 125)
Bankinnskudd, kontanter og lignende	9	15 521	30 153
Sum bankinnskudd, kontanter og lignende		15 521	30 153
Sum omløpsmidler		29 321	(371 972)
Sum eiendeler		1 361 849	960 556

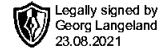


Balanse pr. 31. desember 2020 SOLSVIK AS

	Note	2020	2019
EGENKAPITAL OG GJELD			
Egenkapital			
Innskutt egenkapital			
Aksjekapital (30 aksjer à kr 1 000,00)	5, 10	30 000	30 000
Sum innskutt egenkapital		30 000	30 000
Opptjent egenkapital			
Annen egenkapital	10	14 983	96 918
Sum opptjent egenkapital		14 983	96 918
Sum egenkapital	10	44 983	126 918
Gjeld			
Annen langsiktig gjeld			
Gjeld til kredittinstitusjoner	11	714 741	833 638
Langsiktig konserngjeld		602 125	0
Sum annen langsiktig gjeld		1 316 866	833 638
Sum langsiktig gjeld		1 316 866	833 638
Sum gjeld		1 316 866	833 638
Sum egenkapital og gjeld		1 361 849	960 556

Turøy

Georg Langeland
Styrets leder



Noter 2020 SOLSVIK AS

Regnskapsprinsipper

Årsregnskapet er satt opp i samsvar med regnskapsloven og god regnskapsskikk for små foretak.

Salgsinntekter

Inntektsføring ved salg av varer skjer på leveringstidspunktet. Tjenester inntektsføres etter hvert som de leveres.

Klassifisering og vurdering av balanseposter

Omløpsmidler og kortsiktig gjeld omfatter poster som knytter seg til varekretsløpet. For andre poster enn kundefordringer omfattes poster som forfaller til betaling innen ett år etter transaksjonsdagen. Anleggsmidler er eiendeler bestemt til varig eie og bruk. Langsiktig gjeld er gjeld som forfaller senere enn ett år etter transaksjonsdagen.

Omløpsmidler vurderes til laveste av anskaffelseskost og virkelig verdi. Kortsiktig gjeld balanseføres til nominelt beløp på etableringstidspunktet.

Anleggsmidler vurderes til anskaffelseskost. Varige anleggsmidler avskrives etter en fornuftig avskrivningsplan. Anleggsmidlene nedskrives til virkelig verdi ved verdifall som ikke forventes å være forbigående. Langsiktig gjeld med unntak av andre avsetninger balanseføres til nominelt beløp på etableringstidspunktet.

Fordringer

Kundefordringer og andre fordringer er oppført i balansen til pålydende etter fradrag for avsetning til forventet tap. Avsetning til tap gjøres på grunnlag av individuelle vurderinger av de enkelte fordringene. I tillegg gjøres det for øvrige kundefordringer en uspesifisert avsetning for å dekke antatt tap.

Varige driftsmidler

Varige driftsmidler balanseføres og avskrives over driftsmidlenes levetid dersom de har antatt levetid over 3 år og har en kostpris som overstiger kr 15.000. Direkte vedlikehold av driftsmidler kostnadsføres løpende under driftskostnader, mens påkostninger eller forbedringer tillegges driftsmidlets kostpris og avskrives i takt med driftsmidlet.

Skatt

Skattekostnaden i resultatregnskapet omfatter både periodens betalbare skatt og endring i utsatt skatt. Utsatt skatt er beregnet med 22% på grunnlag av de midlertidige forskjeller som eksisterer mellom regnskapsmessige og skattemessige verdier, samt skattemessig underskudd til fremføring ved utgangen av regnskapsåret. Skatteøkende og skattereduserende midlertidige forskjeller som reverserer eller kan reversere i samme periode er utlignet og skattevirkningen er beregnet på nettogrunnlaget.

Selskapet har ikke endret regnskapsprinsipp fra 2019 til 2020.

Note 1 - Obligatorisk tjenestepensjon

Virksomheten er ikke pliktig til å ha tjenestepensjonsordning etter lov om obligatorisk tjenestepensjon.

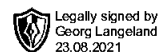
Note 2 - Ytelser til ledende personer

Det er ikke gitt ytelser til ledende personer.

Note 3 - Lån og sikkerhetsstillelse til ledende personer

Det er ikke gitt lån eller sikkerhetsstillelse til ledende personer.

Selskapet har kr 13 800 utestående til styreleder pr 31.12.20



Note 4 - Revisjon

Selskapet oppfyller kravene til fravalg revisor, og dette er valgt. Årsregnskapet er utarbeidet av autorisert regnskapsførerselskap.

Note 5 - Aksjekapital og aksjonærer

Aksjeklasse	Antall aksjer	Pålydende	Bokført verdi
Ordinære aksjer	30	1 000,00	30 000,00
Sum	30		30 000,00

Aksjeeier	Antall aksjer	Eierandel	Aksjeklasse
Vacuri AS	30	100,00%	Ordinære aksjer
Totalt antall aksjer	30	100,00%	

Note 6 - Spesifikasjon av varige driftsmidler

	Sum
Anskaffelseskost 01.01.2020	1 332 528
Tilgang i året	0
Avgang i året	0
Anskaffelseskost 31.12.2020	1 332 528
Balanseført verdi pr. 31.12.2020	1 332 528

Note 7 - Skatt

	2020	2019
Ordinært resultat før skattekostnad	(81 936)	(31 935)
+/- Permanente forskjeller		6
Årets skattegrunnlag	(81 936)	(31 929)
Skattekostnad i resultatregnskapet	0	0
Betalbar skatt i balansen	0	0

Note 8 - Midl. forskjeller - Utsatt skatt/skattefordel

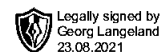
Utsatt skatt/utsatt skattefordel i balansen avsettes på grunnlag av forskjeller mellom regnskapsmessige og skattemessige verdier i henhold til norsk regnskapsstandard for skatt. Midlertidige skatteøkende og skattereduserende forskjeller som kan utlignes er nettoført.

Midlertidige forskjeller knyttet til:	01.01.2020	31.12.2020	Endring
Skattemessig fremførbart underskudd	(31 929)	(113 865)	81 936
Netto forskjeller	(31 929)	(113 865)	81 936
Skattereduserende forskjeller som ikke kan utlignes	31 929	113 865	(81 936)
Sum midlertidige forskjeller	0	0	0
Utsatt skattefordel 31.12.20. basert på 22%	0	0	0

Ut fra forsiktighetshensyn balanseføres ikke utsatt skattefordel på kr 25 050

Note 9 - Bankinnskudd

Posten inneholder kun frie midler.



Note 10 - Egenkapital

	Aksjekapital	Annen EK	Sum
Egenkapital 01.01.2020	30 000	96 918	126 918
Årets resultat		(81 936)	(81 936)
Egenkapital 31.12.2020	30 000	14 983	44 983

Det bekreftes at fortsatt drift er lagt til grunn ved avleggelse av årsregnskapet. Koronapandemien har i liten grad påvirket selskapets drift i 2020, og styret kjenner ikke til at Covid-19 situasjonen vil påvirke driften i 2021 i vesentlig grad.

Note 11 - Pantstillelser og garantier

Spesifikasjon	2020	2019
Obligasjonslån		
Gjeld til kredittinstitusjoner	714 741	833 638
Øvrig langsiktig gjeld (inkl. finansiell leasing)		
Sum	714 741	833 638

Balanseført verdi av eiendeler pantsatt for egen gjeld
Selskapets varer er stilt som sikkerhet for annet selskap i konsernet,
begrenset oppad til

Sum